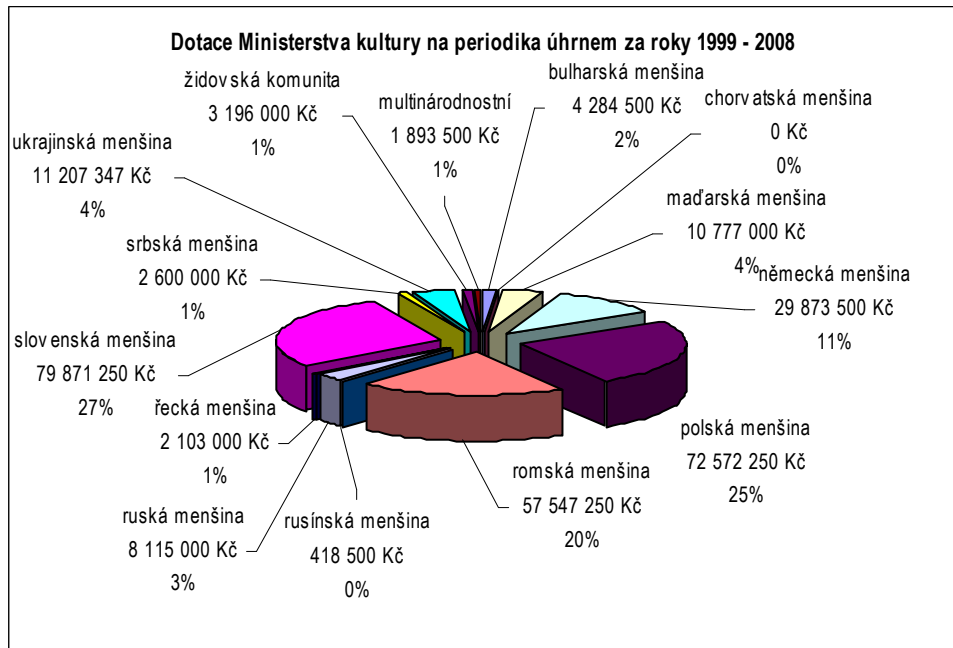
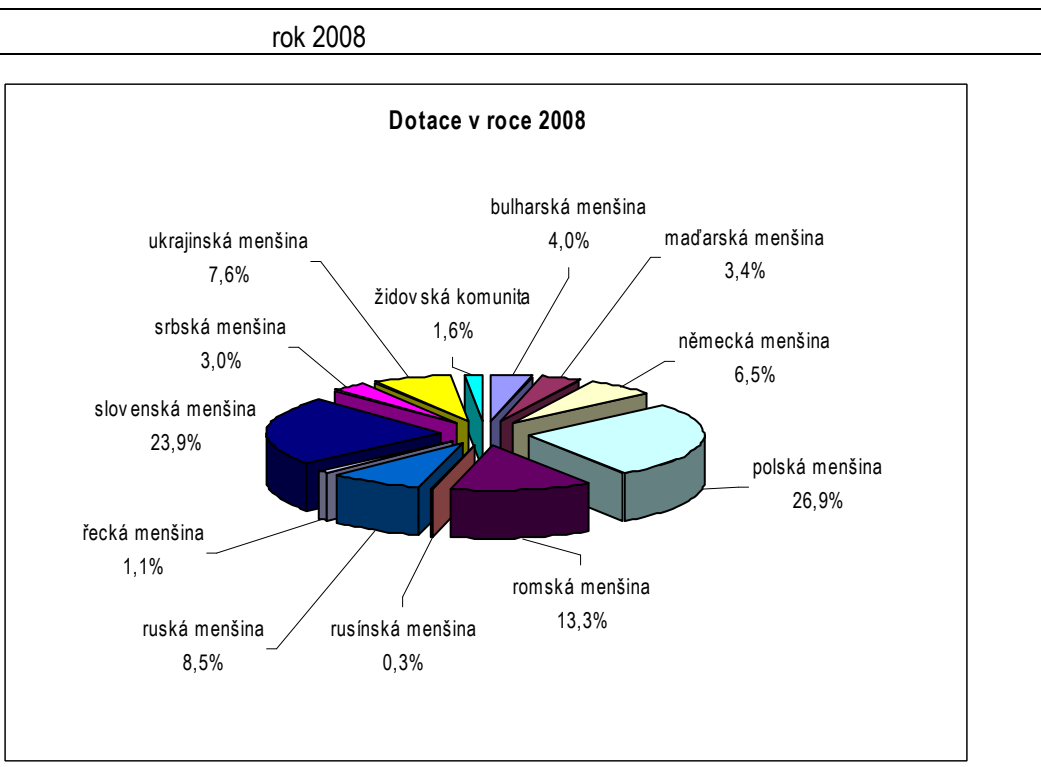


DOTACE NA PODPORU ROZŠIŘOVÁNÍ A PŘIJÍMÁNÍ INFORMACÍ V JAZYCÍCH NÁRODNOSTNÍCH MENŠIN
(poskytovatel dotace: Ministerstvo kultury)

bulharská menšina	4 284 500 Kč
chorvatská menšina	0 Kč
maďarská menšina	10 777 000 Kč
německá menšina	29 873 500 Kč
polská menšina	72 572 250 Kč
romská menšina	57 547 250 Kč
rusínská menšina	418 500 Kč
ruská menšina	8 115 000 Kč
řecká menšina	2 103 000 Kč
slovenská menšina	79 871 250 Kč
srbská menšina	2 600 000 Kč
ukrajinská menšina	11 207 347 Kč
židovská komunita	3 196 000 Kč
multinárodnostní	1 893 500 Kč
celkem	284 459 097 Kč



bulharská menšina	1 180 000
maďarská menšina	1 000 000
německá menšina	1 915 000
polská menšina	7 958 000
romská menšina	3 932 000
rusínská menšina	86 000
ruská menšina	2 520 000
řecká menšina	339 000
slovenská menšina	7 075 000
srbská menšina	875 000
ukrajinská menšina	2 256 000
židovská komunita	466 000
celkem	29 602 000

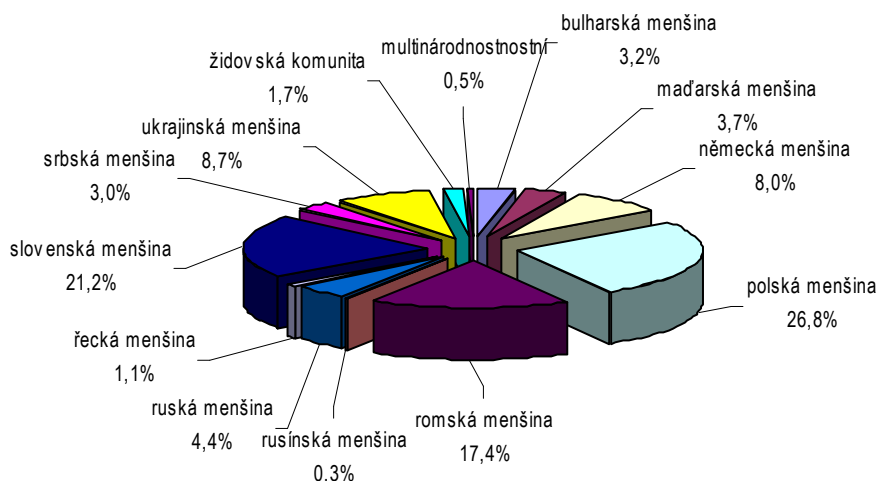


rok 2007

bulharská menšina	880 000
maďarská menšina	1 000 000
německá menšina	2 193 000
polská menšina	7 322 500
romská menšina	4 765 000
rusínská menšina	87 750
ruská menšina	1 200 000
řecká menšina	314 000
slovenská menšina	5 794 500
srbská menšina	815 000
ukrajinská menšina	2 371 000
židovská komunita	465 000
multinárodnostní	150 000

celkem 27 357 750

Dotace v roce 2007

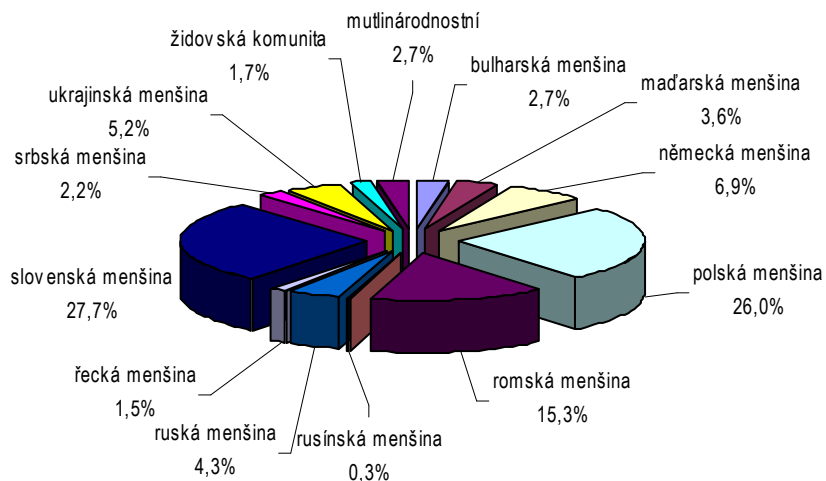


rok 2006

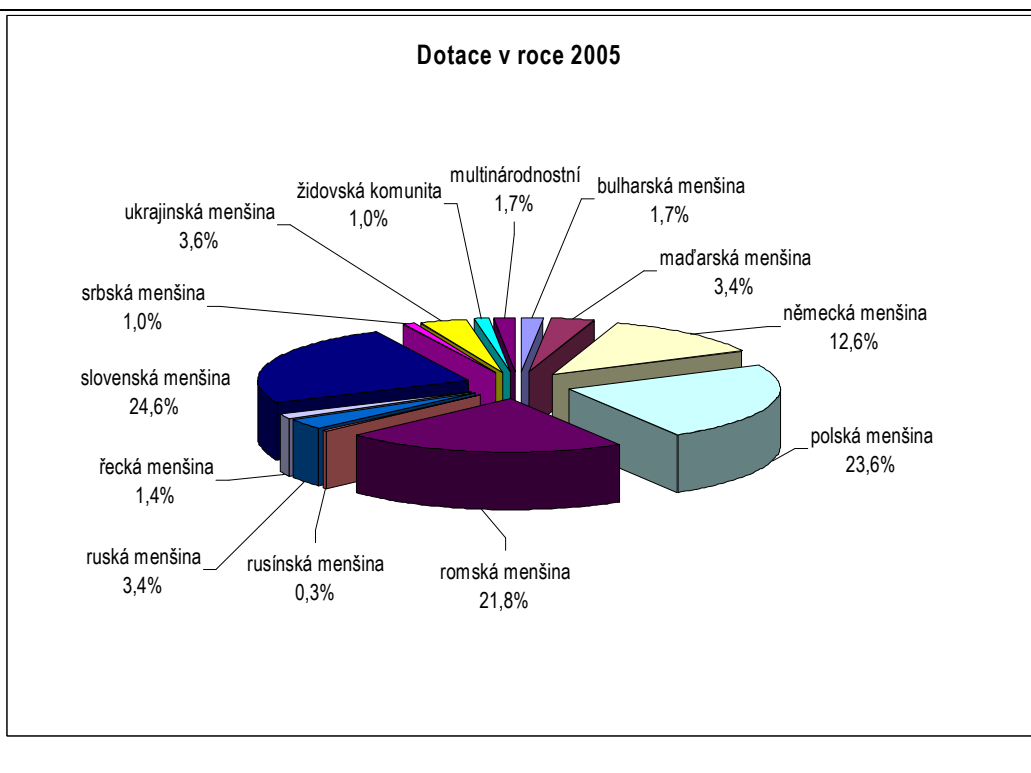
bulharská menšina	759 000
maďarská menšina	997 000
německá menšina	1 932 748
polská menšina	7 255 750
romská menšina	4 267 567
rusínská menšina	90 000
ruská menšina	1 200 000
řecká menšina	420 000
slovenská menšina	7 740 000
srbská menšina	610 000
ukrajinská menšina	1 456 347
židovská komunita	465 000
mutlinárodnostní	750 000

celkem 27 943 412

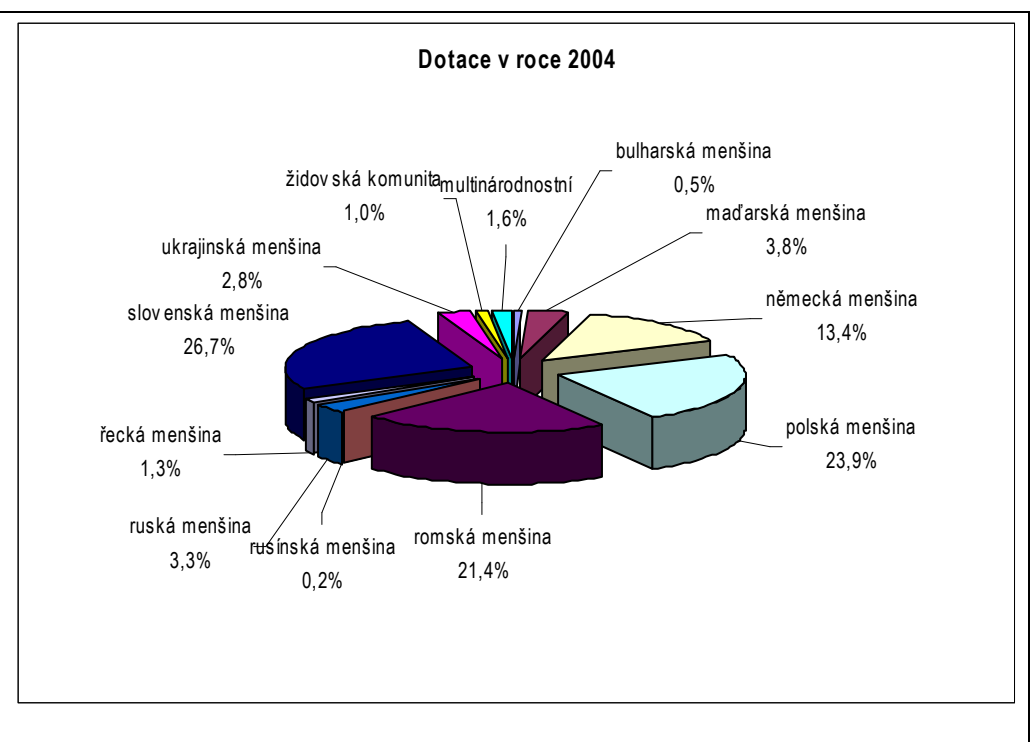
Dotace v roce 2006



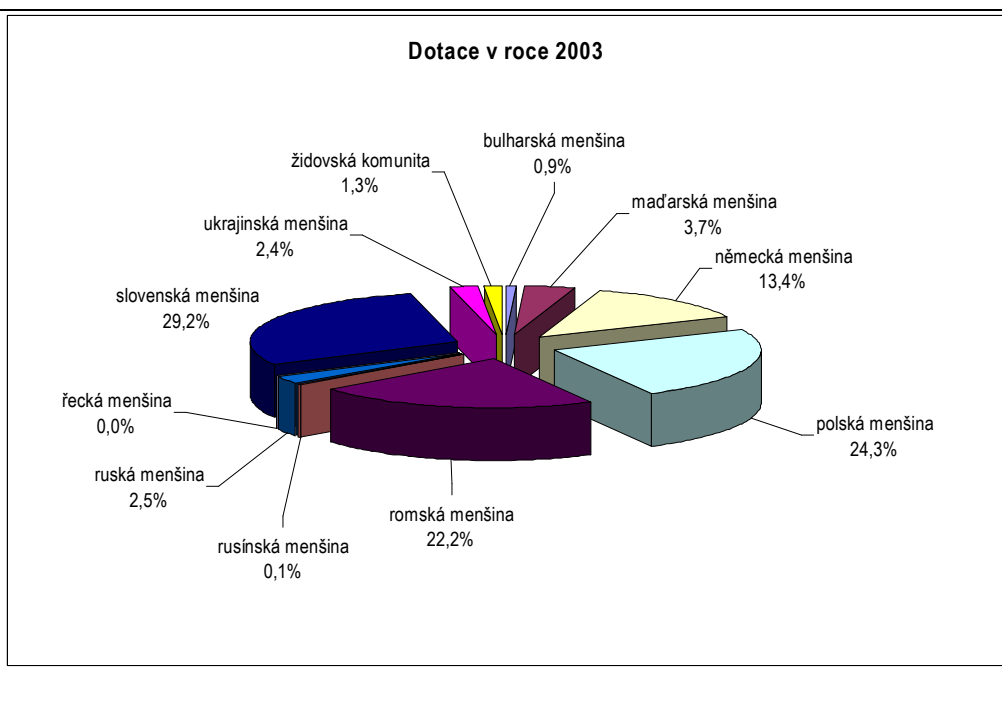
rok 2005	
bulharská menšina	500 000
maďarská menšina	997 000
německá menšina	3 708 500
polská menšina	6 924 000
romská menšina	6 392 000
rusínská menšina	84 750
ruská menšina	1 000 000
řecká menšina	400 000
slovenská menšina	7 220 000
srbská menšina	300 000
ukrajinská menšina	1 054 000
židovská komunita	300 000
multinárodnostní	500 000
celkem	29 380 250



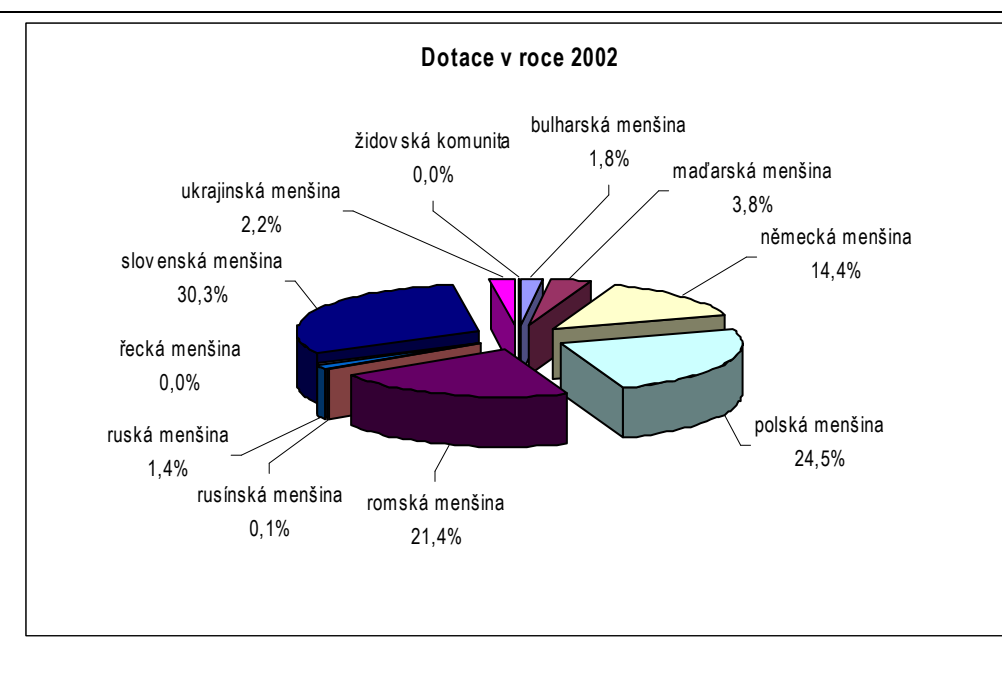
rok 2004	
bulharská menšina	140 000
maďarská menšina	1 150 000
německá menšina	4 017 500
polská menšina	7 170 000
romská menšina	6 409 000
rusínská menšina	70 000
ruská menšina	1 000 000
řecká menšina	400 000
slovenská menšina	8 000 000
ukrajinská menšina	850 000
židovská komunita	300 000
multinárodnostní	493 500
celkem	30 000 000



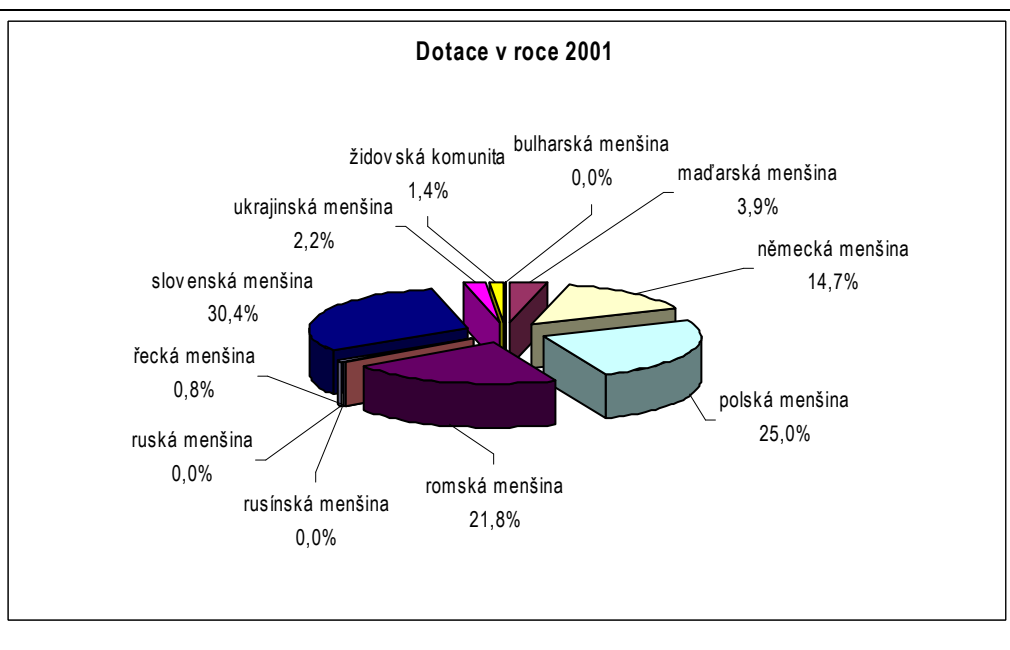
rok 2003	
bulharská menšina	277 500
maďarská menšina	1 135 000
německá menšina	4 100 000
polská menšina	7 431 000
romská menšina	6 782 000
rusínská menšina	38 000
ruská menšina	764 000
řecká menšina	0
slovenská menšina	8 940 000
ukrajinská menšina	720 000
židovská komunita	400 000
celkem	30 587 500



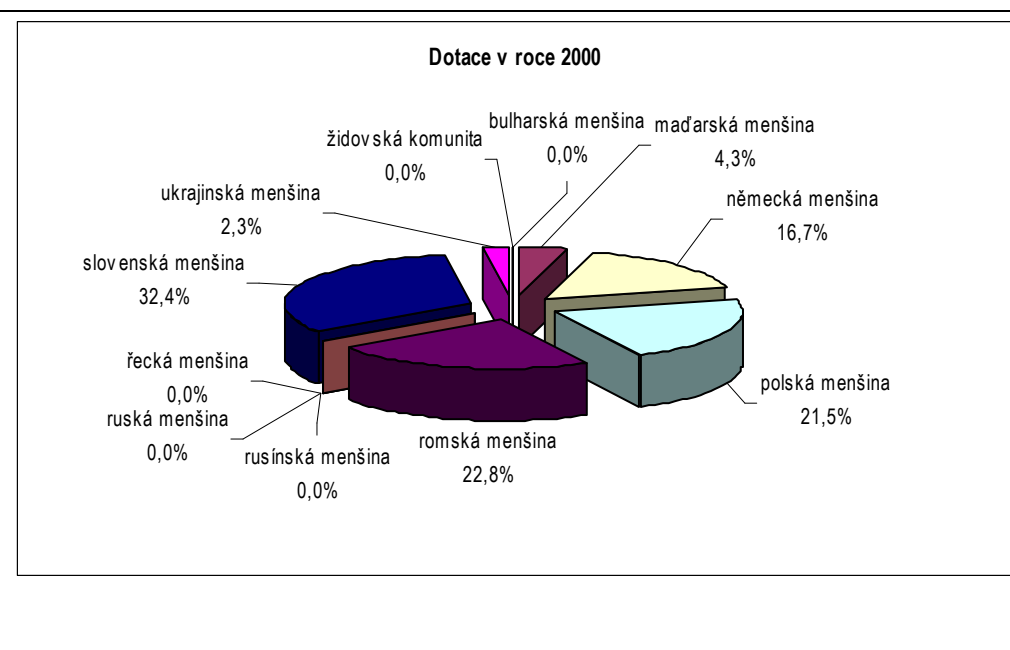
rok 2002	
bulharská menšina	548 000
maďarská menšina	1 135 000
německá menšina	4 300 000
polská menšina	7 316 000
romská menšina	6 380 000
rusínská menšina	38 000
ruská menšina	431 000
slovenská menšina	9 049 750
ukrajinská menšina	650 000
židovská komunita	0
celkem	29 847 750



rok 2001	
bulharská menšina	0
maďarská menšina	1 135 000
německá menšina	4 300 000
polská menšina	7 316 000
romská menšina	6 380 000
rusínská menšina	0
ruská menšina	0
řecká menšina	230 000
slovenská menšina	8 908 000
ukrajinská menšina	650 000
židovská komunita	400 000
celkem	29 319 000



rok 2000	
bulharská menšina	0
maďarská menšina	1 148 000
německá menšina	4 448 000
polská menšina	5 750 000
romská menšina	6 092 000
rusínská menšina	0
ruská menšina	0
slovenská menšina	8 644 000
ukrajinská menšina	624 000
židovská komunita	0
celkem	26 706 000



rok 1999	
bulharská menšina	0
maďarská menšina	1 100 000
německá menšina	4 600 000
polská menšina	6 890 000
romská menšina	5 750 000
rusínská menšina	0
ruská menšina	0
slovenská menšina	8 500 000
ukrajinská menšina	576 000
židovská komunita	0
celkem	27 416 000

