

# HODNOTÍCÍ INFORMACE O ČINNOSTI NADACÍ – PŘÍJEMCŮ PŘÍSPĚVKU Z NADAČNÍHO INVESTIČNÍHO FONDU V ROCE 2008

## 1 Úvod

Hodnotící informace o činnosti nadací – příjemců příspěvku z Nadačního investičního fondu v roce 2008 (dále jen „Hodnotící informace“) je vládě předkládána na základě usnesení vlády ze dne 8. října 2003 č. 998. Podle tohoto usnesení je předseda / předsedkyně Rady vlády pro nestátní neziskové organizace (dále jen „RVNNO“) povinen předkládat takovou zprávu vládě každoročně vždy do konce příslušného kalendářního roku za rok předchozí.

## 2 Nadační investiční fond

Nadační investiční fond (dále jen „NIF“) byl zřízen v roce 1991 zákonem č. 171/1991 Sb. pro účely podpory nadací určených Poslaneckou sněmovnou Parlamentu České republiky na návrh vlády. Vláda pro tento fond vyčlenila 1 % akcií z druhé vlny kupónové privatizace. V roce 1997 připravila tehdejší Rada vlády pro nadace (dnes RVNNO) návrh na rozdělení NIF nadacím, jehož základem byly dvě zásady:

- příspěvky z NIF dostanou nadace, které uspějí ve výběrovém řízení a které se osvědčily poskytováním grantů v minulosti,
- příspěvek z NIF je určen do nadačního jmění a nadace budou využívat na granty pouze každoroční výnosy.

Uzavřením smluv, převedením prostředků a následným prováděním kontroly nakládání s těmito prostředky a plnění smluvních povinností byl pověřen Fond národního majetku České republiky (dále jen „FNM ČR“).

V roce 1998 rozhodla vláda o vypsání výběrového řízení na příspěvek z NIF. Výběrového řízení na rozdělení příspěvku z NIF v I. etapě se mohly zúčastnit ty nadace, které splnily následující kritéria:

- 1) Doložily svou nejméně dvouletou existenci.
- 2) Doložily použití nejméně 500.000 Kč na obecně prospěšnou činnost v každém roce v období 1996 – 1997.
- 3) Předložily výkaz příjmů a výdajů potvrzený auditorskou zprávou, grantová pravidla, statut nadace a výpis z nadačního registru.
- 4) Celostátně působící nadace rozdělující granty se musela přihlásit do jedné z 6 oblastí, v níž chtěla výnosy z NIF rozdělovat: sociální a humanitární, zdravotní, kulturní, ochrana lidských práv, ochrana životního prostředí, vzdělávání.
- 5) Nadace, které působily celostátně nebo rozdělovaly granty, ale rovněž plnily důležité společenské potřeby, se mohly přihlásit do sedmé oblasti.

V rámci I. etapy schválila Poslanecká sněmovna Parlamentu České republiky v červenci 1999 výsledky výběrového řízení a rozdělila **500 mil. Kč** z NIF **38 nadacím**. Dále byla samostatným usnesením Poslanecké sněmovny Parlamentu České republiky poskytnuta Nadačnímu fondu obětem holocaustu jednorázová finanční částka ve výši **300 mil. Kč**.

II. etapa rozdělování příspěvků z NIF proběhla v roce 2001 a výsledky výběrového řízení schválila Poslanecká sněmovna Parlamentu České republiky v prosinci 2001. Nadace účastníci se výběrového řízení musely splnit následující kritéria:

- 1) Doložit nejméně tříletou existenci
- 2) Doložit rozdělení grantů nejméně třem subjektům ve výši 100.000 Kč celkem za období 1998 – 1999.
- 3) Předložit zprávu auditora, statut, výroční zprávu, roční uzávěrku, výpis z nadačního registru, grantová pravidla, údaje o distribuci grantů podle oborů a okresů a dobrozdání tří osob obeznámených s činností nadace.
- 4) Nadace se musela přihlásit do jedné z 11 oblastí, v níž chtěla výnos z NIF rozdělovat: sociální a humanitární, zdravotní, kulturní, ochrana lidských práv, ochrana životního prostředí, vzdělávání, rozvoj regionálního a komunitního života, děti – mládež – rodina, ochrana nemovitých kulturních památek, rozvoj neziskového sektoru a jiné.

Celkem bylo v rámci II. etapy **64 nadacím** rozděleno **849,3 mil. Kč** a podíl na budoucích výnosech z prodeje akcií v portfoliu NIF.<sup>1</sup>

Rozdělením této částky v II. etapě však nedošlo k ukončení rozdělování finančních prostředků v rámci této etapy. FNM ČR stále vlastnil část dosud neprodaných akcií, které patří do portfolia NIF. Mechanismus rozdělování zbývajících finančních prostředků je stanoven v příloze k usnesení vlády ze dne 8. ledna 2003 č. 18.<sup>2</sup> Na základě tohoto usnesení rozdělil FNM ČR na počátku roku 2003 mezi příslušné nadace částku **285 mil. Kč**.

V průběhu roku 2003 a 2004 došlo k další události, která měla vliv na výši finančních prostředků na účtu NIF. Akciová společnost ČEZ odkoupila od FNM ČR akcie regionálních elektroenergetických společností. Část těchto akcií patřila do portfolia NIF. ČEZ, a.s. se však s FNM ČR dohodl, že splátky za koupi těchto akcií splatí předčasně. Z tohoto důvodu částka na účtu NIF překročila hranici 200 mil. Kč. FNM ČR proto na přelomu let 2003 / 2004 rozdělil mezi příslušné nadace částku **215 mil. Kč**.

Dne 20. srpna 2004 dosáhl zůstatek peněžních prostředků na účtu NIF částky 502.223.966,02 Kč. Z tohoto důvodu došlo ke konci roku 2004 k rozdělení částky **500 mil. Kč** mezi příslušné nadace.

V době, kdy FNM ČR začal rozesílat nadacím k podpisu dodatky ke smlouvám, které se týkaly rozdělování částky 500 mil. Kč, došlo k dalšímu, nečekanému nárůstu prostředků na

<sup>1</sup> Viz: Müller, Jiří: Kapitalizace českých nadací. Praha, Fórum dárců 2002.

<sup>2</sup> Podle tohoto usnesení je FNM ČR povinen rozdělit příslušným nadacím finanční prostředky vždy do tří měsíců od okamžiku, kdy částka na účtu NIF dosáhne minimální výše 200 mil. Kč. Pokud během dvou let od posledního rozdělování nebude této sumy dosaženo, převede FNM ČR nadacím částku, která bude na účtu k dispozici. Částky pod 20 mil. Kč se nepřevádějí. Nárok na tyto zbývajících prostředky mají všechny nadace, které uspěly ve výběrovém řízení v rámci II. etapy rozdělování NIF. Suma, na kterou mají nárok, je určena jejich bodovým ohodnocením, které získaly ve zmíněném výběrovém řízení.

účtu NIF o cca 105 mil. Kč. Výbor pro NIF RVNNO (dále jen „Výbor“) proto apeloval na FNM ČR, aby rozdělil částku ve výši 605 mil. Kč. FNM ČR to však odmítl učinit s tím, že v době, kdy bylo na účet NIF připsáno 105 mil. Kč, již probíhalo rozdělování částky 500 mil. Kč, a proto nebylo dosaženo částky 200 mil. Kč, nutné pro další rozdělování finančních prostředků.

Jak již bylo výše uvedeno, nadace jsou povinny rozdělovat každoroční výnos z příspěvku z NIF. Avšak vzhledem k tomu, že existují rozličné finanční instrumenty, do kterých lze příspěvek z NIF investovat, se otázka definice výnosu stala velice aktuální. Z těchto důvodů probíhala pod vedením Výboru v roce 2003 – 2004 na toto téma četná jednání a diskuse se zástupci FNM ČR a nadací. Výsledkem bylo rozhodnutí, že nadace budou povinny každoročně rozdělovat úrok z příspěvku z NIF, který je stanoven ve výši 0,5 úrokové sazby PRIBID pro 1 rok. Tato sazba se stanoví jako aritmetický průměr dvou hodnot PRIBID pro 1 rok vyhlášených Českou národní bankou a platných pro první a poslední kalendářní den v příslušném roce. Změna definice výnosu byla obsahem navrhovaného Dodatku č. 2., resp. 6, ke smlouvám mezi nadacemi a FNM ČR. Nadacím, které získaly příspěvek z NIF v II. etapě, bylo ještě v Dodatku č. 6 umožněno, aby až 15 % z příspěvku z NIF, získaného po 1. lednu 2005, nevložily do svého nadačního jmění, ale rozdělily je na své vlastní programy. Tyto dodatky vzala vláda na vědomí svým usnesením ze dne 9. března 2005 č. 275.

Situace kolem NIF v roce 2005 byla poznamenána zejména tím, že k 31. prosinci 2005 mělo dojít (a také došlo) k zániku FNM ČR. Administrace NIF měla přejít na Ministerstvo financí (dále jen „MF“). V souvislosti s touto změnou chtěl Výbor iniciovat převod smluvních povinností nadací – příjemců příspěvku z NIF (dále jen „příjemci NIF“) do zákona o nadacích a nadačních fondech. Členové Výboru se totiž obávali, že převedením problematiky NIF z FNM ČR na MF by mohlo dojít k poklesu zejména kontrolních aktivit, vzhledem k již tak objemné agendě MF. Novelu zákona o nadacích a nadačních fondech se však nepodařilo prosadit. Od 1. ledna 2006 tak převzalo administrativu spojenou s NIF MF.

V roce 2006 došlo na základě usnesení vlády ze dne 19. července 2006 č. 872, o změně usnesení vlády ze dne 10. října 2001 č. 1025, o návrhu na rozdělení zbývajících finančních prostředků vyčleněných pro NIF ve druhé etapě, ke snížení hranice potřebné pro zahájení rozdělování zbývajících finančních prostředků z účtu NIF, a to z 200 mil. Kč na 100 mil. Kč. V důsledku toho bylo v druhé polovině roku 2006 rozděleno příslušným nadacím **109,5 mil. Kč.**

### **3 Podklady pro Hodnotící informaci a metodika**

Příspěvek z NIF v I. etapě rozdělování získalo celkem 39 nadací, ve II. etapě 64 nadací. Celkem obdrželo příspěvek z NIF 73 nadací. Jedna nadace prostředky z I. etapy nepřijala.

K 31. prosinci 2008 byla jedna nadace v likvidaci a dvě nadace příspěvek vrátily. Fórum dárců, které pro účely Hodnotící informace zpracovalo pro sekretariát RVNNO analýzu výročních zpráv nadací – příjemců příspěvku z Nadačního investičního fondu (dále jen „příjemci NIF“), oslovilo soubor celkem 69<sup>3</sup> příjemců NIF.

---

<sup>3</sup> Nadace Mariastar Humanity vrátila příspěvek.

Výroční zprávy získalo Fórum dárců přímo od nadací, dále od sekretariátu RVNNO a z Obchodního rejstříku. Veškeré sledované údaje byly získány z výročních zpráv a z dotazníků, které zjišťovaly informace nad rámec výročních zpráv. Celkově se podařilo získat 66 výročních zpráv a 57 vyplněných dotazníků.

Fórum dárců provedlo kompletní analýzu kapacity příjemců NIF I. a NIF II. na základě údajů, které příjemci NIF uvedli ve svých výročních zprávách za rok 2008, tj. pro sledované období od 1. ledna 2008 do 31. prosince 2008. Údaje shrnují celkovou kapacitu příjemců NIF bez ohledu na to, zda obdrželi příspěvek v I. nebo II. etapě.

Pro srovnání byly do tabulek zahrnuty i údaje z analýzy za rok 2007.

### **69 příjemců z NIF podle sídel v jednotlivých krajích:**

- 32 Praha
- 10 Jihomoravský
- 3 Jihočeský
- 3 Královehradecký
- 5 Liberecký
- 4 Plzeňský
- 2 Středočeský
- 2 Ústecký
- 2 Moravskoslezský
- 2 Zlínský
- 2 Olomoucký
- 1 Vysočina
- 1 Pardubický

### **Výroční zprávu se nepodařilo získat od těchto nadací:**

- Nadace Arbor Vitae
- Nadace Občanského Fóra
- Nadace Pangea

### **Nadace, jejichž údaje se nepodařilo ověřit prostřednictvím dotazníku:**

- Nadace města Letovice pro rozvoj kultury a životního prostředí
- Nadace Universitas
- Nadace barokního divadla zámku Český Krumlov
- Nadace Bezpečná Olomouc
- Nadace pro transplantace kostní dřeně
- Nadace Arbor Vitae
- Nadace Dagmar a Václava Havlových VIZE 97
- Nadace fotbalových internacionálů
- Nadace ICN (Auxilia)
- Nadace Občanského fóra
- Nadace Pangea
- Nadace pro současné umění Praha

## 4 Analýza výročních zpráv příjemců NIF

V rámci analýzy výročních zpráv příjemců NIF byly sledovány následující kategorie:

### Kategorie A: Nadační jmění souboru 69 příjemců

V průběhu dvou etap rozdělování příspěvků z NIF byly nadacím poskytnuty příspěvky v celkové výši **2.422.796.000<sup>4</sup> Kč**. V roce 2008 nebyly z NIF rozděleny žádné příspěvky. Zatím poslední částka byla nadacím rozdělena v roce 2006. Na začátku roku 2007 docházelo k zápisu těchto příspěvků do nadačního jmění.

Tabulka č. 1: Přehled přijatých prostředků z NIF (v Kč)

Kraje podle sídel příjemců NIF	NIF I	NIF II celkem <sup>5</sup>	V roce 2006 obdržely nadace z NIF II	Celkem NIF
Jihomoravský	87 454 000	260 143 000	14 550 000	347 597 000
Jihočeský	5 565 000	66 420 000	3 715 000	71 985 000
Královéhradecký	0	81 265 000	4 545 000	81 265 000
Liberecký	41 352 000	163 534 000	9 147 000	204 886 000
Moravskoslezský	13 825 000	51 576 000	2 885 000	65 401 000
Olomoucký	6 701 000	44 531 000	2 490 000	51 232 000
Pardubický	4 822 000	0	0	4 822 000
Plzeňský	38 458 000	98 374 000	5 503 000	136 832 000
Praha	244 389 000	1 007 406 000	55 429 000	1 251 795 000
Středočeský	7 396 000	51 323 000	2 870 000	58 719 000
Ústecký	11 866 000	59 124 000	3 307 000	70 990 000
Vysočina	0	27 926 000	1 562 000	27 926 000
Zlínský	0	46 292 000	2 589 000	46 292 000
<b>Celkem</b>	<b>461 828 000</b>	<b>1 957 914 000</b>	<b>108 592 000</b>	<b>2 422 796 000</b>

Příjemci NIF byli povinni zapsat příspěvky z NIF do nadačního jmění u příslušného rejstříkového soudu. Na rozdíl od I. etapy, ve které byl celý obdržení příspěvek určen do nadačního jmění, měly nadace ve II. etapě možnost požádat o okamžité rozdělení části příspěvku ve výši do 15 % na granty.<sup>6</sup>

### Sledované ukazatele:

#### A1 – Celkového výše zaregistrovaného nadačního jmění

Celková výše nadačního jmění zaregistrovaného v nadačním rejstříku k 31. prosinci 2008 u nadací ze sledovaného souboru (příjemců NIF) činila **3.245.772.971 Kč**.

<sup>4</sup> Nadace Mariastar Humanity vrátila v roce 2008 nadační příspěvek z prostředků NIF ve výši 3.054.000 Kč.

<sup>5</sup> Včetně příspěvku NIF II v roce 2006.

<sup>6</sup> Müller, Jiří: c.d.

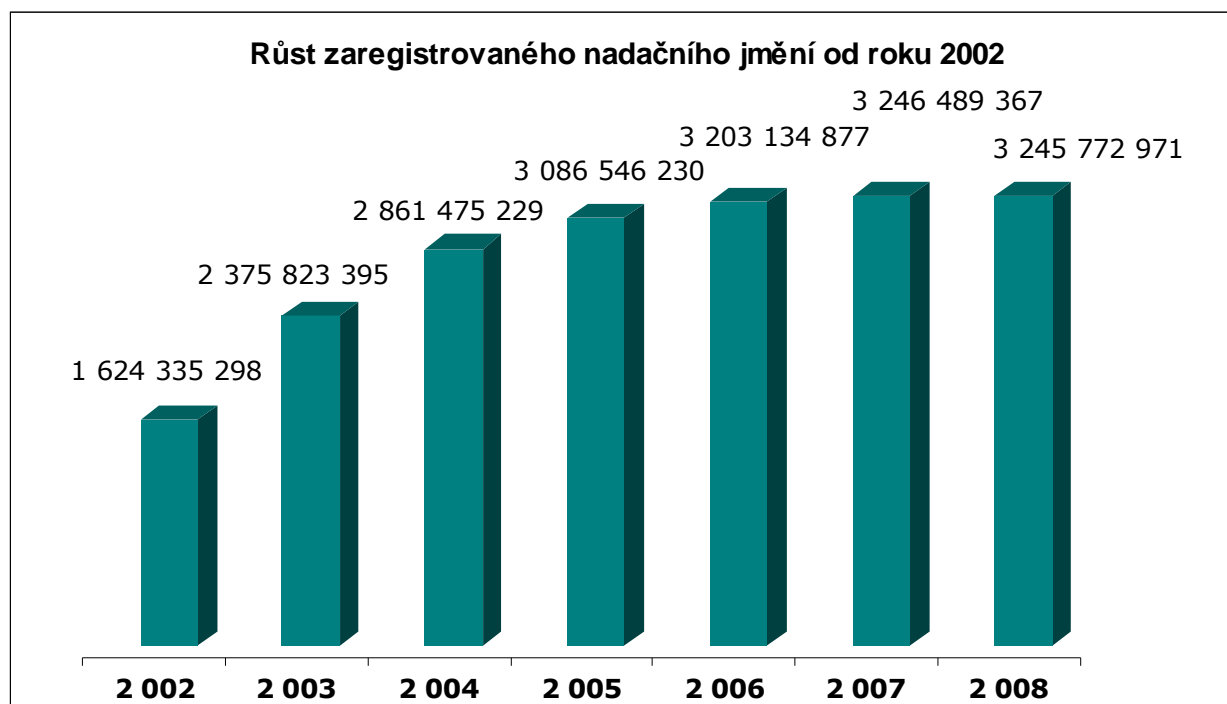
K navýšení nadačního jmění u nadací docházelo v roce 2008 jen ojediněle. Nadacím se daří získávat prostředky na nadační příspěvky, tzn. na podporu svých programů. Prostředky do nadačního jmění nadace získávají zřídka.

**Tabulka č. 2: Celková výše zaregistrovaného nadačního jmění (v Kč)**

Kraje podle sídel příjemců NIF	Celková výše zaregistrovaného nadačního jmění k 31. 12. 2005	Celková výše zaregistrovaného nadačního jmění k 31. 12. 2006	Celková výše zaregistrovaného nadačního jmění k 31. 12. 2007	Celková výše zaregistrovaného nadačního jmění k 31. 12. 2008
Jihomoravský	338 465 961	357 649 955	355 729 418	361 859 652
Jihočeský	71 937 900	74 524 900	75 164 623	75 207 623
Královéhradecký	77 293 420	79 834 770	81 635 770	49 019 340
Liberecký	233 941 964	243 661 961	243 662 061	243 662 061
Moravskoslezský	59 750 000	60 950 000	62 500 000	62 500 000
Olomoucký	44 786 566	49 667 566	49 667 566	50 882 138
Pardubický	5 430 050	5 430 050	5 430 050	5 430 050
Plzeňský	132 527 908	136 219 908	138 248 203	133 290 969
Praha	1 852 285 806	1 911 733 168	1 948 119 077	1 978 093 958
Středočeský	68 399 000	68 399 000	71 269 000	71 269 000
Ústecký	103 077 236	112 262 181	112 262 181	112 262 181
Vysočina	26 864 000	28 426 000	28 426 000	27 926 000
Zlínský	71 786 419	74 375 419	74 375 419	74 370 000
<b>Celkem</b>	<b>3 086 546 230</b>	<b>3 203 134 877</b>	<b>3 246 489 368</b>	<b>3 245 772 971</b>

Víceleté sledování růstu nadačního jmění nadací příjemců NIF poskytuje představu o dlouhodobější finanční stabilitě nadací.

**Graf č. 1: Růst zaregistrovaného nadačního jmění od roku 2002 (v Kč)**



**Kategorie B: Nadační příspěvky (granty) udělené 66<sup>7</sup> příjemci z NIF**

V souboru 66 příjemců tvoří převážnou většinu nadace působící v několika programových oblastech a poskytující nadační příspěvky do více regionů České republiky, v Praze působí převážně celorepublikově fungující nadace.

**Sledované ukazatele:****B1 – Celková výše rozdělených nadačních příspěvků (grantů)**

V roce 2008 rozdělily nadace **395.199.986 Kč**, což je o 25,6 mil. Kč méně než v roce 2007. To bylo způsobeno zejména poklesem výše rozdělovaných grantů ze strany nadací se sídlem v Praze. Nadace rozdělují prostředky podle pravidla PRIBID dle aktuálních znění smluv s MF.

**Tabulka č. 3: Celková výše rozdělených nadačních příspěvků (v Kč)**

<b>Kraje podle sídel příjemců NIF</b>	<b>Celková výše rozdělených nadačních příspěvků za rok 2004</b>	<b>Celková výše rozdělených nadačních příspěvků za rok 2005</b>	<b>Celková výše rozdělených nadačních příspěvků za rok 2006</b>	<b>Celková výše rozdělených nadačních příspěvků za rok 2007</b>	<b>Celková výše rozdělených nadačních příspěvků za rok 2008</b>
Jihomoravský	30 686 991	41 027 462	31 295 910	27 691 110	28 930 949
Jihočeský	1 422 283	2 504 638	1 141 098	896 611	2 150 224
Královéhradecký	6 513 091	4 252 695	3 575 555	2 500 510	1 643 997
Liberecký	10 350 384	15 053 754	14 865 440	15 706 503	14 485 464
Moravskoslezský	359 000	3 948 874	2 062 949	2 447 599	2 202 443
Olomoucký	487 726	1 117 820	1 013 447	668 995	791 000
Pardubický	4 714 349	5 503 108	6 204 116	6 669 446	7 068 550
Plzeňský	20 116 834	10 531 643	8 178 440	10 069 979	8 398 469
Praha	418 770 871	385 935 388	326 346 958	347 569 373	321 549 774
Středočeský	0	732 577	893 591	707 692	838 344
Ústecký	6 185 631	6 170 380	4 721 488	4 133 763	5 131 172
Vysočina	0	857 720	859 000	957 500	1 036 000
Zlínský	980 400	1 212 332	1 192 000	802 400	973 600
<b>Celkem</b>	<b>500 587 560</b>	<b>478 848 391</b>	<b>402 349 991</b>	<b>420 821 481</b>	<b>395 199 986</b>

Tabulka č. 4 porovnává objem výnosů z NIF stanovených podle úrokové sazby PRIBID a částku, která byla na nadační příspěvky skutečně rozdělena. V tabulce jsou pro srovnání uvedeny, kromě údajů za rok 2008, také výsledky z roku 2007.

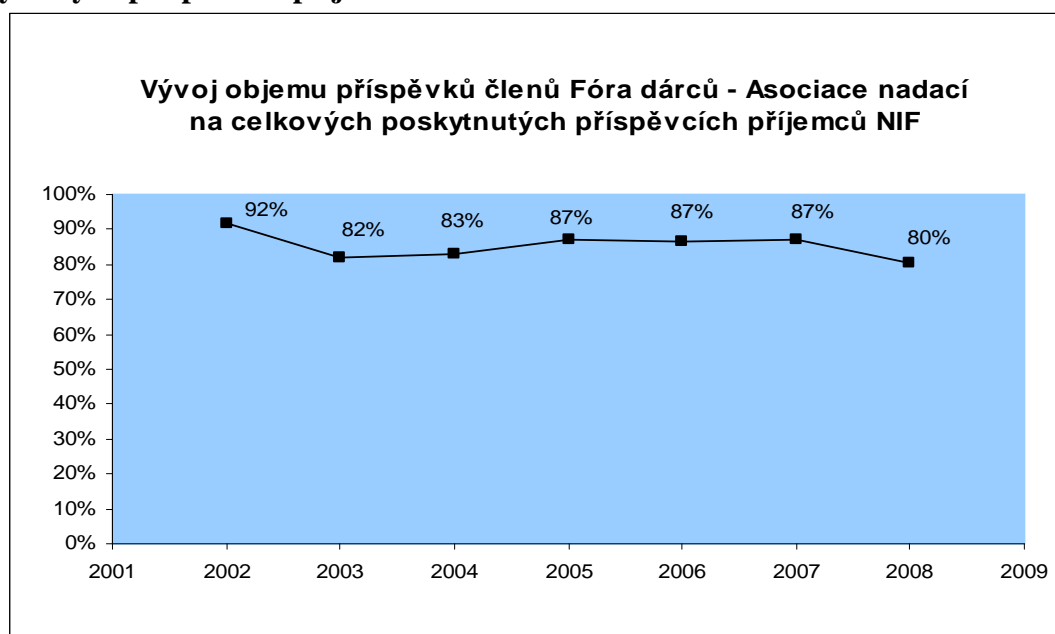
<sup>7</sup> Výroční zprávu nedodaly Nadace Pangea, Nadace Arbor Vitae a Nadace Občanského fóra.

**Tabulka č. 4: Porovnání výnosů určených k rozdělení dle úrokové sazby PRIBID se skutečným objemem rozdělených výnosů z příspěvku NIF (v Kč)**

Kraje podle sídel příjemců NIF	Povinná částka k rozdělení z NIF dle PRIBIDU za rok 2007 pro granty	Reálná částka rozdělená z NIF za rok 2007 pro granty	Povinná částka k rozdělení z NIF dle PRIBIDU za rok 2008 pro granty	Reálná částka rozdělená z NIF za rok 2008 pro granty
Jihomoravský	4 484 001	5 077 989	6 597 635	5 457 934
Jihočeský	913 454	747 500	1 356 019	952 209
Královéhradecký	937 213	1 126 813	1 391 289	1 201 208
Liberecký	2 639 159	3 477 176	3 917 822	3 545 604
Moravskoslezský	797 813	1 290 500	1 184 351	1 082 492
Olomoucký	641 180	622 600	951 829	791 000
Pardubický	62 204	88 000	92 341	82 457
Plzeňský	1 708 205	1 903 492	2 535 824	2 063 739
Praha	15 528 112	25 015 327	21 833 693	18 720 305
Středočeský	404 867	419 962	601 023	550 000
Ústecký	907 117	740 000	1 346 612	1 750 000
Vysočina	360 710	326 500	535 472	478 000
Zlínský	597 167	745 202	886 492	838 600
<b>Celkem</b>	<b>29 981 202</b>	<b>41 581 061</b>	<b>43 230 401</b>	<b>37 513 549</b>

Z Grafu č. 2 je patrná stabilní výše objemů nadačních příspěvků poskytnutých členy Fóra dárců – Asociace nadací, které tvoří významnou většinu na celkových poskytnutých příspěvcích. Asociace nadací sdružuje celkem 34 nadací z celkových 69 příjemců NIF. V roce 2008 se zvýšil počet členů o 1 nadaci, kdy se stala členem Asociace také Nadace Jedličkova ústavu. V roce 2008 poskytl členové nadační příspěvky ve výši 318.077.258 Kč.

**Graf č. 2: Vývoj objemu příspěvků členů Fóra dárců – Asociace nadací na celkových poskytnutých příspěvcích příjemců NIF**





Příjemci NIF rozdělili všechny nadační příspěvky v roce 2008 do několika programových oblastí (viz Graf č. 3)<sup>8</sup>. Pro informaci uvádíme původní přehled programových oblastí, z nichž si museli příjemci NIF zvolit. Kategorie byly následující:

- 1) kulturní
- 2) sociální a humanitní
- 3) zdravotní
- 4) ochrana lidských práv
- 5) ochrana životního prostředí
- 6) vzdělávání
- 7) rozvoj regionálního a komunitního života
- 8) děti, mládež, rodina
- 9) ochrana nemovitých kulturních památek
- 10) rozvoj neziskového sektoru
- 11) jiné

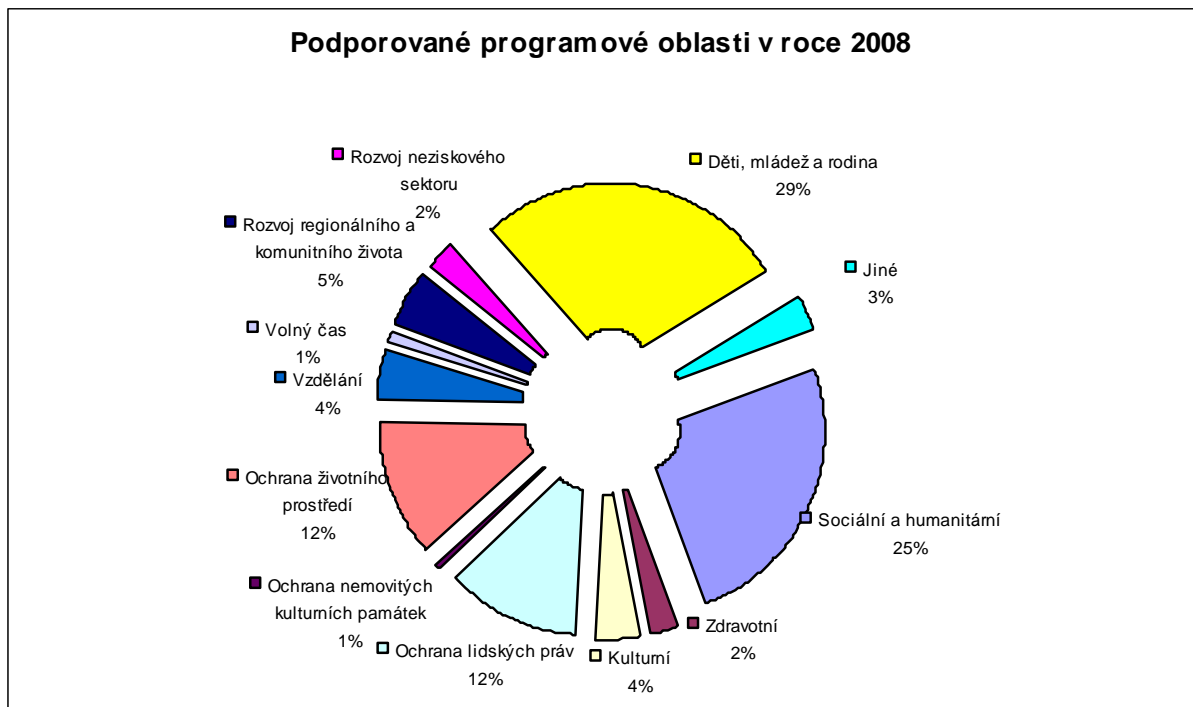
Dodatky k smlouvám z roku 2006 však povinnost rozdělovat výnosy do vymezených oblastí, do kterých nadace obdržely příspěvky z NIF, zrušily. Z toho vyplývá, že nadace mohly v roce 2008 rozdělovat výnosy do kterékoliv oblasti, která je v souladu s jejich statutem. Proto lze pozorovat značné rozdíly mezi podporovanými programovými oblastmi v předchozích letech před a po roce 2006.

V roce 2008 bylo nejvíce nadačních příspěvků poskytnuto do oblasti podpory dětí, mládeže a rodiny (**29 %**) a sociální a humanitární (**25 %**). Stejná míra podpory byla směřována do oblastí ochrany lidských práv a ochrany životního prostředí (**12 %**). Na opačném poli zájmu se umístily oblasti trávení volného času (**1 %**), ochrany nemovitých kulturních památek (**1 %**), zdravotní (**2 %**) a rozvoje neziskového sektoru (**2 %**).

---

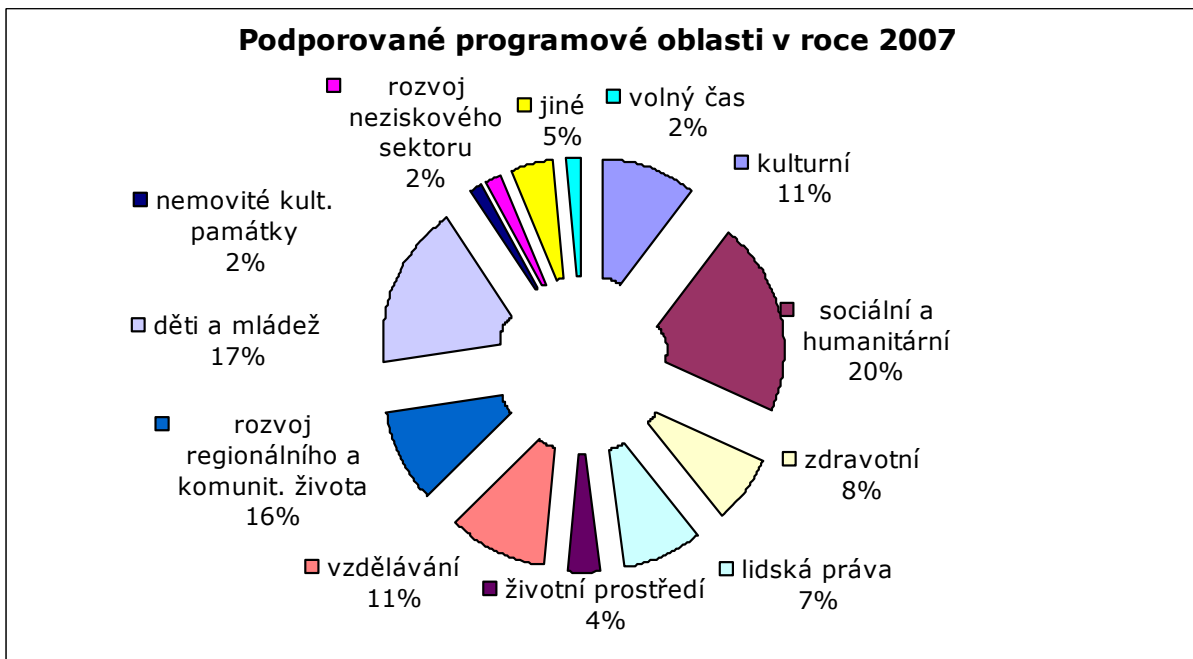
<sup>8</sup> Údaje v grafech č. 3, 5 a 8 vyplývají z vyhodnocení dotazníků, které zjišťovaly informace nad rámec výročních zpráv. Vyplněný dotazník poskytlo 57 nadací. Rozdíl v údajích za rok 2007 a 2008 může být, kromě jiného, způsoben chybějícími údaji od několika nadací, které prostřednictvím nadačních příspěvků poskytly významnou část prostředků.

**Graf č. 3: Podporované programové oblasti v roce 2008**



V roce 2007 byly nejvíce podporovány tyto oblasti: sociální a humanitární (20 %), děti a mládež (17 %), rozvoj regionálního a komunitního života (16 %) a vzdělávání a kulturní (11 %). Nejméně podporovanou oblastí byly kategorie volný čas, rozvoj neziskového sektoru a nemovité kulturní památky (2 %).

**Graf č. 4: Podporované programové oblasti v roce 2007**



## B2 – Počet rozdělených nadačních příspěvků (grantů)

V roce 2008 rozdělili příjemci NIF ze všech dostupných finančních zdrojů celkem **6211 nadačních příspěvků** třetím subjektům. V roce 2008 bylo podpořeno celkem **5901 příjemců**. Rozdíl mezi oběma údaji (poskytnutými příspěvky a počtem příjemců) tvoří případy, kdy jeden subjekt obdržel v kalendářním roce více než jeden nadační příspěvek od stejné nadace.

**Tabulka č. 5: Počet rozdělených nadačních příspěvků**

Kraje podle sídel příjemců NIF	Počet nadačních příspěvků za rok 2004	Počet nadačních příspěvků za rok 2005	Počet nadačních příspěvků za rok 2006	Počet nadačních příspěvků za rok 2007	Počet nadačních příspěvků za rok 2008
Jihomoravský	230	378	480	407	556
Jihočeský	55	80	45	37	41
Královéhradecký	310	244	307	266	208
Liberecký	372	507	651	570	492
Moravskoslezský	34	54	35	40	39
Olomoucký	14	14	14	65	6
Pardubický	?	4	4	4	3
Plzeňský	325	481	307	408	436
Praha	3814	5250	6855	4181	4204
Středočeský		28	30	20	27
Ústecký	163	126	127	144	30
Vysočina		71	83	68	98
Zlínský	82	89	80	73	71
<b>Celkem</b>	<b>5399</b>	<b>7326</b>	<b>9018</b>	<b>6283</b>	<b>6211</b>

## B3 – Struktura příjemců nadačních příspěvků

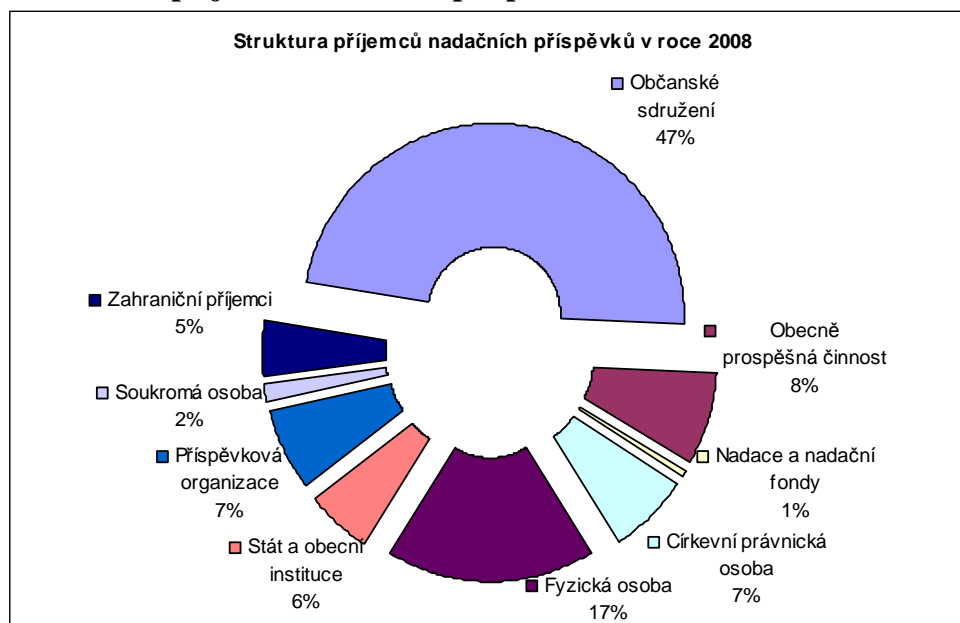
Mezi příjemci (obdarovanými) všech nadačních příspěvků (grantů) od nadací ve sledovaném souboru figurují následující typy organizací:

- občanské sdružení
- obecně prospěšná společnost
- nadace a nadační fond
- církevní právnická osoba
- státní, obecní instituce
- příspěvková organizace
- soukromý subjekt (podnikatelské subjekty)
- fyzické osoby
- zahraniční příjemci

Graf č. 5 ukazuje, v jakém poměru jsou zastoupeny jednotlivé typy příjemců nadačních příspěvků (obdarování).

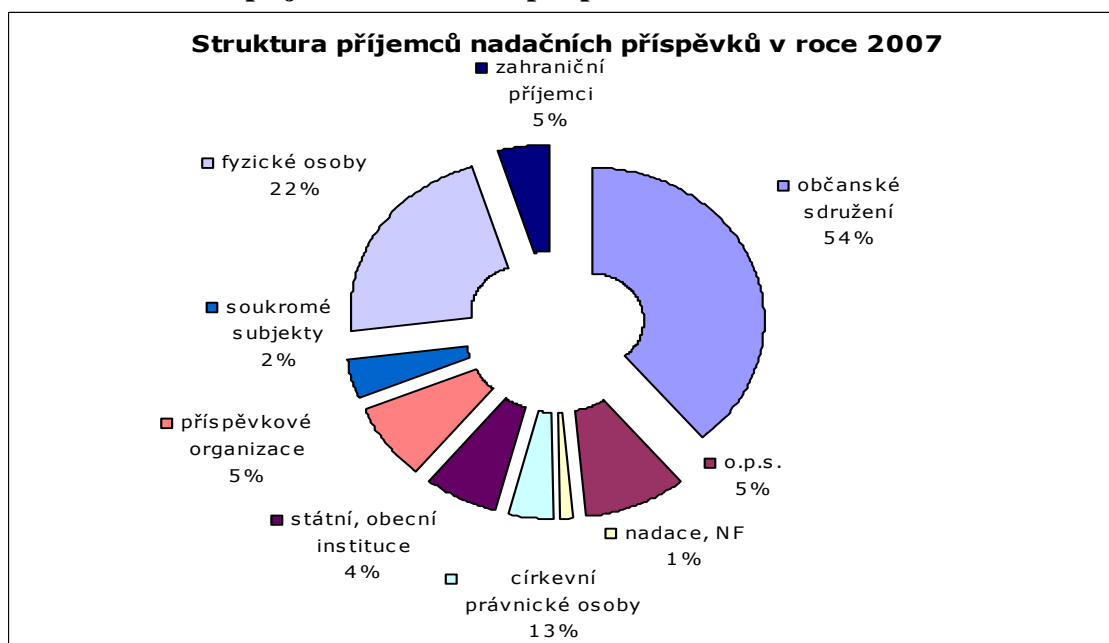
Nejpočetnější podpořenou skupinu tvoří občanská sdružená (**47 %**), s velkým odstupem následovaná fyzickými osobami (**17 %**) a obecně prospěšnou činností (**8 %**). Nejmenší objem příspěvků získaly nadace a nadační fondy (**1 %**) a soukromé osoby (**2 %**).

**Graf č. 5: Struktura příjemců nadačních příspěvků v roce 2008**



Struktura příjemců je přibližně stejná, jako tomu bylo v roce 2007. Nejvíce podporovanými subjekty byla také občanská sdružení. Další podporovanou skupinou byly fyzické osoby.

**Graf č. 6: Struktura příjemců nadačních příspěvků v roce 2007**



### Kategorie C: Finanční zdroje pro nadace

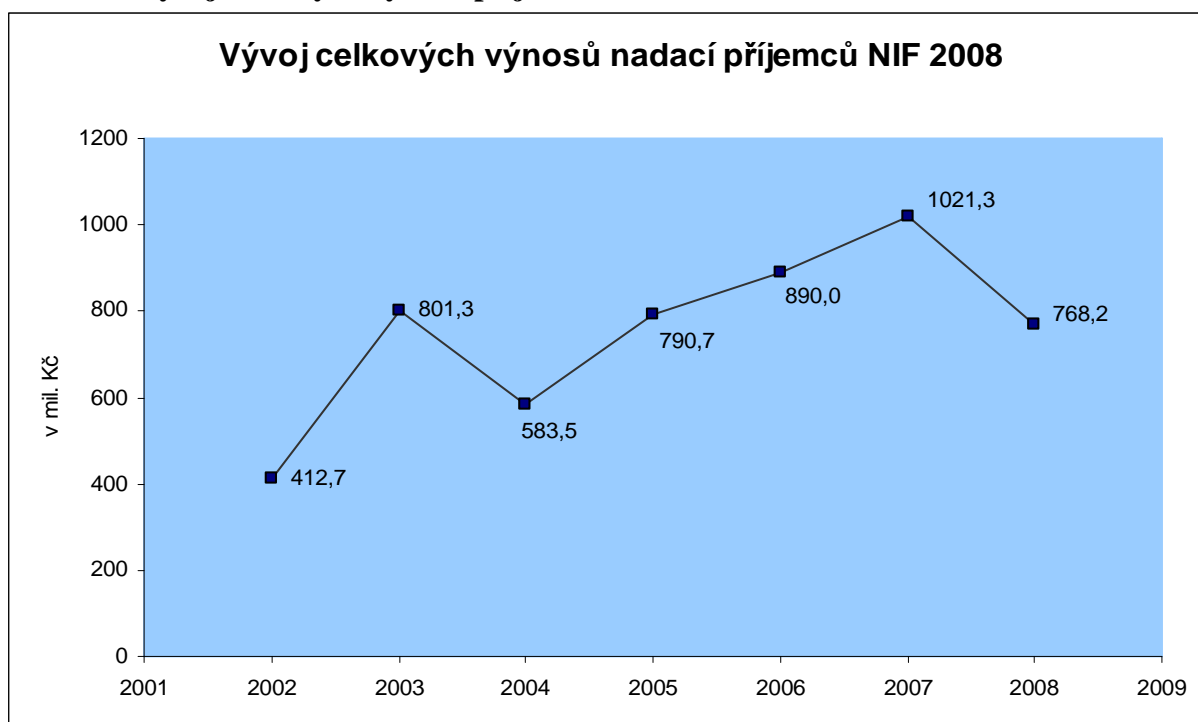
Nadace mohou pro svou činnost získávat finanční zdroje z několika hlavních zdrojů. Vedle výnosů z nadačního jmění a ostatního majetku jsou to dary (od firem, jednotlivců, zahraničních nadací apod.), příjmy z vlastní činnosti a prostředky od veřejných institucí (stát, obec, Evropská unie atd.).

V dotazníkovém šetření nadace uváděly, z jakých typů (z níže uvedených) finančních zdrojů čerpaly své prostředky v roce 2008:

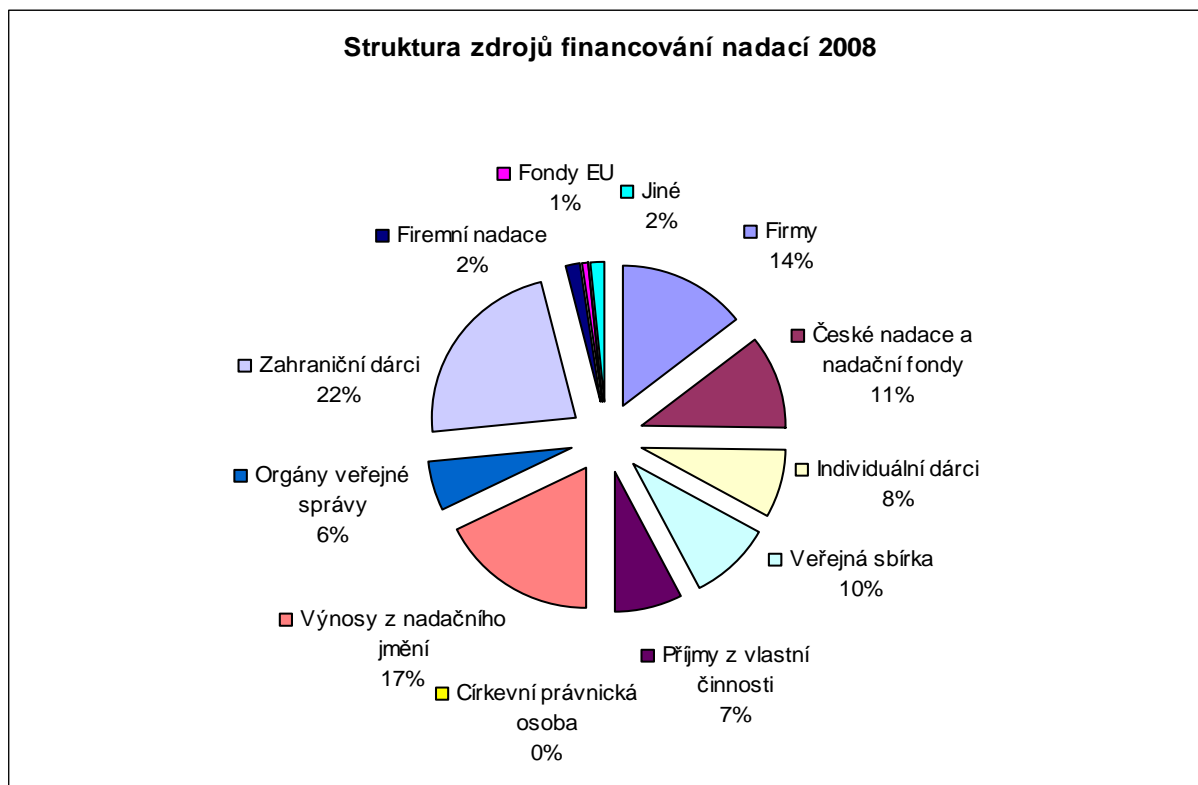
- firmy
- české nadace a nadační fondy
- individuální dárci
- veřejné sbírky
- ostatní výnosy ze zboží a služeb (z nadačního jmění a ostatního majetku)
- kapitálové výnosy z nadačního jmění
- veřejná správa
- zahraniční dárci
- fondy Evropské unie

Celkové výnosy sledovaných nadací v roce 2008 výrazně poklesly. Kromě výpadku jedné z analyzovaných nadací došlo v roce 2008 také k významnému snížení meziročního podílu výnosů z nadačního jmění, a to v důsledku poklesu na finančních trzích, což způsobilo nulové nebo i záporné výsledky u mnoha fondů, do nichž měly nadace investované prostředky.

**Graf č. 7: Vývoj celkových výnosů příjemců NIF**



**Graf č. 8: Struktura zdrojů financování nadací v roce 2008**



Celkové výnosy nadací ve sledovaném období činily přibližně **768 mil. Kč**. Nejvýznamnější zdroje jsou zahraniční dárci (**22 %**), nadační jmění (**17 %**) a české nadace a nadační fondy (**11 %**). Nejnižší skupinou zdrojů zůstávají prostředky od církevních právnických osob (**0 %**), z fondů Evropské unie (**1 %**) a firemních nadací (**2 %**).