

Souhrnná informace o poskytnutých dotacích v rámci materiálu Hlavní oblasti státní dotační politiky vůči nestátním neziskovým organizacím pro rok 2020

Úřad vlády ČR

Odbor lidských práv a ochrany menšin

Sekretariát Rady vlády pro nestátní neziskové organizace

Listopad 2021

Obsah

Seznam zkratk.....	3
I. Úvod	4
II. Financování veřejně prospěšných činností formou dotací ze státního rozpočtu.....	5
III. Informace o poskytnutých dotacích – souhrn.....	7
a. Souhrnné ukazatele.....	7
b. Další ukazatele.....	9
IV. Informace o poskytnutých dotacích dle jednotlivých hlavních oblastí	15
1. Tělesná výchova a sport	17
2. Sociální služby	21
3. Kultura	25
4. Děti a mládež	30
5. Zahraníční aktivity	33
6. Protidrogová politika	37
7. Životní prostředí a udržitelný rozvoj	41
8. Vzdělávání a lidské zdroje	45
9. Rodinná politika	49
10. Péče o zdraví a zdravotní prevence	52
11. Ostatní (nezařazené)	56
12. Národnostní menšiny	60
13. Rizikové chování	63
14. Romská menšina	67
15. Ochrana spotřebitele	71
16. Boj s korupcí	73
17. Rovné příležitosti žen a mužů	76
18. Bydlení	79
V. Srovnání souhrnných dat o hlavních oblastech za roky 2019 a 2020	82
VI. Závěr.....	85

Seznam zkratek

ČR	Česká republika
ČRA	Česká rozvojová agentura
DP	Dotační program
EP	Evropský parlament
EU	Evropská unie
Hlavní oblast	Hlavní oblast státní dotační politiky vůči nestátním neziskovým organizacím
IISSP	Integrovaný informační systém Státní pokladny
IZS	Integrovaný záchranný systém
MD	Ministerstvo dopravy
MK	Ministerstvo kultury
MMR	Ministerstvo pro místní rozvoj
MO	Ministerstvo obrany
MPO	Ministerstvo průmyslu a obchodu
MPSV	Ministerstvo práce a sociálních věcí
MSP	Ministerstvo spravedlnosti
MŠMT	Ministerstvo školství, mládeže a tělovýchovy
MV	Ministerstvo vnitra
MZD	Ministerstvo zdravotnictví
MZE	Ministerstvo zemědělství
MZV	Ministerstvo zahraničních věcí
MŽP	Ministerstvo životního prostředí
NNO	Nestátní neziskové organizace
OPS	Obecně prospěšné společnosti
Rozpočtová pravidla	Zákon č. 218/2000 Sb., o rozpočtových pravidlech a o změně některých souvisejících zákonů (rozpočtová pravidla), ve znění pozdějších předpisů
RVNNO	Rada vlády pro nestátní neziskové organizace
Souhrnná informace	Souhrnná informace o poskytnutých dotacích v rámci materiálu Hlavní oblasti státní dotační politiky vůči nestátním neziskovým organizacím pro rok 2020
Státní politika	Státní politika vůči nestátním neziskovým organizacím na léta 2015 až 2020
SZIF	Státní zemědělský intervenční fond
ÚV	Úřad vlády České republiky
VŠ	Vysoké školy
Zásady	Zásady vlády pro poskytování dotací ze státního rozpočtu České republiky nestátním neziskovým organizacím ústředními orgány státní správy

I. Úvod

Účel

Na základě usnesení Rady vlády pro nestátní neziskové organizace (dále jen „RVNNO“) ze dne 11. února 2021 byl sekretariát RVNNO pověřen zpracováním materiálu s názvem *Souhrnná informace o poskytnutých dotacích v rámci materiálu Hlavní oblasti státní dotační politiky vůči nestátním neziskovým organizacím pro rok 2020* (dále jen „Souhrnná informace“). Materiál přímo navazuje na materiál *Souhrnná informace o poskytnutých dotacích v rámci materiálu Hlavní oblasti státní dotační politiky vůči nestátním neziskovým organizacím pro rok 2019*, který vznikl na základě usnesení vlády č. 639/2019 ze dne 9. září 2019, jímž bylo uloženo zmocněnkyni vlády pro lidská práva předložit RVNNO návrh možností zpřístupnění rámcových informací o poskytnutých finančních prostředcích formou dotací nestátním neziskovým organizacím ze státního rozpočtu za předchozí kalendářní rok.

Souhrnná informace má za cíl zpřístupnit informace o skutečně vynaložených finančních prostředcích ze státního rozpočtu České republiky poskytovaných formou dotací, jejichž prostřednictvím stát zajišťuje veřejně prospěšné služby a činnosti od soukromoprávních subjektů. Předmětem materiálu jsou dotační programy, které spadají do rámce dokumentu *Hlavní oblasti státní dotační politiky vůči nestátním neziskovým organizacím pro rok 2020* (dále též „materiál Hlavní oblasti“)¹. Jedná se o dotační programy, které jsou trvalého charakteru a kontinuálně napomáhají realizaci strategických cílů státních politik. Vzhledem k účelu těchto dotací jsou mezi příjemci významným podílem zastoupeny právě nestátní neziskové organizace, a to zejména v oblasti sociální, kulturní či vzdělávací.

Materiál Hlavní oblasti, jehož zpracovatelem je rovněž sekretariát RVNNO, je vládě předkládán každoročně a informuje vládu o plánovaném poskytnutí dotací ze státního rozpočtu na podporu veřejně prospěšných činností na nadcházející rozpočtový rok. Poskytuje přehled všech tematických hlavních oblastí a informace k jednotlivým dotačním programům, které ústřední orgány státní správy plánují vyhlásit v nadcházejícím roce. Souhrnná informace svou strukturou plně navazuje na materiál Hlavní oblasti a má za cíl poskytnout vládě i veřejnosti informace ohledně skutečně poskytnutých dotací. Z důvodu provázanosti obou materiálů připravovaných sekretariátem RVNNO nejsou dotace poskytnuté ze státního rozpočtu mimo materiál Hlavní oblasti v tomto dokumentu sledovány.

Předkládaná Souhrnná informace byla zpracována ve spolupráci s dotujícími ministerstvy², která poskytla pro tento účel podklady³. Souhrnná informace navazuje na stejnojmenný materiál, který byl vypracován sekretariátem RVNNO v roce 2020, jedná se tedy o již druhý materiál svého druhu v pořadí.

¹ Hlavní oblasti státní dotační politiky vůči nestátním neziskovým organizacím pro rok 2020 schválila vláda svým usnesením ze dne 9. září 2019 č. 639. Materiál včetně usnesení: <http://www.vlada.cz/cz/ppov/rnno/usneseni-vlady/usneseni-vlady-cr-ze-dne-9--zari-2019-c--639-180875/>

² Ministerstvo školství, mládeže a tělovýchovy, Ministerstvo práce a sociálních věcí, Ministerstvo kultury, Ministerstvo zahraničních věcí (včetně České rozvojové agentury), Ministerstvo zemědělství, Ministerstvo průmyslu a obchodu, Ministerstvo vnitra, Ministerstvo zdravotnictví, Ministerstvo obrany, Ministerstvo životního prostředí, Ministerstvo spravedlnosti, Ministerstvo pro místní rozvoj a Ministerstvo dopravy.

³ Materiál byl zpracován na základě dat dostupných k 31. 8. 2021. Vzhledem k časové prodlevě mezi poskytnutím podkladů a předložením materiálu je pravděpodobné, že mohly nastat určité změny, nicméně materiál se nezaměřuje na detaily, ale na souhrnné informace.

Postup tvorby a rámcový obsah materiálu

Sekretariát RVNNO oslovil v prvním pololetí kalendářního roku 2021 příslušné úseky dotujících resortů s žádostí o informace o poskytnutých dotacích v rámci Hlavních oblastí za rok 2020. Takto zaslaná data byla pro účely materiálu zformátována, sjednocena a zkontrolována. Následně proběhla komunikace s jednotlivými resorty s cílem odstranit nedostatky. Sjednocená a očištěná data byla zpracována v průběhu 3. čtvrtletí roku 2021. Na základě této činnosti vznikly kapitoly III, IV a V tohoto materiálu.

Souhrnná informace je tak rozdělena do celkem šesti kapitol. V prvních dvou kapitolách jsou popsány výchozí předpoklady, postup tvorby materiálu a uvedeny základní informace k financování veřejně prospěšných činností ze státního rozpočtu. Kapitola III podává souhrnné informace o tom, kolik, kterým poskytovatelem, za jakým účelem a jakému okruhu příjemců byly dotační prostředky poskytnuty. Obsahuje dvě skupiny ukazatelů, a to souhrnné a další ukazatele. Kapitola IV obsahuje podrobné zpracování poskytnutých dat dle jednotlivých tematických hlavních oblastí a u každé z těchto oblastí uvádí výchozí stav a výsledný stav, a to včetně vybraných ukazatelů (počet kladně vyřízených dotací dle poskytovatele, počet příjemců dle právní formy aj.). Kapitola V poskytuje srovnání souhrnných dat o poskytnutých dotacích v rámci hlavních oblastí za roky 2019 a 2020. Specificky se tato kapitola zaměřuje na srovnání souhrnných dat a jednoho vybraného ukazatele, a to celkovou výši poskytnutých prostředků. Kapitola VI shrnuje hlavní závěry.

II. Financování veřejně prospěšných činností formou dotací ze státního rozpočtu

Podle zákona č. 218/2000 Sb., o rozpočtových pravidlech a o změně některých souvisejících zákonů (rozpočtová pravidla), ve znění pozdějších předpisů (dále jen „rozpočtová pravidla“), který mimo jiné upravuje poskytování dotací ze státního rozpočtu, se dotací rozumí peněžní prostředky státního rozpočtu, státních finančních aktiv nebo Národního fondu poskytnuté právnickým nebo fyzickým osobám na stanovený účel. Formou dotací jsou poskytovány finanční prostředky především za účelem poskytování služeb nebo veřejně prospěšných činností, na jejichž zajištění má stát zájem, avšak vzhledem ke komplexitě těchto služeb a k různým omezením jsou tyto služby a činnosti poskytovány také externími soukromoprávními subjekty, mezi něž patří i nestátní neziskové organizace (dále jen „NNO“). NNO jsou na základě dlouhodobého sledování hlavní skupinou příjemců dotací poskytnutých na veřejně prospěšné činnosti.

Vymezení stěžejních oblastí činností a služeb, jejichž financování je zajišťováno ze státního rozpočtu, je obsahem vládního materiálu Hlavní oblasti. Materiál, který sekretariát RVNNO připravuje v úzké spolupráci s poskytovateli dotací na úrovni ústředních orgánů státní správy (dále jen „poskytovatel“), obsahuje přehled jednotlivých oblastí podpory v působnosti státu, včetně uceleného přehledu dotačních programů. Cílem materiálu je jasně formulovat, jaké aktivity v rámci veřejně prospěšných činností, kým a jakým způsobem budou podporovány v následujícím rozpočtovém období. Materiál slouží také pro přehled veřejnosti a zejména NNO o plánovaných dotačních programech.

Financování veřejně prospěšných činností formou dotací je zajišťováno jednotlivými poskytovateli, kteří postupují v souladu s platnou legislativou a interními předpisy v oblasti poskytování dotací ze státního rozpočtu.

Základní principy pro poskytování dotací NNO ze státního rozpočtu jsou sjednoceny Zásadami vlády pro poskytování dotací ze státního rozpočtu České republiky nestátním neziskovým organizacím ústředními orgány státní správy, schváleného usnesením vlády ze dne 1. června 2020 č. 591. Zásady jsou závazným pokynem pro ústřední orgány státní správy poskytující dotace NNO. Zásady však upravují poskytování dotací v obecné rovině a je dále na poskytovatelích dotací, zda poskytování dotací na projekty NNO v rámci konkrétního dotačního titulu upraví podrobněji vnitřním metodickým pokynem či směrnicí.

III. Informace o poskytnutých dotacích – souhrn

Cílem této části materiálu je agregovat zjištěná data a informace do stručného přehledu. V části Souhrnné ukazatele jsou nejprve popsána data, a to v následující struktuře – počet programů, celkový počet přijatých žádostí, celkový počet podpořených příjemců, celková předpokládaná výše prostředků dle materiálu Hlavní oblasti, celková výše přidělených prostředků do rozpočtů poskytovatelů, celková výše požadovaných prostředků, celková výše poskytnutých prostředků, rozdíl mezi požadovanými a poskytnutými prostředky. V části Další ukazatele je popsáno tematické členění poskytnutých dotací dle jednotlivých poskytovatelů, přehled finančních údajů dle jednotlivých hlavních oblastí, počet příjemců dotací dle právní formy příjemce a regionální členění dle sídla příjemce dotace.

a. Souhrnné ukazatele

V tabulce 1 jsou uvedena souhrnná data o všech hlavních oblastech za rok 2020. Tato data vycházejí z podkladů, které poskytli k tvorbě Souhrnné informace jednotliví poskytovatelé. Při případné komparaci s jinými veřejně dostupnými daty je třeba mít na paměti, že odchylky dat jsou zapříčiněny zejména odlišnou metodikou vykazování jednotlivých poskytovatelů⁴.

Tabulka 1: Souhrnná data o hlavních oblastech za rok 2020

HLAVNÍ OBLASTI V ROCE 2020	
Počet programů	91
Celkový počet přijatých žádostí	12 411
Celkový počet podpořených příjemců	10 054
Celková předpokládaná výše prostředků dle materiálu Hlavní oblasti	8 015 546 306 Kč
Celková výše přidělených prostředků do rozpočtů poskytovatelů na dotační programy	7 931 456 090 Kč
Celková výše požadovaných prostředků	9 790 134 689 Kč
Celková výše poskytnutých prostředků	7 531 490 403 Kč
Rozdíl mezi požadovanými a poskytnutými prostředky	2 258 644 286 Kč

⁴ V ojedinělých případech může být dán chybným zápisem.

- **Počet programů**

V roce 2020 bylo dle materiálu Hlavní oblasti plánováno celkem 102 dotačních programů. Na základě zpracování dat bylo zjištěno, že realizováno bylo 91 programů. Rozdíl mezi počtem plánovaných a realizovaných dotačních programů nastal v důsledku různých okolností, a to nerealizováním dotačního programu, vyjmutím dotačního programu ze sledovaných dotačních programů z důvodu jeho poskytování jiným poskytovatelem, než bylo původně plánováno, a v některých případech nastalo spojení dvou dotačních programů, jež byly vyhlášeny v rámci jednoho dotačního titulu.

- **Celková předpokládaná výše prostředků do rozpočtů poskytovatelů na dotační programy**

V roce 2020 byla předpokládaná výše finančních prostředků na dotační programy v rámci materiálu Hlavní oblasti **8 016 mil. Kč**. Je však třeba upozornit, že v případě několika dotačních programů nebyla předpokládaná výše těchto prostředků uvedena.

Dle dostupných dat činila v roce 2020 **celková výše přidělených prostředků** do rozpočtů poskytovatelů na dotační programy **7 931 mil. Kč**. Jinými slovy bylo tedy **reálně přiděleno** o 84 mil. Kč méně, než bylo původně plánováno. K nejvyššímu navýšení došlo v hlavní oblasti „Tělesná výchova a sport“ (o 155 mil. Kč), „Vzdělávání a lidské zdroje“ (o 46 mil. Kč) a „Zahraniční aktivity“ (o 40 mil. Kč). K největšímu poklesu naopak došlo u hlavní oblasti „Kultura“ (o 160 mil. Kč) a „Ostatní (nezařazené)“ (o 23 mil. Kč). Tyto změny jsou podrobněji popsány v kapitole IV, která se věnuje jednotlivým hlavním oblastem.

- **Celkový počet přijatých žádostí**

Poskytovatelé dotací v roce 2020 přijali celkem 12 411 žádostí o dotaci.

- **Celková výše požadovaných prostředků**

Celková výše požadovaných finančních prostředků dle přijatých žádostí o dotaci na rok 2020 činila 9 790 mil. Kč. V přepočtu na jednu obdrženou žádost byla požadovaná dotace průměrně ve výši 788 827 Kč.

- **Celkový počet podpořených příjemců dotací**

V roce 2020 bylo podpořeno celkem 10 054 příjemců dotací z celkového počtu 12 411 přijatých žádostí, to znamená 81% úspěšnost.

- **Celková výše poskytnutých prostředků**

Jednotlivými poskytovateli bylo v roce 2020 poskytnuto celkem 7 531 mil. Kč. Celková výše finančních prostředků přidělených do rozpočtu poskytovatelů na jednotlivé dotační programy v rámci hlavních oblastí přitom činila 7 931 mil. Kč. Z toho tedy vyplývá, že rozdíl mezi alokovaným objemem finančních prostředků a poskytnutými prostředky činil 400 mil. Kč. Alokované prostředky na některé dotační programy nebyly plně vyčerpány. Více informací k jednotlivým dotačním programům je uvedeno v rámci kapitoly IV věnující se jednotlivým hlavním oblastem.

- **Rozdíl mezi požadovanými a poskytnutými prostředky**

Rozdíl mezi požadovanými prostředky dle přijatých žádostí a poskytnutými prostředky v roce 2020 činil 2 259 mil. Kč.

b. Další ukazatele

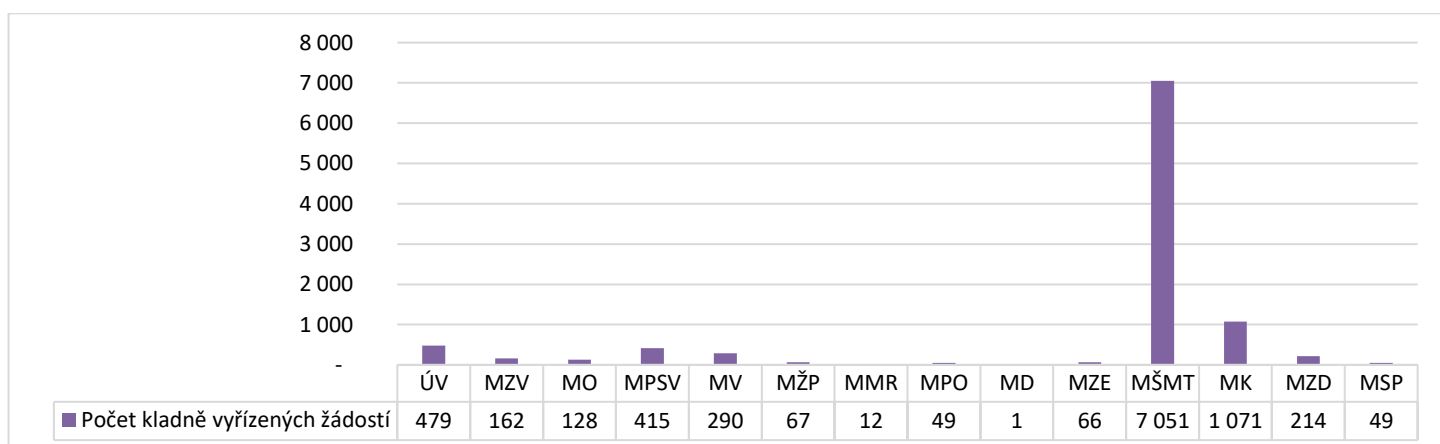
V rámci následujících ukazatelů budou popsána další specifika období roku 2020.

- **Tematické členění poskytnutých dotací dle jednotlivých poskytovatelů**

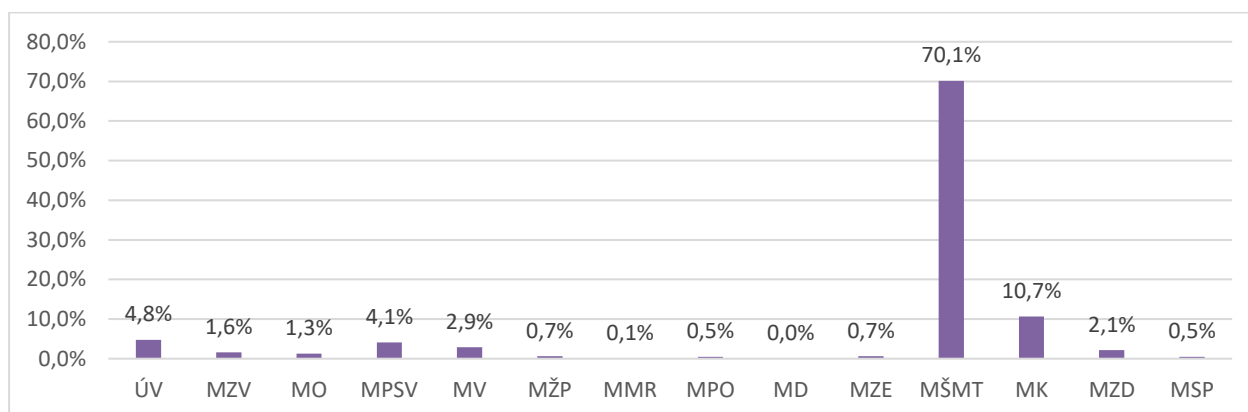
V roce 2020 bylo kladně vyřízeno celkem 10 054 žádostí. Graf 1 zobrazuje počet kladně vyřízených žádostí dle jednotlivých poskytovatelů. Následující graf 2 ilustruje procentuální rozložení kladně vyřízených žádostí dle jednotlivých poskytovatelů. Nejvíce žádostí v roce 2020 vyřídilo MŠMT, a to konkrétně 7 051 žádostí, což představuje přes 70 % všech kladně vyřízených žádostí. V pořadí dalším poskytovatelem bylo MK, které kladně vyřídilo 1 071 žádostí, tedy téměř 11 % všech kladně vyřízených žádostí.

V roce 2020 bylo z dotačních programů poskytnuto celkem 7 531 mil. Kč. Tabulka 2 popisuje celkový objem poskytnutých prostředků dle poskytovatele. Graf 3 pak ilustruje procentuální rozložení celkového objemu poskytnutých prostředků. Největší objem prostředků bylo v roce 2020 poskytnuto MŠMT, a to 5 041 mil. Kč, což představuje 67 % z celkového objemu poskytnutých prostředků. V pořadí druhým poskytovatelem bylo MPSV, které poskytlo celkem 929 mil. Kč, tedy více než 12 % z celkového objemu poskytnutých prostředků. Naopak nejméně prostředků poskytlo MSP a MD.

Graf 1: Počet kladně vyřízených žádostí dle jednotlivých poskytovatelů



Graf 2: Procentuální rozložení kladně vyřízených žádostí dle jednotlivých poskytovatelů

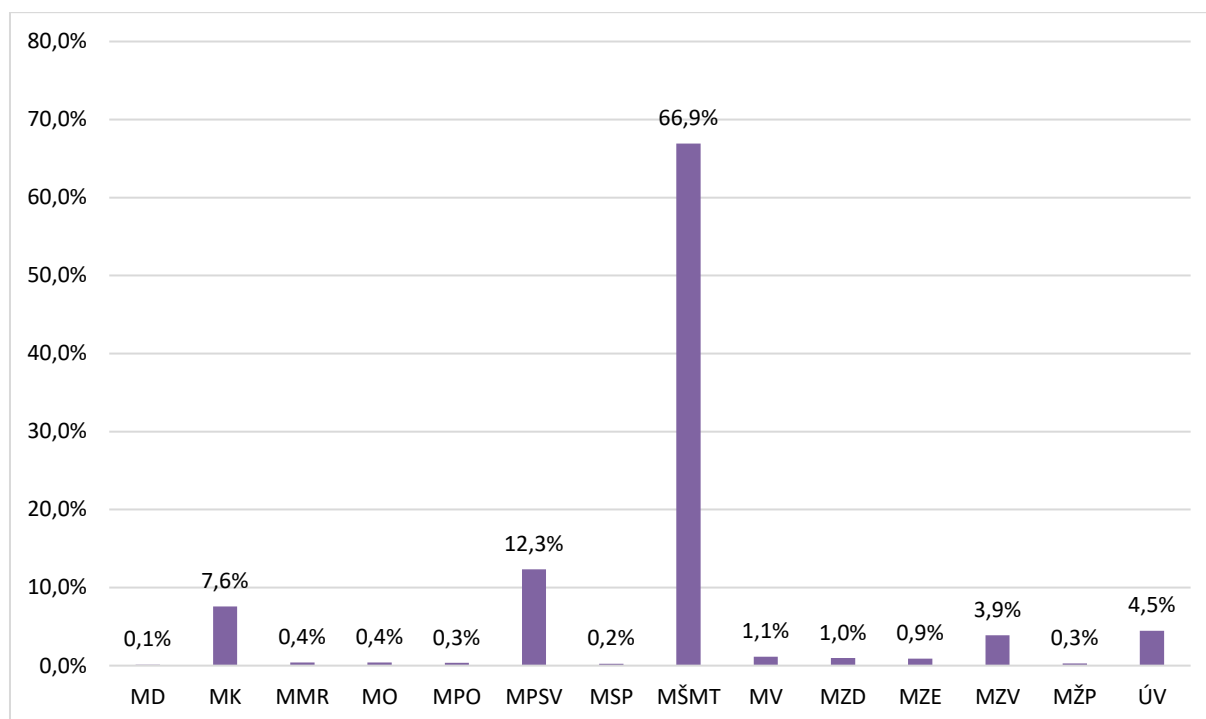


Tabulka 2: Celková výše poskytnutých prostředků dle jednotlivých poskytovatelů

POSKYTOVATEL	CELKOVÁ VÝŠE POSKYTNUTÝCH PROSTŘEDKŮ
MŠMT	5 040 662 716 Kč
MPSV	928 814 392 Kč
MK	571 598 410 Kč
ÚV	336 704 507 Kč
MZV ⁵	292 564 054 Kč
MV	86 412 262 Kč
MZD	73 408 306 Kč
MZE	68 733 172 Kč
MMR	31 613 297 Kč
MO	29 389 468 Kč
MPO	25 882 587 Kč
MŽP	20 000 000 Kč
MSP	17 407 232 Kč
MD	8 300 000 Kč
Celkem	7 531 490 403 Kč

⁵ Včetně ČRA.

Graf 3: Procentuální rozložení celkové výše poskytnutých prostředků dle jednotlivých poskytovatelů



- **Přehled finančních údajů dle jednotlivých hlavních oblastí**

V následující tabulce 3 jsou uvedeny jednotlivé hlavní oblasti a k nim příslušné finanční údaje. Sloupec předpokládaná výše prostředků dle materiálu Hlavní oblasti pro rok 2020 vychází z materiálu Hlavní oblasti pro rok 2020. Zbylé čtyři sloupce jsou pak výsledkem podrobného zpracování dat zaslaných z jednotlivých resortů. Data jsou zaokrouhlena – přesné částky jsou uvedeny v rámci jednotlivých hlavních oblastí popsaných v kapitole IV.

Z tabulky 3 vyplývá, že hlavní oblastí s nejvyššími přidělenými prostředky je oblast „Tělesná výchova a sport“. V této oblasti došlo k navýšení finančních prostředků ze 4 734 mil Kč na 4 889 mil. Kč, tj. navýšení o 3,2 %. Vyplaceno bylo 4 717 mil. Kč. Druhou hlavní oblastí s nejvyššími přidělenými prostředky je oblast „Sociální služby“ (904 mil. Kč), třetí nejvyšší objem prostředků byl přidělen hlavní oblasti „Kultura“ (673 mil. Kč). Naopak hlavními oblastmi s nejnižšími přidělenými prostředky jsou „Bydlení“ (6 mil. Kč), „Rovné příležitosti žen a mužů“ (4 mil. Kč), a „Boj s korupcí“ (4 mil. Kč).

Nejvíce finančních prostředků bylo požadováno u hlavních oblastí „Tělesná výchova a sport“ (5 169 mil. Kč), „Kultura“ (1 438 mil. Kč) a „Sociální služby“ (988 mil. Kč). Nejméně požadovaných prostředků bylo zaznamenáno u hlavních oblastí „Bydlení“ (9 mil. Kč), „Rovné příležitosti žen a mužů“ (8 mil. Kč) a „Boj s korupcí“ (4 mil. Kč).

Nejvíce prostředků bylo poskytnuto u hlavní oblasti „Tělesná výchova a sport“ (4 717 mil. Kč), „Sociální služby“ (872 mil. Kč) a „Kultura“ (556 mil. Kč). Naopak, poskytovatelé vyplatili nejméně prostředků u hlavní oblasti „Bydlení“ (7 mil. Kč), „Rovné příležitosti žen a mužů“ (4 mil. Kč) a „Boj s korupcí“ (4 mil. Kč).

Tabulka 3: Přehled finančních údajů dle jednotlivých hlavních oblastí pro rok 2020

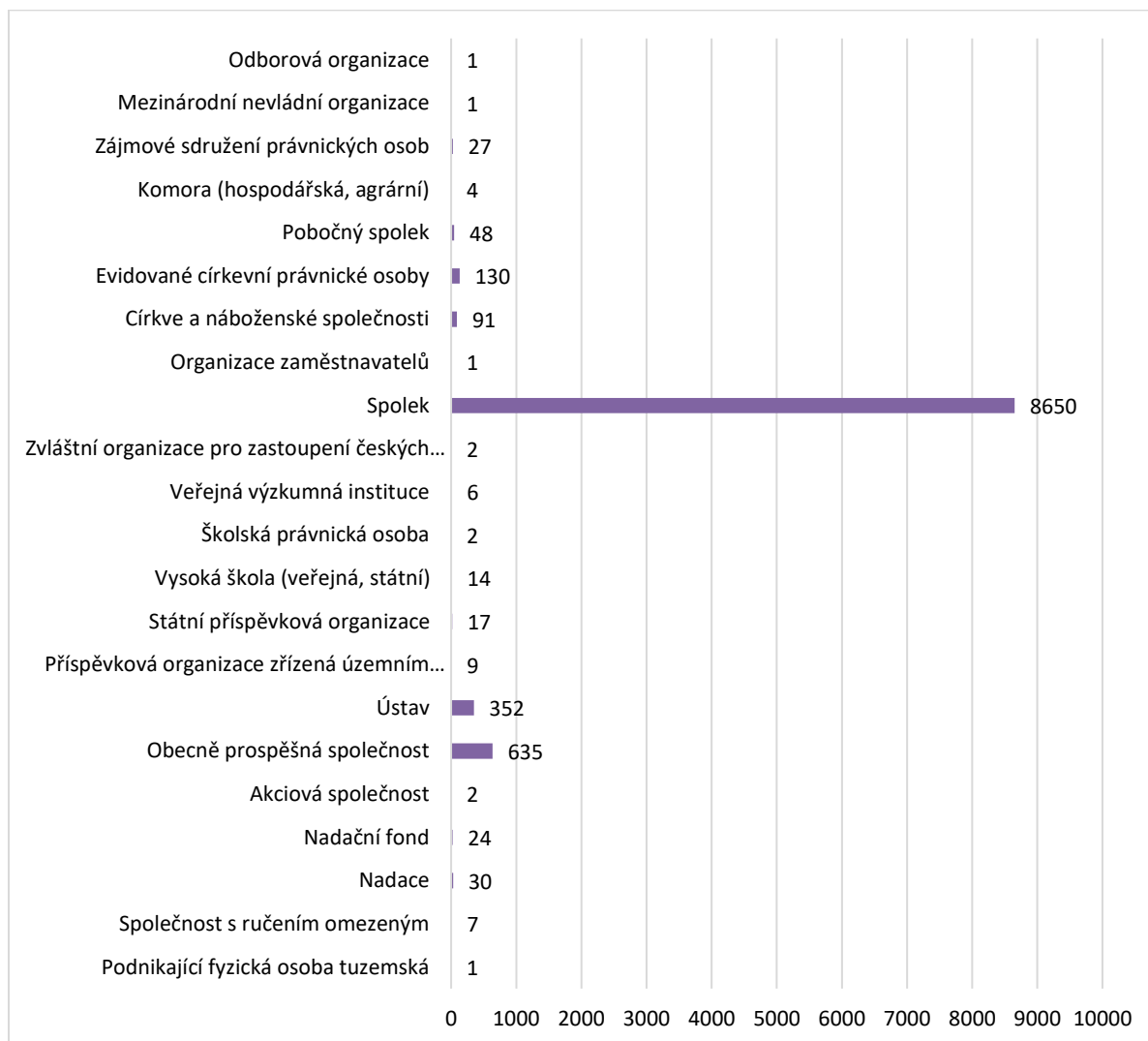
Název hlavní oblasti	Předpokládaná výše prostředků dle materiálu Hlavní oblasti	Celková výše přidělených prostředků na dotační programy	Celková výše požadovaných prostředků dle přijatých žádostí	Celková výše poskytnutých prostředků	Rozdíl mezi požadovanými a poskytnutými prostředky
Tělesná výchova a sport	4 734 mil. Kč	4 889 mil. Kč	5 169 mil. Kč	4 717 mil. Kč	452 mil. Kč
Sociální služby	864 mil. Kč	904 mil. Kč	988 mil. Kč	872 mil. Kč	116 mil. Kč
Kultura	832 mil. Kč	673 mil. Kč	1 438 mil. Kč	556 mil. Kč	882 mil. Kč
Děti a mládež	285 mil. Kč	268 mil. Kč	332 mil. Kč	251 mil. Kč	81 mil. Kč
Zahraníční aktivity	239 mil. Kč	279 mil. Kč	524 mil. Kč	293 mil. Kč	230 mil. Kč
Protidrogová politika	238 mil. Kč	226 mil. Kč	429 mil. Kč	292 mil. Kč	137 mil. Kč
Životní prostředí a udržitelný rozvoj	222 mil. Kč	56 mil. Kč	91 mil. Kč	52 mil. Kč	39 mil. Kč
Vzdělávání a lidské zdroje	143 mil. Kč	189 mil. Kč	126 mil. Kč	73 mil. Kč	53 mil. Kč
Rodinná politika	120 mil. Kč	120 mil. Kč	227 mil. Kč	119 mil. Kč	108 mil. Kč
Péče o zdraví a zdravotní prevence	101 mil. Kč	101 mil. Kč	150 mil. Kč	99 mil. Kč	52 mil. Kč
Ostatní (nezařazené)	95 mil. Kč	72 mil. Kč	103 mil. Kč	68 mil. Kč	35 mil. Kč
Národnostní menšiny	49 mil. Kč	53 mil. Kč	67 mil. Kč	45 mil. Kč	22 mil. Kč
Rizikové chování	42 mil. Kč	40 mil. Kč	63 mil. Kč	37 mil. Kč	26 mil. Kč
Romská menšina	28 mil. Kč	28 mil. Kč	40 mil. Kč	25 mil. Kč	15 mil. Kč
Ochrana spotřebitele	19 mil. Kč	19 mil. Kč	22 mil. Kč	17 mil. Kč	5 mil. Kč
Boj s korupcí	4 mil. Kč	4 mil. Kč	4 mil. Kč	4 mil. Kč	0 mil. Kč
Rovné příležitosti žen a mužů	2 mil. Kč	4 mil. Kč	8 mil. Kč	4 mil. Kč	4 mil. Kč
Bydlení	0 mil. Kč ⁶	6 mil. Kč	9 mil. Kč	7 mil. Kč	1 mil. Kč
CELKEM	8 016 mil. Kč	7 931 mil. Kč	9 790 mil. Kč	7 531 mil. Kč	2 259 mil. Kč

⁶ Hlavní oblast „Bydlení“ je tvořena pouze jedním dotačním programem poskytovaným MMR. Pro rok 2020 MMR nenárokovalo ze státního rozpočtu finanční prostředky na podporu NNO. Vyhlášené výzvy byly financovány z NNV (nároky z nespotebovaných výdajů)

- **Počet příjemců dotací dle právní formy příjemce**

V rámci hlavních oblastí obdrželo v roce 2020 dotaci 10 054 příjemců. Nejvíce zastoupení byli příjemci s právní formou spolek - celkem 8 650, což představuje 86 % příjemců. Mezi dalšími nejčastějšími právními formami byly obecně prospěšné společnosti (635 příjemců; 6 %) a ústavy (352 příjemců; 4 %).

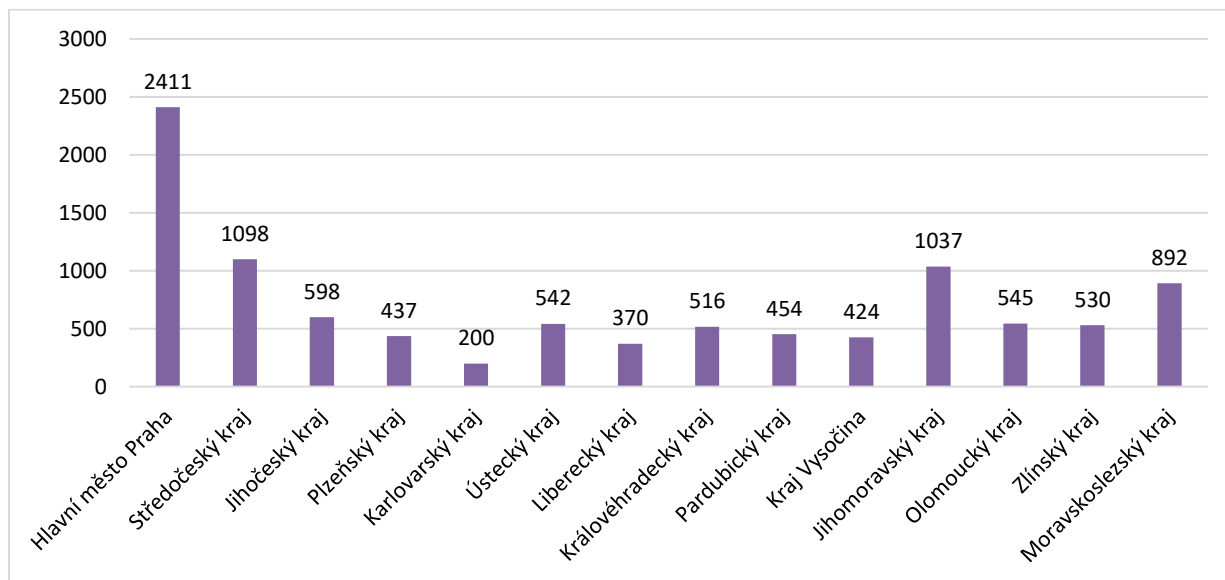
Graf 4: Počet příjemců dotací dle právní formy



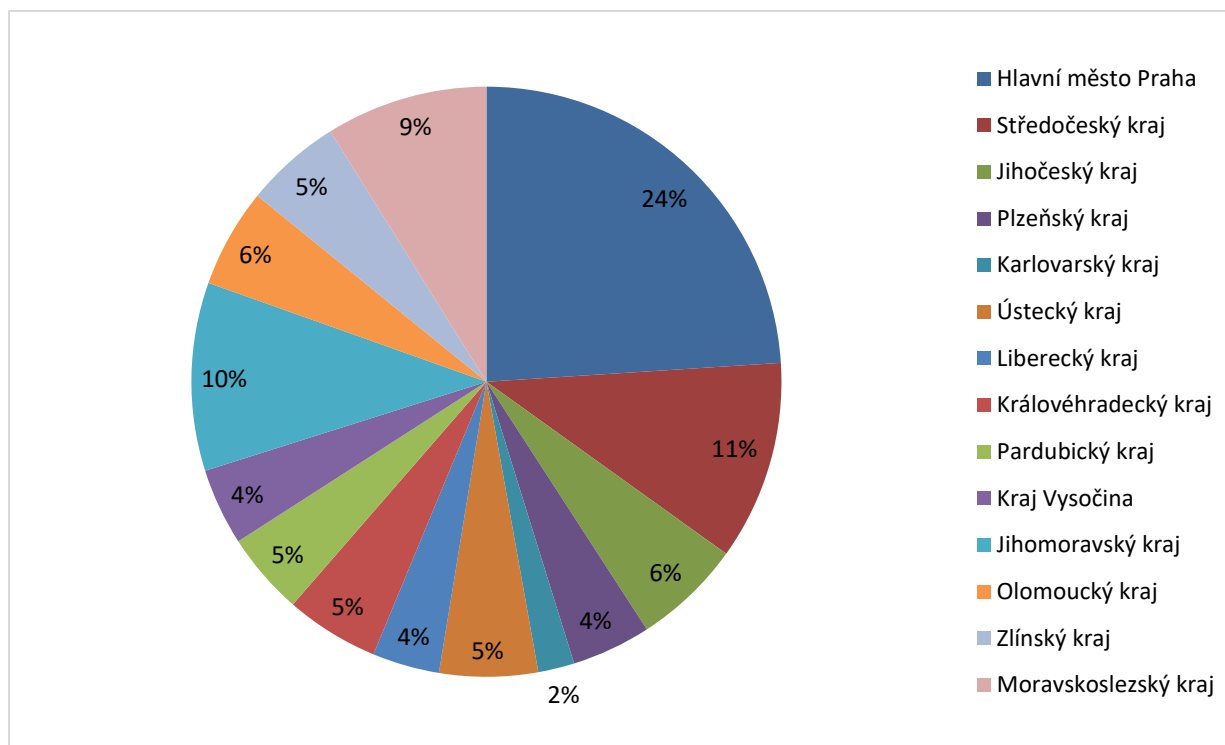
- **Regionální členění dle sídla příjemce dotace**

Z celkového počtu 10 054 příjemců sídlilo 2 411 organizací, tedy 24 % všech příjemců, v Hlavním městě Praze. Ve Středočeském kraji sídlilo 1 098 příjemců, tedy 11 % příjemců, a v Jihomoravském kraji 1037 příjemců, tedy 10 %. Nejméně příjemců, a to 200, sídlilo v Karlovarském kraji, což představuje 2 % příjemců.

Graf 5: Regionální členění příjemců dotací - počty



Graf 6: Regionální členění příjemců dotací – procentuální zastoupení



IV. Informace o poskytnutých dotacích dle jednotlivých hlavních oblastí

Cílem této části materiálu je podrobně popsat jednotlivé hlavní oblasti, resp. dotační programy, které byly do jednotlivých hlavních oblastí zařazeny. V roce 2020 bylo v rámci materiálu Hlavní oblasti vyčleněno celkem 18 tematických hlavních oblastí. Jednotlivá témata včetně předpokládané výše finančních prostředků jsou obsahem tabulky uvedené níže.

V rámci každé hlavní oblasti bude popsán výchozí stav, tedy počet dotačních programů, a předpokládaná výše finančních prostředků na tyto dotační programy, tak jak byly jednotlivými poskytovateli odhadovány pro rok 2020. V druhé části pak bude uveden skutečný stav. Nejprve souhrnné ukazatele popisující reálný počet dotačních programů, celkovou výši finančních prostředků na dotační programy, celkový počet přijatých žádostí atd. V rámci části specifické ukazatele bude uveden, popsán a graficky znázorněn počet kladně vyřízených žádostí dle poskytovatele, počet příjemců dle právní formy, počet příjemců dle regionálního členění a objem poskytnutých prostředků dle poskytovatele.

Tabulka 4: Hlavní oblasti a jejich finanční odhad pro rok 2020

NÁZEV HLAVNÍ OBLASTI	PŘEDPOKLÁDANÁ VÝŠE PROSTŘEDKŮ DLE MATERIÁLU HLAVNÍ OBLASTI PRO ROK 2020
Tělesná výchova a sport	4 734 mil. Kč
Sociální služby	864 mil. Kč
Kultura	832 mil. Kč
Děti a mládež	285 mil. Kč
Zahraniční aktivity	239 mil. Kč
Protidrogová politika	238 mil. Kč
Životní prostředí a udržitelný rozvoj	222 mil. Kč
Vzdělávání a lidské zdroje	143 mil. Kč
Rodinná politika	120 mil. Kč
Péče o zdraví a zdravotní prevence	101 mil. Kč
Ostatní (nezařazené)	95 mil. Kč
Národnostní menšiny	49 mil. Kč
Rizikové chování	42 mil. Kč
Romská menšina	28 mil. Kč

Ochrana spotřebitele	19 mil. Kč
Boj s korupcí	4 mil. Kč
Rovné příležitosti žen a mužů	2 mil. Kč
Bydlení	0 mil. Kč ⁷
CELKEM	8 016 mil. Kč

⁷ MMR pro rok 2020 nenárokovalo ze státního rozpočtu finanční prostředky na podporu NNO. Vyhlášené výzvy byly financovány z NNV (nároků z nespotřebovaných výdajů).

1. Tělesná výchova a sport

1.1. Výchozí stav

Do hlavní oblasti „Tělesná výchova a sport“ bylo v roce 2020 zařazeno celkem 9 dotačních programů, jejichž administrace spadá pod resorty MŠMT, MV, MD a MO. Názvy jednotlivých dotačních programů jsou uvedeny v tabulce 5.

Předpokládaná výše finančních prostředků pro rok 2020 činila pro tuto oblast v součtu 4 734 mil. Kč. Dotační program s nejvyšší předpokládanou výší finančních prostředků byl DP „Sportovní reprezentace a talentovaná mládež“ s 1 600 mil. Kč.

Tabulka 5: Dotační programy v hlavní oblasti "Tělesná výchova a sport" v roce 2020

POSKYTOVATEL DOTACE	NÁZEV DOTAČNÍHO PROGRAMU	PŘEDPOKLÁDANÁ VÝŠE FINANČNÍCH PROSTŘEDKŮ PRO ROK 2020
MŠMT	Sportovní reprezentace a talentovaná mládež	1 600 mil. Kč
MŠMT	Můj klub	1 500 mil. Kč
MŠMT	Organizace sportu	1 200 mil. Kč
MŠMT	Významné sportovní akce	200 mil. Kč
MŠMT	Sportování bez bariér	105 mil. Kč
MŠMT	Pohyb a zdraví	100 mil. Kč
MO	Podpora branně-sportovních a technických aktivit obyvatelstva	3,7 mil. Kč
MD	Zajištění vybraných regulačních činností, zejména přenesený výkon státní správy ve specifikovaných kategoriích sportovních létajících zařízení, vyrobených a určených k létání ve vzduchu výhradně za účelem vzdělávání, sportu nebo rekreace jeho uživatele.	8,3 mil. Kč
MV	Veřejně prospěšný program v oblasti tělesné a střelecké přípravy příslušníků Policie ČR a jejich dalších sportovních aktivit včetně rekreačně pohybových aktivit zaměstnanců MV, Policie ČR a Veteranů Policie ČR	17 mil. Kč

1.2. Skutečný stav

V roce 2020 se dle poskytnutých údajů uskutečnilo pouze 7 z plánovaných dotačních programů uvedených v tabulce 5. Dle dostupných dat nebyly uskutečněny dotační programy „Pohyb a zdraví“ a „Sportovní reprezentace a talentovaná mládež“. Dotační program „Pohyb a zdraví“ byl z dostupných dat zahrnut pouze jako podprogram dotačního programu „Organizace sportu“. Z tohoto důvodu byly údaje k programu „Pohyb a zdraví“ zahrnuty do údajů k dotačnímu programu „Organizace sportu“. K dotačnímu programu „Sportovní reprezentace a talentovaná mládež“ nebyla ze strany MŠMT dodána data, avšak z dodaných dat mimo tento program je zřejmé, že byly vyhlášené dotační programy „Talent 2020“ a „Repre 2020“, které však nebyly v roce 2020 zahrnuty do materiálu Hlavní oblasti. Z důvodu jejich zaměření a velikosti, které se podobají programu „Sportovní reprezentace a talentovaná mládež“, jsou programy „Talent 2020“ a „Repre 2020“ zahrnuty do sledovaných programů v kapitole 1.2. Odchytky dat vychází z údajů poskytnutých resorty, nicméně vzhledem k objemu prostředků jsou minimální.

1.2.1. Souhrnné ukazatele pro hlavní oblast „Tělesná výchova a sport“

Do hlavní oblasti „Tělesná výchova a sport“ bylo v roce 2020 alokováno 4 889 000 000 Kč, tedy o 155 mil. Kč více, než bylo plánováno. Rozdíl mezi předpokládanou výší finančních prostředků a celkovou výší přidělených prostředků byl způsoben zvýšením alokace u programu „Organizace sportu“ o 280 mil. Kč a faktem, že se program „Pohyb a zdraví“ nerealizoval samostatně, ale v rámci programu „Organizace sportu“.

V rámci této hlavní oblasti bylo celkem přijato 7 229 žádostí, přičemž celková výše požadovaných finančních prostředků činila 5 168 660 768 Kč. Celkový počet podpořených příjemců v roce 2020 byl 6 848 a celkově bylo z dotačních prostředků poskytnuto 4 716 918 281 Kč.

Rozdíl mezi požadovanými a poskytnutými dotačními prostředky činil 451 742 487 Kč. Vyčerpání plánované alokace bylo dosaženo u 4 z 9 programů.

Tabulka 6: Souhrnné údaje pro hlavní oblast "Tělesná výchova a sport" v roce 2020

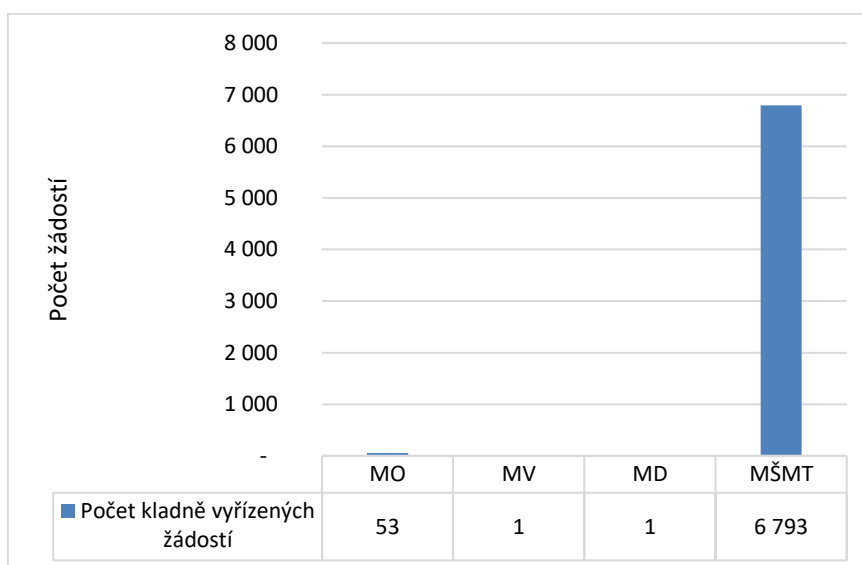
HLAVNÍ OBLAST "TĚLESNÁ VÝCHOVA A SPORT" V ROCE 2020	
Počet programů	9
Celkový počet přijatých žádostí	7 229
Celkový počet podpořených příjemců	6 848
Celková výše přidělených prostředků do rozpočtů poskytovatelů na dotační programy	4 889 000 000 Kč
Celková výše požadovaných prostředků	5 168 660 768 Kč
Celková výše poskytnutých prostředků	4 716 918 281 Kč

1.2.2. Specifické ukazatele pro hlavní oblast „Tělesná výchova a sport“

- Počet kladně vyřízených žádostí dle poskytovatele**

Nejvíce žádostí v této hlavní oblasti kladně vyřídilo MŠMT, a to 6793 žádostí, tedy 99 % kladně vyřízených žádostí v rámci této hlavní oblasti.

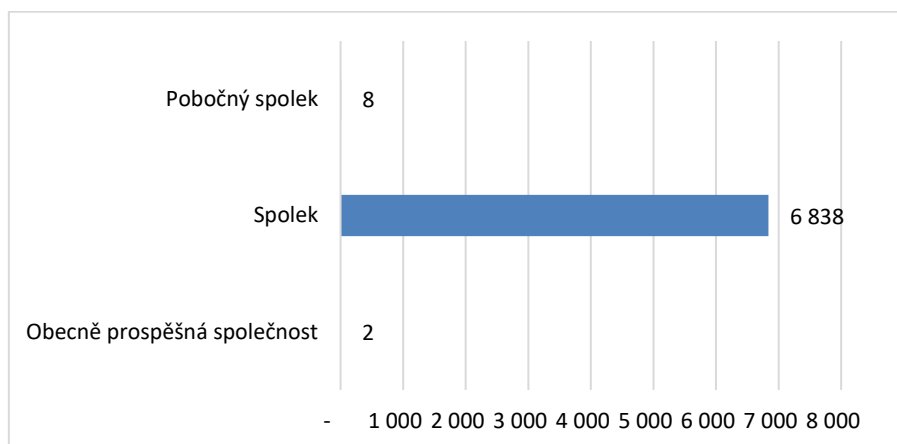
Graf 7: Počet kladně vyřízených žádostí dle poskytovatele



- Počet příjemců dle právní formy**

Nejčastějšími příjemci dotačních prostředků jsou v rámci této hlavní oblasti spolky, které tvoří téměř 100 % všech příjemců.

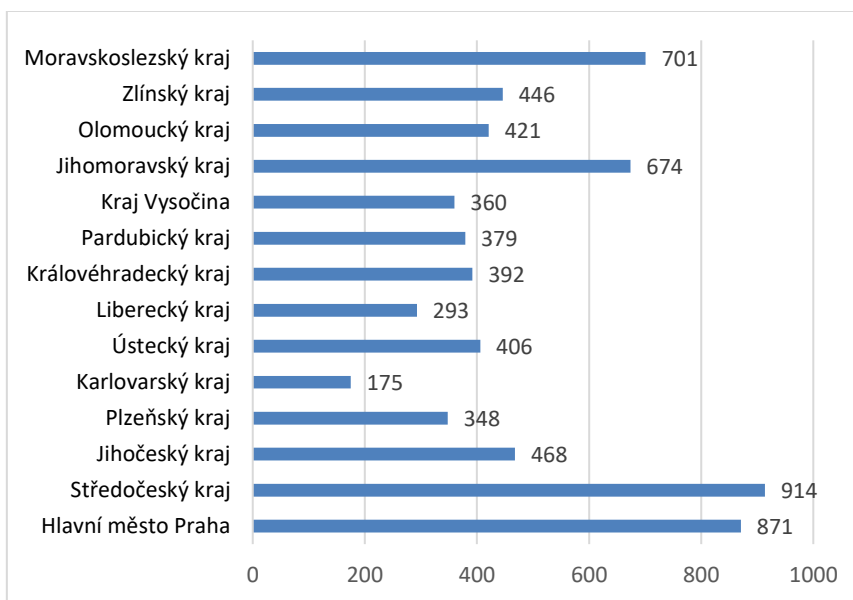
Graf 8: Počet příjemců dle právní formy



- **Počet příjemců dle regionálního členění**

Nejvyšší počet příjemců byl ze Středočeského kraje (914 příjemců) a Hlavního města Prahy (871 příjemců). Naopak nejméně příjemců bylo v Karlovarském (175 příjemců) a Libereckém kraji (293 příjemců).

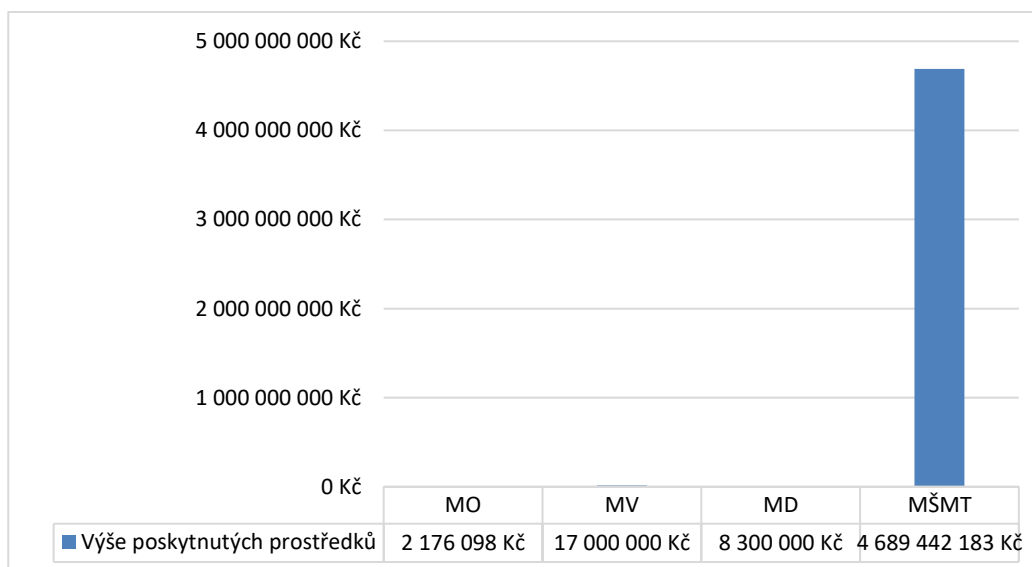
Graf 9: Počet příjemců dle regionálního členění



- **Výše poskytnutých prostředků dle poskytovatele**

Nejvíce dotačních prostředků (99 %) v této hlavní oblasti bylo poskytnuto resortem MŠMT, a to 4 689 442 183 Kč. Hodnoty ostatních resortů jsou uvedeny v grafu 10.

Graf 10: Výše poskytnutých finančních prostředků dle poskytovatele



2. Sociální služby

2.1. Výchozí stav

Do hlavní oblasti „Sociální služby“ bylo v roce 2020 zařazeno celkem 5 dotačních programů, jejichž administrace spadá pod resorty MPSV, MŠMT, MZE a MO. Názvy jednotlivých dotačních programů jsou uvedeny v tabulce 7.

Předpokládaná výše finančních prostředků pro rok 2020 činila pro tuto oblast v součtu 864 mil. Kč. Největším dotačním programem byl DP „Dotační řízení MPSV v oblasti poskytování sociálních služeb s nadregionální a celostátní působností“ s předpokládanou výší přidělených prostředků 700 mil. Kč.

Tabulka 7: Dotační programy v hlavní oblasti "Sociální služby"

POSKYTOVATEL DOTACE	NÁZEV DOTAČNÍHO PROGRAMU	PŘEDPOKLÁDANÁ VÝŠE FINANČNÍCH PROSTŘEDKŮ PRO ROK 2020
MO	Péče o válečné veterány	7,2 mil. Kč
MPSV	Podpora veřejně účelných aktivit seniorských a proseniorských organizací s celostátní působností	24 mil. Kč
MPSV	Dotační řízení MPSV v oblasti poskytování sociálních služeb s nadregionální a celostátní působností	700 mil. Kč
MŠMT	Dotační program pro nestátní neziskové organizace „Podpora školního stravování žáků základních škol“	70 mil. Kč
MZE	Podpora činnosti potravinových bank a dalších subjektů s humanitárním zaměřením ⁸	63 mil. Kč

2.2. Skutečný stav

V roce 2020 se dle poskytnutých údajů uskutečnily všechny sledované plánované dotační programy uvedené v tabulce 7. U dotačního programu „Podpora činnosti potravinových bank a dalších subjektů s humanitárním zaměřením“ došlo ke změně poskytovatele dotačního programu z MZE na SZIF. Jelikož se na poskytování dotačního programu nevztahují Zásady, není v rámci Souhrnné informace sledován. V tabulce 8 jsou z tohoto důvodu uvedeny údaje pouze o 4 dotačních programech. Odchytky dat vychází z údajů poskytnutých resorty, nicméně vzhledem k objemu prostředků jsou minimální.

2.2.1. Souhrnné ukazatele pro hlavní oblast „Sociální služby“

Do hlavní oblasti „Sociální služby“ bylo v roce 2020 přiděleno celkem 904 200 000 Kč. Hlavní oblast byla tedy navýšena o 40 mil. Kč oproti původnímu předpokladu. Navýšen byl

⁸ DP je od roku 2020 administrován SZIF.

objem finančních prostředků v DP „Dotační řízení MPSV v oblasti poskytování sociálních služeb s nadregionální a celostátní působností“. U programů „Podpora veřejně účelných aktivit seniorských a proseniorských organizací s celostátní působností“ a „Podpora školního stravování žáků základních škol“ došlo ke snížení alokace. U programu „Péče o válečné veterány“ alokace nebyla výrazněji změněna. Na celkové výši přidělených prostředků do rozpočtů poskytovatelů měla vliv i skutečnost, že již v rámci Souhrnné informace není sledován program „Podpora činnosti potravinových bank a dalších subjektů s humanitárním zaměřením“.

V rámci této hlavní oblasti bylo celkem přijato 149 žádostí, přičemž celková výše požadovaných prostředků činila 987 571 351 Kč. Celkový počet příjemců v roce 2020 byl 125 a celkově bylo z dotačních prostředků poskytnuto 871 678 864 Kč. Rozdíl mezi požadovanými dotačními prostředky a poskytnutými dotačními prostředky činil 115 892 487 Kč.

Tabulka 8: Souhrnné údaje pro hlavní oblast "Sociální služby" v roce 2020

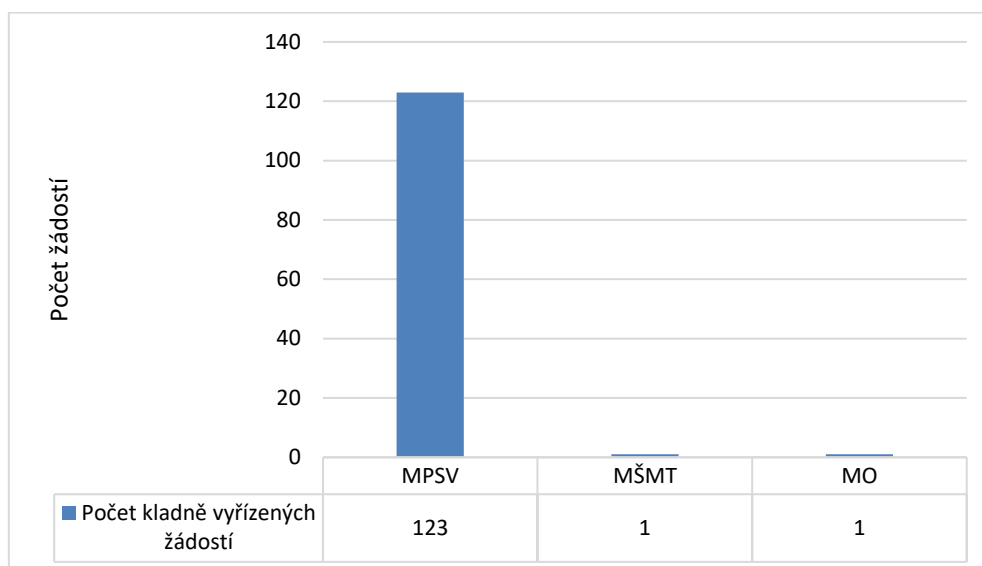
HLAVNÍ OBLAST "SOCIALNÍ SLUŽBY" V ROCE 2020	
Počet programů	4
Celkový počet přijatých žádostí	149
Celkový počet podpořených příjemců	125
Celková výše přidělených prostředků do rozpočtů poskytovatelů na dotační programy	904 200 000 Kč
Celková výše požadovaných prostředků	987 571 351 Kč
Celková výše poskytnutých prostředků	871 678 864 Kč
Rozdíl mezi požadovanými a poskytnutými prostředky	115 892 487 Kč

2.2.2. Specifické ukazatele pro hlavní oblast „Sociální služby“

- **Počet kladně vyřízených žádostí dle poskytovatele**

Nejvíce kladně vyřízených žádostí zaznamenalo MPSV, a to celkem 123 ze 125 kladně vyřízených žádostí v rámci této hlavní oblasti, což představuje 98 % kladně vyřízených žádostí.

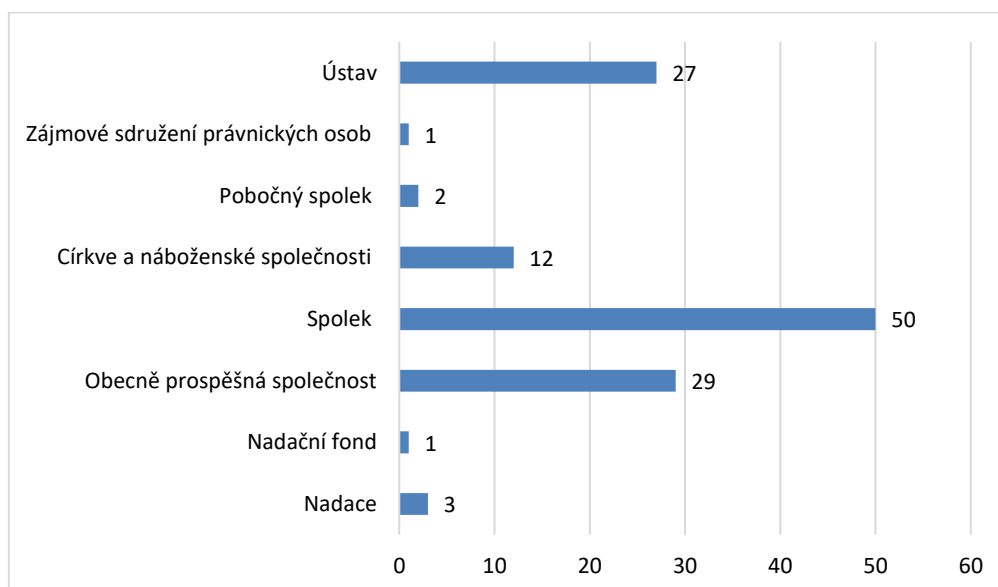
Graf 11: Počet kladně vyřízených žádostí dle poskytovatele



- **Počet příjemců dle právní formy**

V případě této hlavní oblasti bylo nejvíce příjemců s právní formou spolek (50 příjemců). Výrazně byly zastoupeny také ústavy (27 příjemců) a obecně prospěšné společnosti (29 příjemců).

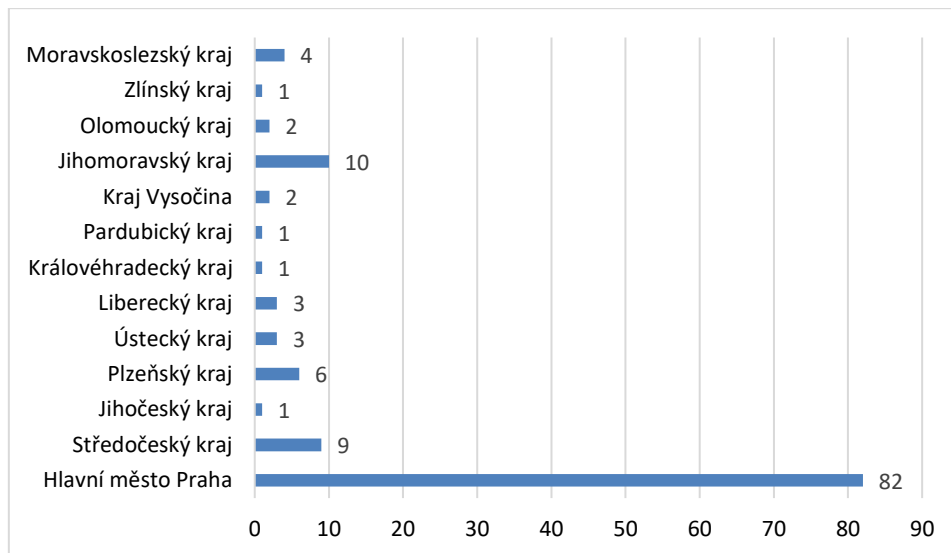
Graf 12: Počet příjemců dle právní formy



- **Počet příjemců dle regionálního členění**

Nejvíce příjemců, kteří v rámci této hlavní oblasti obdrželi dotační prostředky, bylo z Hlavního města Prahy (82 příjemců), což představuje téměř 66 % z celkového počtu.

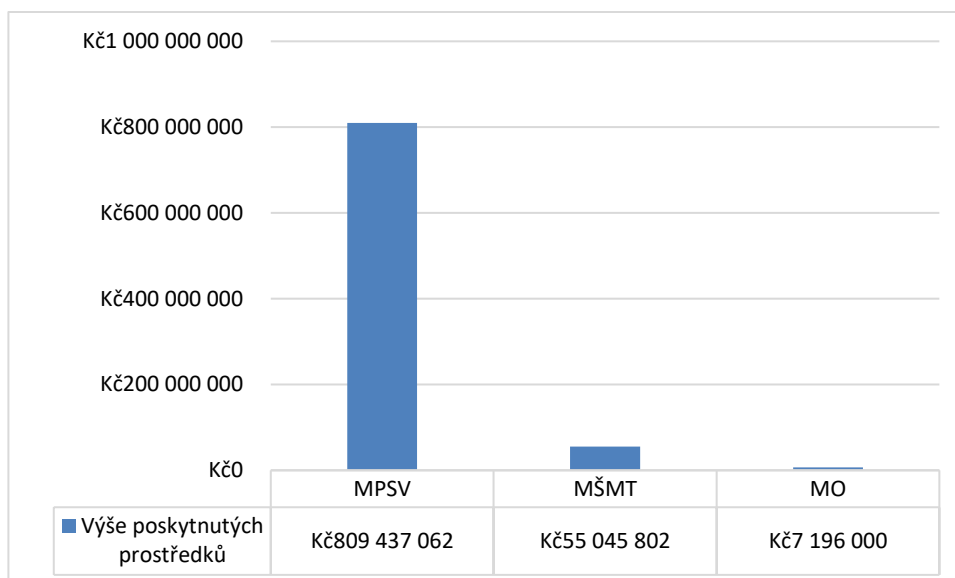
Graf 13: Počet příjemců dle regionálního členění



- **Výše poskytnutých prostředků dle poskytovatele**

Nejvíce prostředků bylo poskytnuto v rámci této oblasti z MPSV, a to 809 437 062 Kč.

Graf 14: Výše poskytnutých finančních prostředků dle poskytovatele



3. Kultura

3.1. Výchozí stav

Do hlavní oblasti „Kultura“ bylo v roce 2020 zařazeno celkem 19 dotačních programů, jejichž administrace spadá pod resorty MK a MO. Názvy jednotlivých dotačních programů jsou uvedeny v tabulce 9.

Předpokládaná výše finančních prostředků pro rok 2020 činila pro tuto oblast v součtu 832 mil. Kč. Největším dotačním programem byl DP „Kulturní aktivity: Program na podporu zahraničních kontaktů v oblasti neprofesionálních uměleckých aktivit“ s předpokládanou výší finančních prostředků 392 mil. Kč.

Tabulka 9: Dotační programy v hlavní oblasti "Kultura" v roce 2020

POSKYTOVATEL DOTACE	NÁZEV DOTAČNÍHO PROGRAMU	PŘEDPOKLÁDANÁ VÝŠE FINANČNÍCH PROSTŘEDKŮ PRO ROK 2020
MK	Kulturní aktivity: Aktivity spolků, které zvyšují informovanost a zájem o náboženskou oblast vymezenou činností církví a náboženských společností registrovaných v ČR	0,2 mil. Kč
MK	Kulturní aktivity: Činnost podporující kulturní aktivity v oblasti památkové péče	1,3 mil. Kč
MK	Kulturní aktivity: Podpora projektů spolků a pobočných spolků (včetně zvláštních organizací pro zastoupení zájmů ČR v mezi národních nevládních organizacích) podporující kulturní aktivity v oblasti movitého kulturního dědictví, muzeí a galerií	9,1 mil. Kč
MK	Kulturní aktivity: Dotace MK ke komunitárnímu programu Kreativní Evropa (2014 – 2020)	4,5 mil. Kč
MO	Kulturní aktivity: Knihovna 21. století – podpora nadstandardních projektů oblasti knihoven	3,5 mil. Kč
MK	Kulturní aktivity církví a náboženských společností registrovaných v ČR s nadregionální a celostátní působností	2,2 mil. Kč
MK	Kulturní aktivity v oblasti podpory profesionálních kulturních aktivit vysílaných do zahraničí	13,5 mil. Kč
MK	Kulturní aktivity: Podpora kulturních aktivit v oblasti divadla, tance, hudby a výtvarného umění Kulturní aktivity v oblasti podpory projektů v oblasti literatury	78 mil. Kč

MK	Kulturní aktivity: Podpora kulturních aktivit zdravotně postižených občanů a seniorů	6,5 mil. Kč
MK	Kulturní aktivity: Podpora neprofesionálních uměleckých aktivit	14,5 mil. Kč
MK	Kulturní aktivity: Podpora rozvoje zájmových kulturních – mimouměleckých aktivit	0,2 mil. Kč
MK	Kulturní aktivity: Podpora tradiční lidové kultury	5,4 mil. Kč
MK	Kulturní aktivity: Podpora regionálních kulturních tradic v České republice na rok 2020	1,4 mil. Kč
MK	Kulturní aktivity: Program na podporu zahraničních kontaktů v oblasti neprofesionálních uměleckých aktivit	392 mil. Kč
MK	Program státní podpory stálých profesionálních divadel a profesionálních symfonických orchestrů a pěveckých sborů	190 mil. Kč
MK	Dotační program na podporu trvalé udržitelnosti projektu Evropské hlavní město kultury	2,5 mi. Kč
MK	Kulturní aktivity v oblasti podpory kulturních aktivit napomáhajících integraci cizinců žijících v ČR	0,5 mil. Kč
MK	Výběrové dotační řízení Odboru médií a audiovize pro oblast kinematografie a médií	85,1 mil. Kč
MO	Rozvoj vojenských tradic	21 mil. Kč

3.2. Skutečný stav

V roce 2020 se dle poskytnutých údajů uskutečnily všechny plánované dotační programy uvedené v tabulce 9 s výjimkou DP „Kulturní aktivity v oblasti podpory kulturních aktivit napomáhajících integraci cizinců žijících v ČR“.

U tří DP nastala změna způsobu jejich vyhlášení. První změna nastala u DP „Dotační program na podporu trvalé udržitelnosti projektu Evropské hlavní město kultury“, u něhož byla výzva vyhlášena v rámci DP „Kulturní aktivity: Dotace MK ke komunitárnímu programu Kreativní Evropa (2014 – 2020)“. Druhou změnou bylo oddělení programu „Kulturní aktivity v oblasti podpory kulturních aktivit v oblasti divadla, tance, hudby a výtvarného umění. Kulturní aktivity v oblasti podpory projektů v oblasti literatury“ na dva samostatné DP, a to „Kulturní aktivity v oblasti podpory kulturních aktivit v oblasti divadla, tance, hudby a výtvarného umění a „Kulturní aktivity v oblasti podpory projektů v oblasti literatury“.

3.2.1. Souhrnné ukazatele pro hlavní oblast „Kultura“

Do hlavní oblasti „Kultura“ bylo v roce 2020 přiděleno celkem 673 416 380 Kč, tedy o 159 mil. Kč méně, než bylo plánováno. Tento pokles je zapříčiněn zejména výrazným snížením alokace u DP „Kulturní aktivity: Program na podporu zahraničních kontaktů v oblasti neprofesionálních uměleckých aktivit“ (o 389 mil. Kč) a u DP „Kulturní aktivity: program na podporu zahraničních kontaktů v oblasti neprofesionálních kulturních aktivit“ a DP „Program státní podpory stálých profesionálních divadel a profesionálních symfonických orchestrů a pěveckých sborů“ (o 60 mil. Kč). Nárůst naopak nastal u DP „Kulturní aktivity: podpora kulturních aktivit v oblasti divadla, tance, hudby a výtvarného umění“.

V rámci této hlavní oblasti bylo celkem přijato 1 824 žádostí, přičemž celková výše požadovaných finančních prostředků činila 1 438 041 165 Kč. Celkový počet podpořených příjemců v roce 2020 byl 1 034 a celkově bylo z dotačních prostředků poskytnuto 556 413 246 Kč.

Rozdíl mezi požadovanými dotačními prostředky a poskytnutými dotačními prostředky činil 881 627 919 Kč.

Tabulka 10: Souhrnné údaje pro hlavní oblast "Kultura" v roce 2020

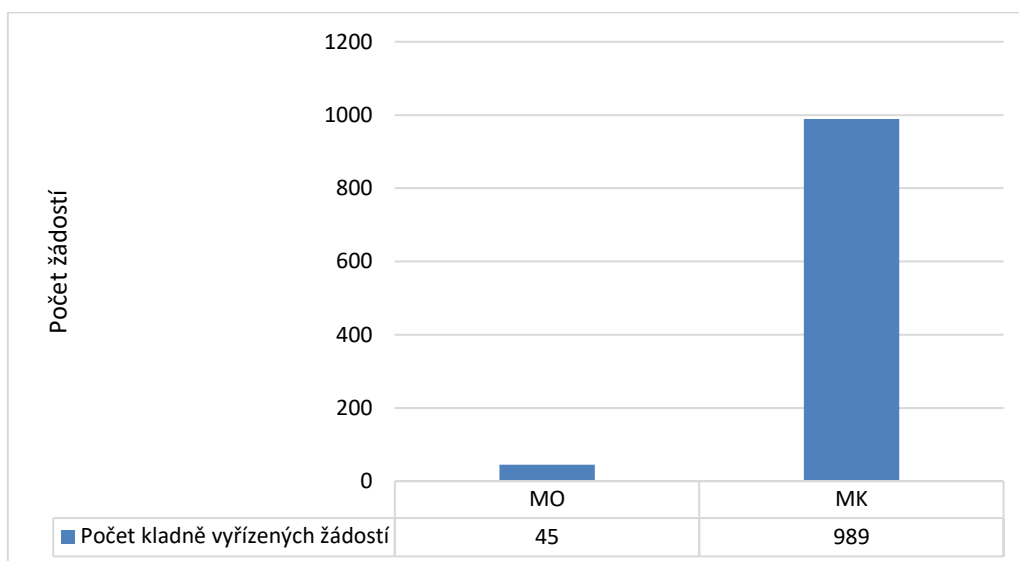
HLAVNÍ OBLAST "KULTURA" V ROCE 2020	
Počet programů	18
Celkový počet přijatých žádostí	1 824
Celkový počet podpořených příjemců	1 034
Celková výše přidělených prostředků do rozpočtů poskytovatelů na dotační programy	673 416 380 Kč
Celková výše požadovaných prostředků	1 438 041 165 Kč
Celková výše poskytnutých prostředků	556 413 246 Kč
Rozdíl mezi požadovanými a poskytnutými prostředky	881 627 919 Kč

3.2.2. Specifické ukazatele pro hlavní oblast „Kultura“

- **Počet kladně vyřízených žádostí dle poskytovatele**

Nejvíce žádostí v této hlavní oblasti kladně vyřídilo MK, a to 989 žádostí, tedy 96 % kladně vyřízených žádostí v rámci této hlavní oblasti.

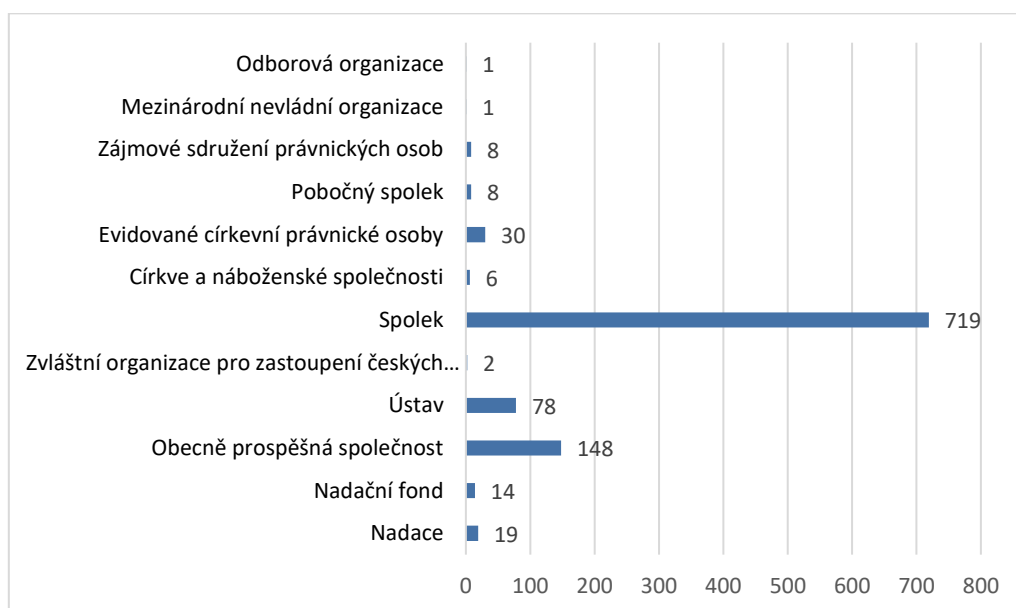
Graf 15: Počet kladně vyřízených žádostí dle poskytovatele



- Počet příjemců dle právní formy**

Nejčastějšími příjemci dotačních prostředků jsou v rámci této hlavní oblasti spolky, které tvoří 70 % všech příjemců.

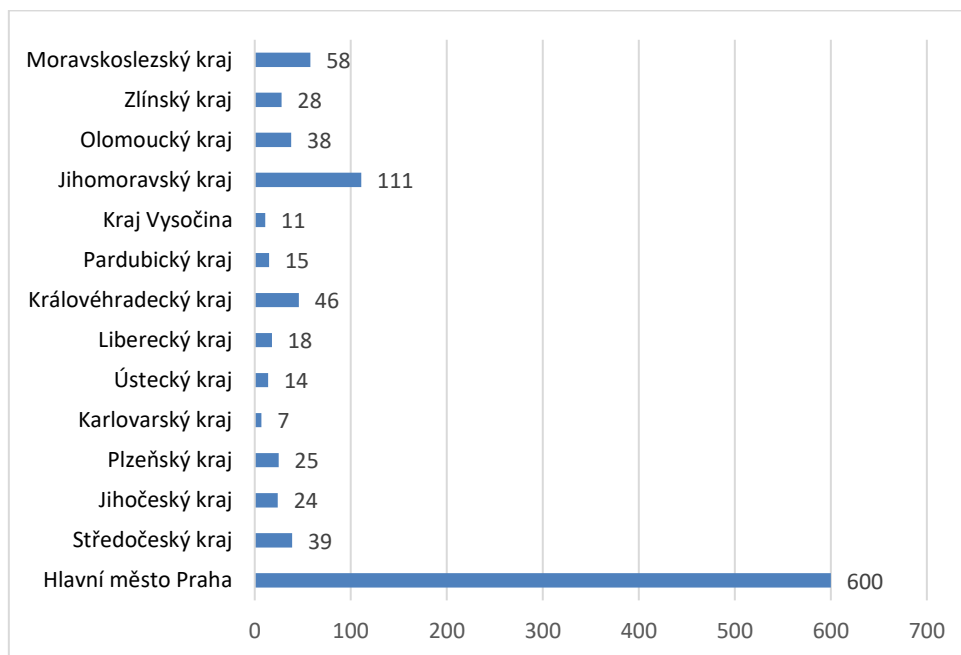
Graf 16: Počet příjemců dle právní formy



- Počet příjemců dle regionálního členění**

Nejvíce dotačních prostředků obdrželi příjemci z Hlavního města Prahy (600 příjemců). Nejméně příjemců naopak bylo v Karlovarském kraji (7 příjemců) a v Kraji Vysočina (11 příjemců).

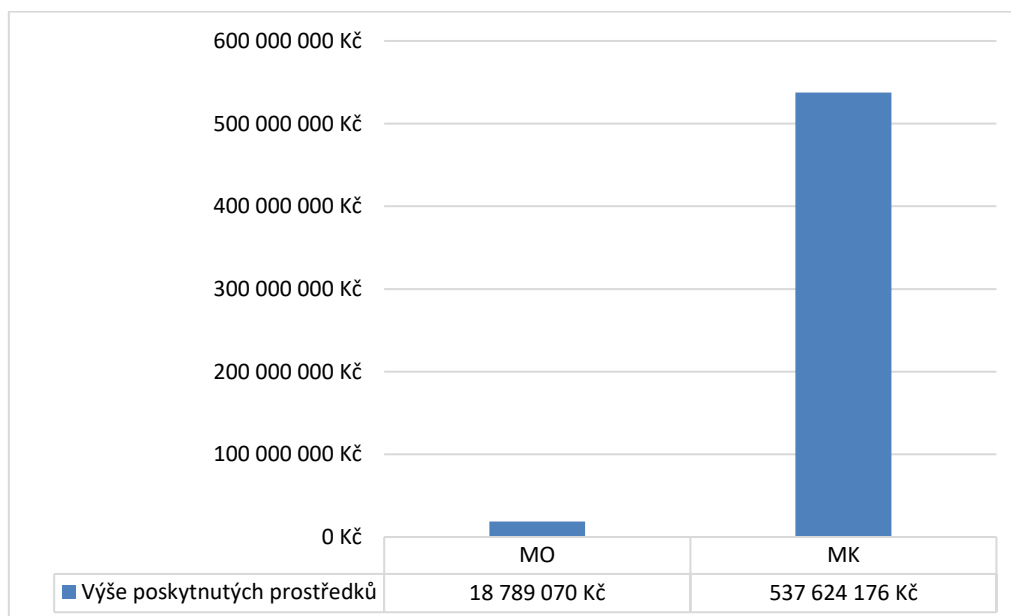
Graf 17: Počet příjemců dle regionálního členění



- **Výše poskytnutých prostředků dle poskytovatele**

Nejvíce dotačních prostředků (96 %) v této hlavní oblasti bylo poskytnuto resortem MK, a to 537 624 176 Kč.

Graf 18: Výše poskytnutých finančních prostředků dle poskytovatele



4. Děti a mládež

4.1. Výchozí stav

Do hlavní oblasti „Děti a mládež“ byly v roce 2020 zařazeny celkem 3 dotační programy, jejichž administrace spadá pod resorty MŠMT a MZE. Názvy jednotlivých dotačních programů jsou uvedeny v tabulce 11.

Předpokládaná výše finančních prostředků pro rok 2020 činila pro tuto oblast v součtu 285 mil. Kč. Největším dotačním programem byl DP „Programy státní podpory práce s dětmi a mládeží pro NNO pro léta 2017 - 2020“ s předpokládanou výší finančních prostředků 258 mil. Kč.

Tabulka 11: Dotační programy v hlavní oblasti "Děti a mládež" v roce 2020

POSKYTOVATEL DOTACE	NÁZEV DOTAČNÍHO PROGRAMU	PŘEDPOKLÁDANÁ VÝŠE FINANČNÍCH PROSTŘEDKŮ PRO ROK 2020
MŠMT	Programy státní podpory práce s dětmi a mládeží pro NNO pro léta 2017-2020	258 mil. Kč
MŠMT	Program 133 710 – Investiční rozvoj materiálně technické základny mimoškolních aktivit dětí a mládeže	25,2 mil. Kč
MZE	Zájmová a další volnočasová činnost pro děti a mládež	1,5 mil. Kč

4.2. Skutečný stav

V roce 2020 se dle poskytnutých údajů uskutečnily všechny plánované dotační programy uvedené v tabulce 11.

4.2.1. Souhrnné ukazatele pro hlavní oblast „Děti a mládež“

Do hlavní oblasti „Děti a mládež“ bylo v roce 2020 přiděleno celkem 267 766 276 Kč, tedy o 17 mil. Kč méně, než se předpokládalo. Tento pokles je zapříčiněn nižší celkovou výší přidělených prostředků v porovnání s předpokládanou výší finančních prostředků v programu MŠMT „Programy státní podpory práce s dětmi a mládeží pro NNO pro léta 2017 – 2020“, a to o 14 mil. Kč, a v programu „Program 133 710 – Rozvoj materiálně technické základny mimoškolních aktivit dětí a mládeže“ o 2,5 mil. Kč.

V rámci této hlavní oblasti bylo celkem přijato 333 žádostí, přičemž celková výše požadovaných prostředků činila 332 325 442 Kč. Celkový počet podpořených příjemců v roce 2020 byl 125 a celkově bylo z dotačních prostředků poskytnuto 251 095 403 Kč.

Rozdíl mezi požadovanými a poskytnutými dotačními prostředky činil 81 230 039 Kč.

Tabulka 12: Souhrnné údaje pro hlavní oblast "Děti a mládež" v roce 2020

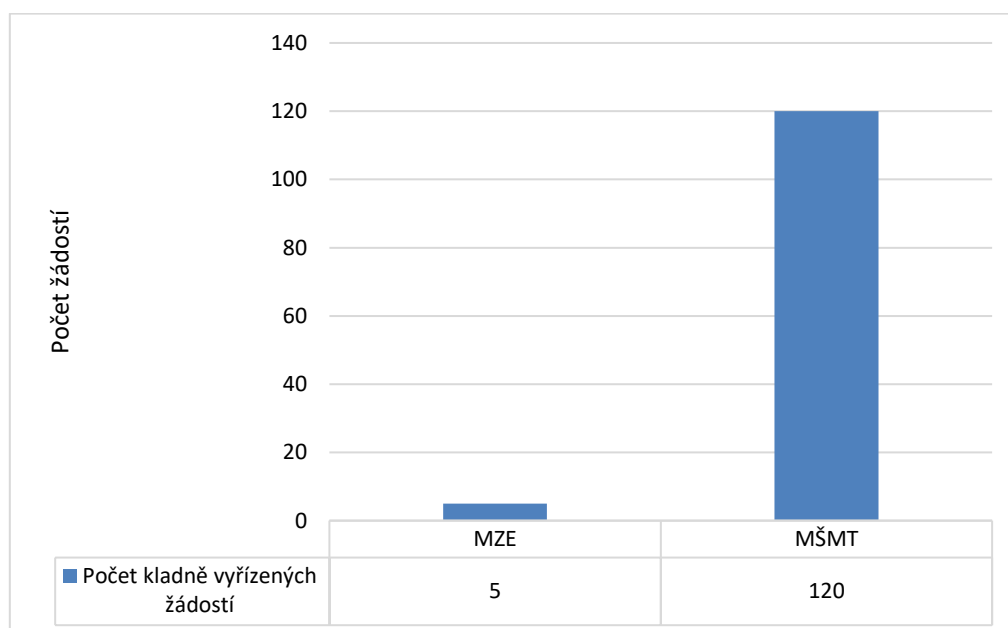
HLAVNÍ OBLAST "DĚTI A MLÁDEŽ" V ROCE 2020	
Počet programů	3
Celkový počet přijatých žádostí	333
Celkový počet podpořených příjemců	125
Celková výše přidělených prostředků do rozpočtů poskytovatelů na dotační programy	267 766 276 Kč
Celková výše požadovaných prostředků	332 325 442 Kč
Celková výše poskytnutých prostředků	251 095 403 Kč
Rozdíl mezi požadovanými a poskytnutými prostředky	81 230 039 Kč

4.2.2. Specifické ukazatele pro hlavní oblast „Děti a mládež“

- **Počet kladně vyřízených žádostí dle poskytovatele**

Nejvíce žádostí v této hlavní oblasti kladně vyřídilo MŠMT, a to 120 žádostí, tedy 96 % kladně vyřízených žádostí v rámci této hlavní oblasti.

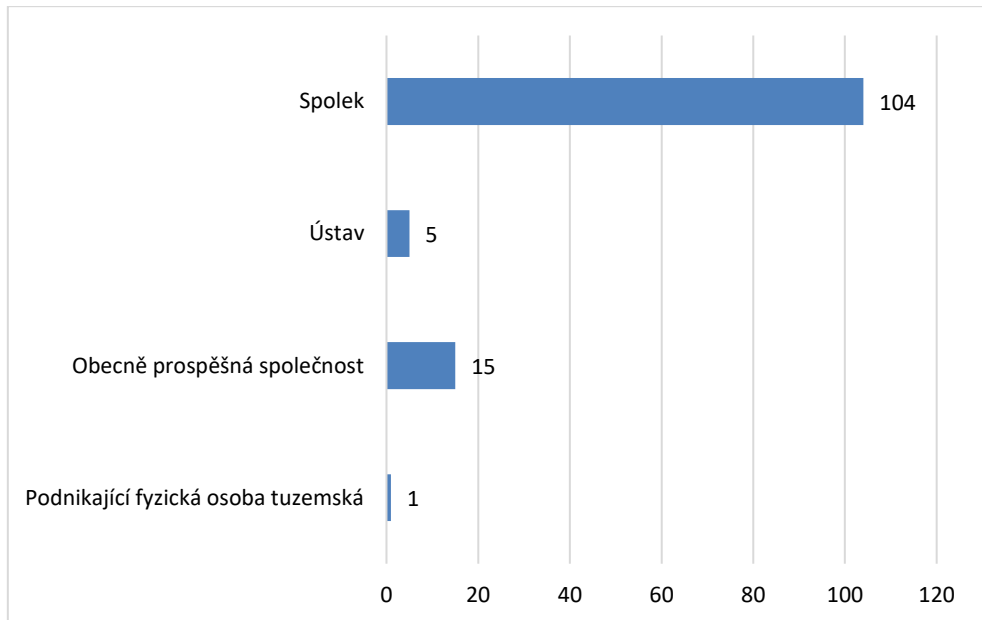
Graf 19: Počet kladně vyřízených žádostí dle poskytovatele



- **Počet příjemců dle právní formy**

Nejčastějšími příjemci dotačních prostředků byly v rámci této hlavní oblasti spolky, které tvoří přes 83 % všech příjemců.

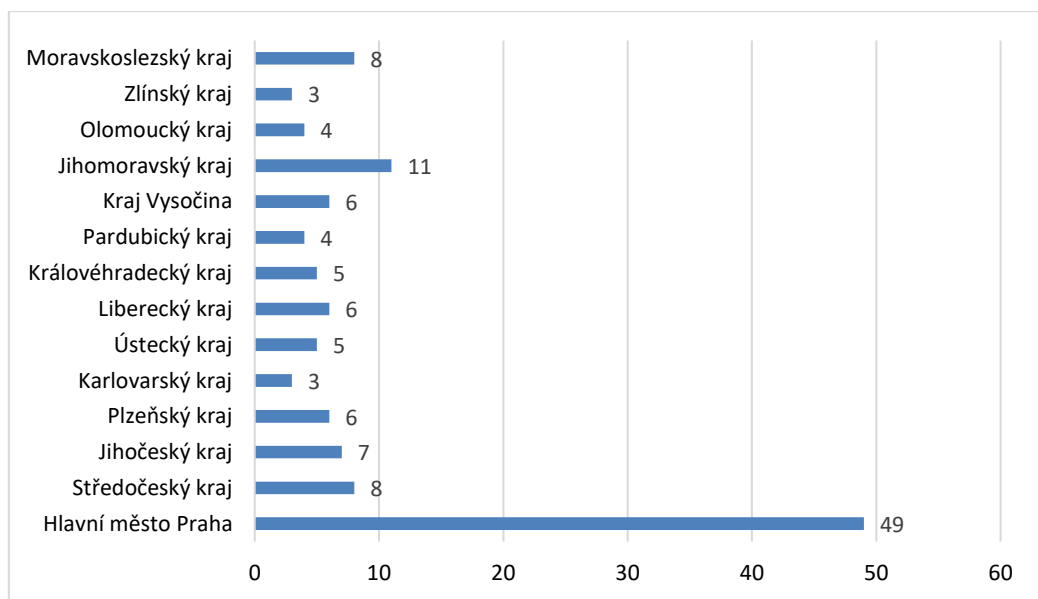
Graf 20: Počet příjemců dle právní formy



- **Počet příjemců dle regionálního členění**

Nejvíce příjemců dotačních prostředků bylo z Hlavního města Prahy (49 příjemců) a Jihomoravského kraje (11 příjemců).

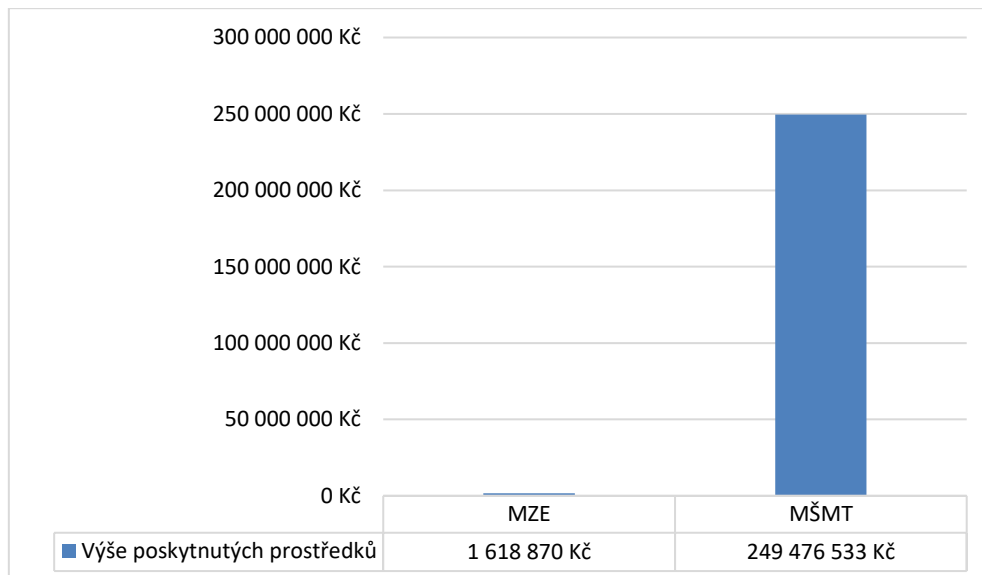
Graf 21: Počet příjemců dle regionálního členění



- **Výše poskytnutých prostředků dle poskytovatele**

Nejvíce dotačních prostředků v této hlavní oblasti bylo poskytnuto resortem MŠMT, a to 249 476 533 Kč, což představuje 99% podíl celkových poskytnutých prostředků.

Graf 22: Výše poskytnutých finančních prostředků dle poskytovatele



5. Zahraniční aktivity

5.1. Výchozí stav

Do hlavní oblasti „Zahraniční aktivity“ bylo v roce 2020 zařazeno celkem 10 dotačních programů, jejichž administrace spadá pod resorty MZV (ČRA⁹) a MZE. Názvy jednotlivých dotačních programů jsou uvedeny v tabulce 13.

Předpokládaná výše finančních prostředků pro rok 2020 činila pro tuto oblast v součtu 239 mil. Kč. Největším dotačním programem byl DP „Humanitární pomoc poskytovaná do zahraničí“ s předpokládanou výší finančních prostředků 100 mil. Kč.

Tabulka 13: Dotační programy v hlavní oblasti "Zahraniční aktivity" v roce 2020

POSKYTOVATEL DOTACE	NÁZEV DOTAČNÍHO PROGRAMU	PŘEDPOKLÁDANÁ VÝŠE FINANČNÍCH PROSTŘEDKŮ PRO ROK 2020
MZV	Program transformační spolupráce	80 mil. Kč
MZV	Humanitární pomoc poskytovaná do zahraničí	100 mil. Kč

⁹ Česká rozvojová agentura je organizační složkou státu, jež byla zřízena zákonem č. 151/2010 Sb., o zahraniční rozvojové spolupráci a humanitární pomoci poskytované do zahraničí a jejímž zřizovatelem je Ministerstvo zahraničních věcí ČR.

MZV	Projekty zaměřené na spolupráci s krajanskými komunitami v zahraničí	1,4 mil. Kč
MZV	Projekty v oblasti priorit zahraniční politiky ČR a mezinárodních vztahů	4 mil. Kč
MZV	Česko-polské fórum (CZ-PL fórum)	2,5 mil. Kč
ČRA	Globální rozvojové vzdělávání a osvěta veřejnosti	8 mil. Kč
ČRA	Posilování kapacit platformou nestátních subjektů pro rozvojovou spolupráci (včetně posilování kapacit a partnerství NNO)	5 mil. Kč
ČRA	Podpora rozvojových aktivit krajů a obcí v prioritních zemích ZRS ČR	1,5 mil. Kč
ČRA	Podpora trojstranných projektů českých subjektů	35 mil. Kč
MZE	Zapojení do zahraničních programů a aktivit	1,5 mil. Kč

5.2. Skutečný stav

V roce 2020 se dle poskytnutých údajů uskutečnily všechny plánované dotační programy uvedené v tabulce 13.

5.2.1. Souhrnné ukazatele pro hlavní oblast „Zahraniční aktivity“

Do hlavní oblasti „Zahraniční aktivity“ bylo v roce 2020 přiděleno celkem 279 430 000 Kč. K navýšení přidělených prostředků oproti předpokladu došlo u programů „Humanitární pomoc poskytovaná do zahraničí“ a „Projekty v oblasti priorit zahraniční politiky ČR a mezinárodních vztahů“, a to o 45 mil. Kč, resp. 13,5 mil. Kč. Výraznější pokles nastal u DP „Transformační spolupráce“, u kterého klesla alokace o 18 mil. Kč. Alokace u zbývajících DP odpovídala původně plánovaným výším alokace z tabulky 13.

V rámci této hlavní oblasti bylo celkem přijato 257 žádostí, přičemž celková výše požadovaných prostředků činila 523 683 504 Kč. Celkový počet podpořených příjemců v roce 2020 byl 163 a celkově bylo z dotačních prostředků poskytnuto 293 467 054 Kč. K navýšení celkového objemu poskytnutých prostředků došlo vlivem výplaty dotací v DP „Transformační spolupráce“ a „Humanitární pomoc poskytovaná do zahraničí“ (navýšení těchto dvou programů v součtu dosáhlo téměř 16 mil. Kč).

Rozdíl mezi požadovanými a poskytnutými dotačními prostředky činil 230 216 450 Kč.

Tabulka 14: Souhrnné údaje pro hlavní oblast "Zahraniční aktivity" v roce 2020

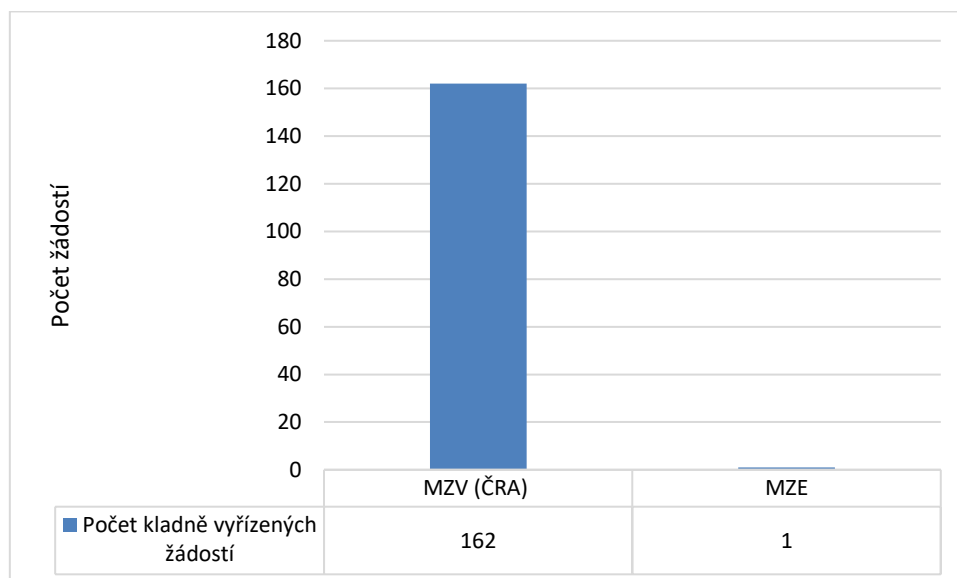
HLAVNÍ OBLAST "ZAHRANIČNÍ VZTAHY" V ROCE 2020	
Počet programů	10
Celkový počet přijatých žádostí	257
Celkový počet podpořených příjemců	163
Celková výše přidělených prostředků do rozpočtů poskytovatelů na dotační programy	279 430 000 Kč
Celková výše požadovaných prostředků	523 683 504 Kč
Celková výše poskytnutých prostředků	293 467 054 Kč
Rozdíl mezi požadovanými a poskytnutými prostředky	230 216 450 Kč

5.2.2. Specifické ukazatele pro hlavní oblast „Zahraniční aktivity“

- Počet kladně vyřízených žádostí dle poskytovatele**

Nejvíce žádostí v této hlavní oblasti kladně vyřídilo MZV (ČRA), a to 162 žádostí z celkem 163 kladně vyřízených žádostí, což představuje 99 % kladně vyřízených žádostí v této hlavní oblasti.

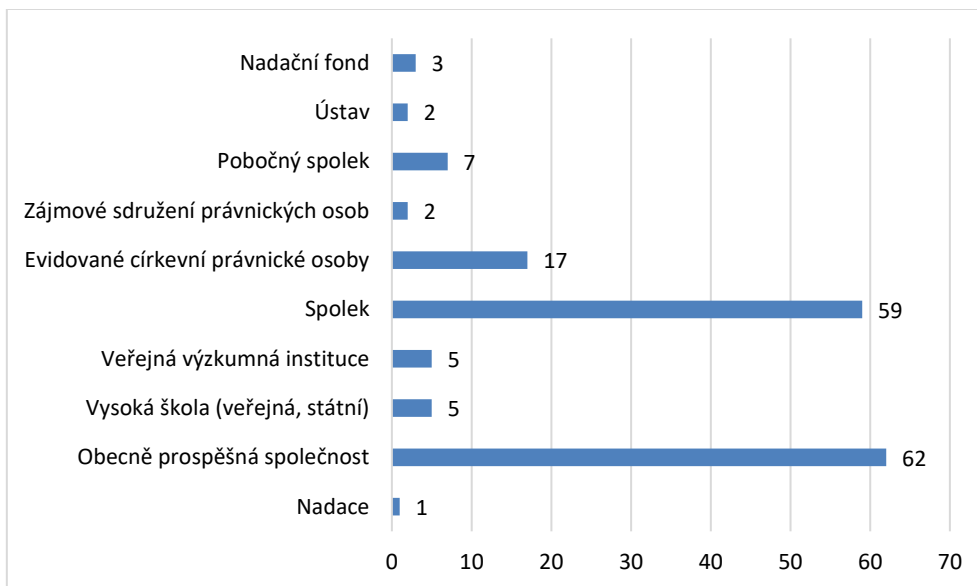
Graf 23: Počet kladně vyřízených žádostí dle poskytovatele



- **Počet příjemců dle právní formy**

Nejčastějšími příjemci dotačních prostředků jsou v rámci této hlavní oblasti obecně prospěšné společnosti, které tvoří téměř 38 % všech příjemců, dále pak spolky, které tvoří 36 %.

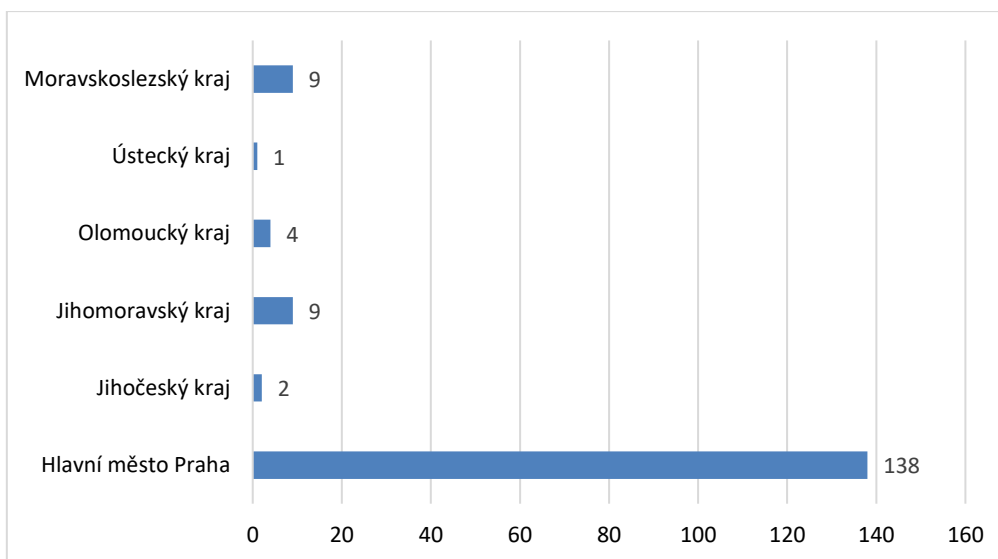
Graf 24: Počet příjemců dle právní formy



- **Počet příjemců dle regionálního členění**

Nejvíce příjemců dotačních prostředků bylo z Hlavního města Prahy (138 příjemců).

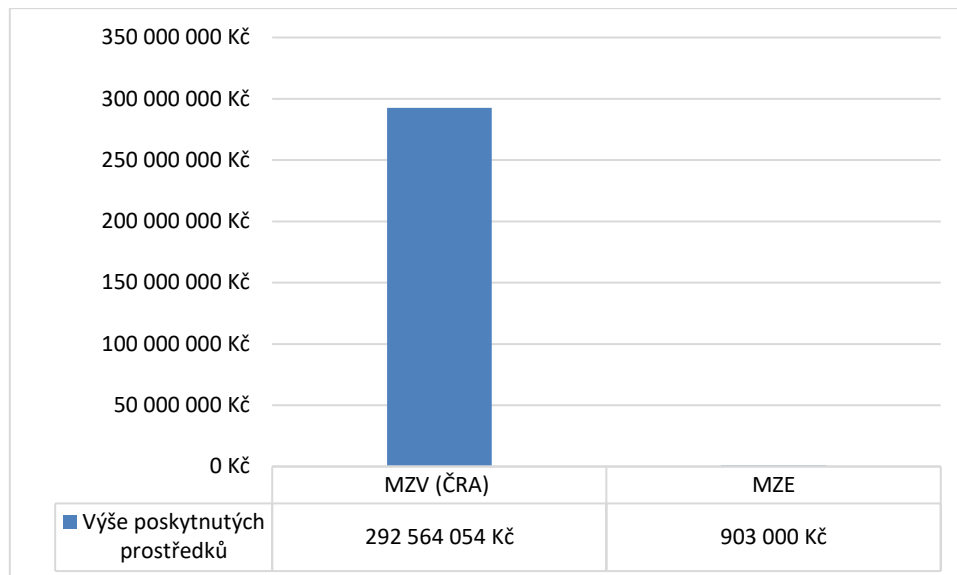
Graf 25: Počet příjemců dle regionálního členění



- **Výše poskytnutých prostředků dle poskytovatele**

Nejvíce dotačních prostředků (99 %) v této hlavní oblasti bylo poskytnuto resortem MZV (ČRA), a to 292 564 054 Kč.

Graf 26: Výše poskytnutých finančních prostředků dle poskytovatele



6. Protidrogová politika

6.1. Výchozí stav

Do hlavní oblasti „Protidrogová politika“ byly v roce 2020 zařazeny celkem 2 dotační programy, jejichž administrace spadá pod ÚV a MŠMT. Názvy jednotlivých dotačních programů jsou uvedeny v tabulce 15.

Předpokládaná výše finančních prostředků pro rok 2020 činila pro tuto oblast v součtu 238 mil. Kč. Největším dotačním programem byl DP „Protidrogová politika“ administrovaný ÚV s předpokládanou výší finančních prostředků 226 mil. Kč.

Tabulka 15: Dotační programy v hlavní oblasti "Protidrogová politika" v roce 2020

POSKYTOVATEL DOTACE	NÁZEV DOTAČNÍHO PROGRAMU	PŘEDPOKLÁDANÁ VÝŠE FINANČNÍCH PROSTŘEDKŮ PRO ROK 2020
ÚV	Protidrogová politika	226 mil. Kč
MŠMT	Dotační program na realizaci aktivit v oblasti primární prevence rizikového chování – protidrogové politiky	12 mil. Kč

6.2. Skutečný stav

V roce 2020 se dle poskytnutých údajů uskutečnily oba plánované dotační programy uvedené výše.

6.2.1. Souhrnné ukazatele pro hlavní oblast „Protidrogová politika“

Do hlavní oblasti „Protidrogová politika“ bylo v roce 2020 přiděleno celkem 226 000 000, tedy o 12 mil. Kč méně, než bylo plánováno. Rozdíl je způsobený vyjmutím programu „Dotační program na realizaci aktivit v oblasti primární prevence rizikového chování – protidrogové politiky“ z hlavní oblasti „Protidrogová politika“. Zmíněný program byl MŠMT v roce 2020 vyhlášen pod názvem „Podpora aktivit v oblasti primární prevence rizikového chování v roce 2020“ a zařazen do dvou hlavních oblastí, a to „Protidrogová politika“ a „Rizikové chování“, rozdělení reflektovalo aktivity podpořených příjemců. Ze strany MŠMT však nebyla kromě ukazatele *Celkový počet podpořených příjemců* poskytnutá oddělená data u ukazatelů v tabulce 16 dle jednotlivých hlavních oblastí. Z důvodu zařazení nadpoloviční většiny příjemců do hlavní oblasti „Rizikové chování“, je v tomto materiálu celý tento dotační program zahrnut pouze do této hlavní oblasti.

V rámci této hlavní oblasti bylo celkem přijato 457 žádostí, přičemž celková výše požadovaných finančních prostředků činila 429 097 000 Kč. Celkový počet podpořených příjemců v roce 2020 byl 398 a celkově bylo z dotačních prostředků poskytnuto 292 151 000 Kč.

Rozdíl mezi požadovanými a poskytnutými dotačními prostředky činil 136 946 000 Kč.

Tabulka 16: Souhrnné údaje pro hlavní oblast "Protidrogová politika" v roce 2020

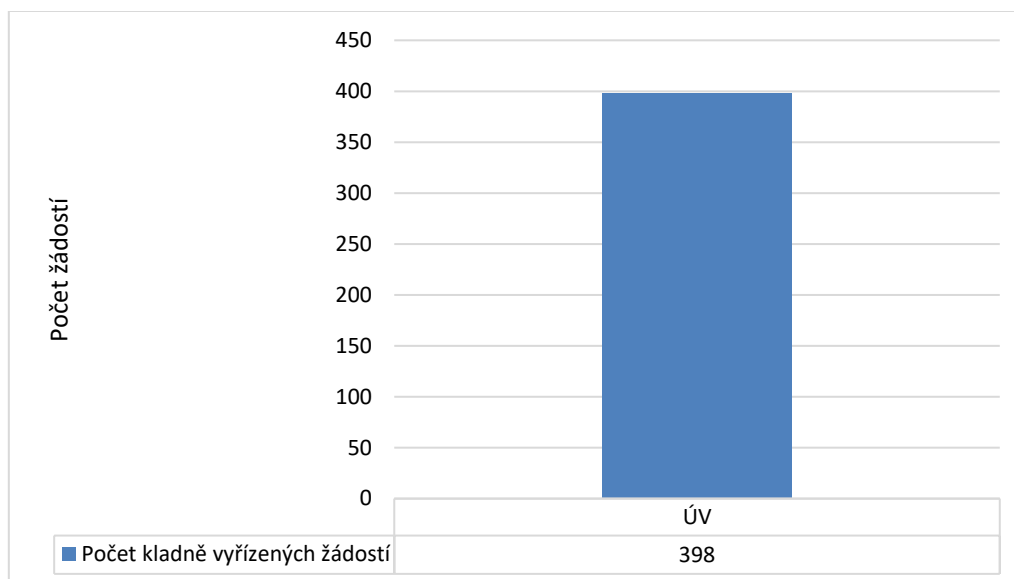
HLAVNÍ OBLAST "PROTIDROGOVÁ POLITIKA" V ROCE 2020	
Počet programů	1
Celkový počet přijatých žádostí	457
Celkový počet podpořených příjemců	398
Celková výše přidělených prostředků do rozpočtů poskytovatelů na dotační programy	226 000 000 Kč
Celková výše požadovaných prostředků	429 097 000 Kč
Celková výše poskytnutých prostředků	292 151 000 Kč
Rozdíl mezi požadovanými a poskytnutými prostředky	136 946 000 Kč

6.2.2. Specifické ukazatele pro hlavní oblast „Protidrogová politika“

- **Počet kladně vyřízených žádostí dle poskytovatele**

Všechny žádosti v této hlavní oblasti vyřídil ÚV, a to 398.

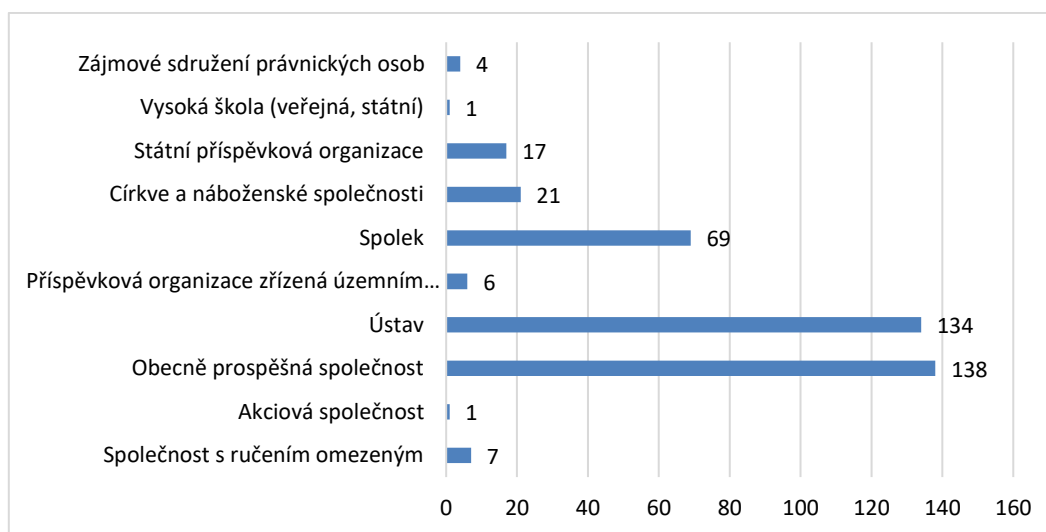
Graf 27: Počet kladně vyřízených žádostí dle poskytovatele



- **Počet příjemců dle právní formy**

Nejčastějšími příjemci dotačních prostředků jsou v rámci této hlavní oblasti obecně prospěšné společnosti (35 %) a ústavy (34 %).

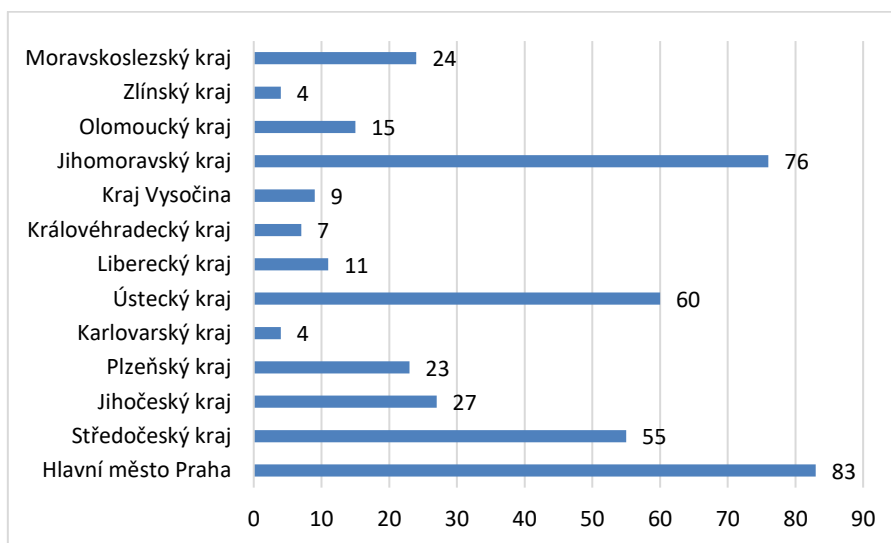
Graf 28: Počet příjemců dle právní formy



- **Počet příjemců dle regionálního členění**

Nejvíce příjemců dotačních prostředků bylo z Hlavního města Prahy (83 příjemců) a Jihomoravského kraje (76 příjemců).

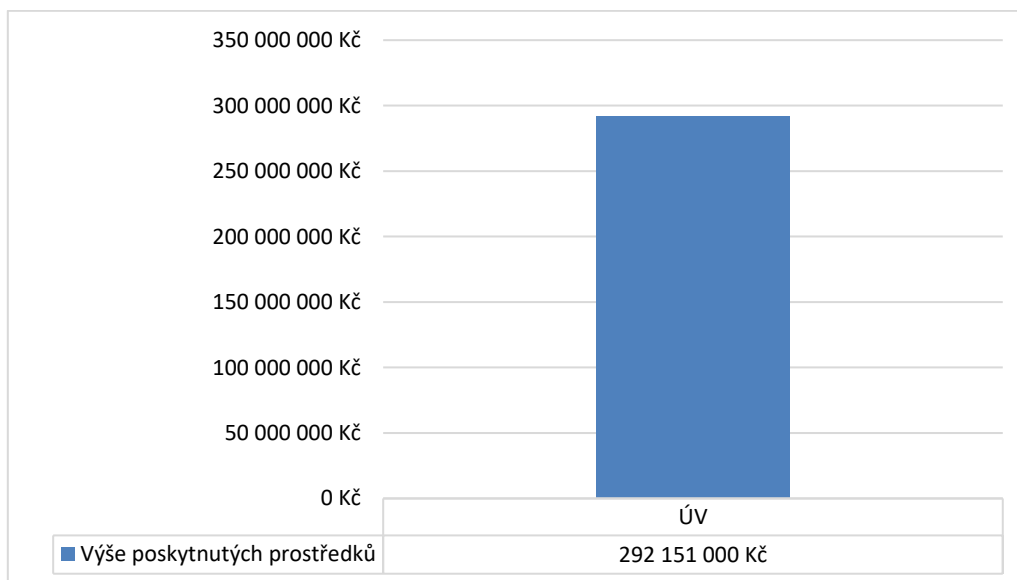
Graf 29: Počet příjemců dle regionálního členění



- **Výše poskytnutých prostředků dle poskytovatele**

V této hlavní oblasti bylo 100 % prostředků poskytnuto ÚV.

Graf 30: Výše poskytnutých finančních prostředků dle poskytovatele



7. Životní prostředí a udržitelný rozvoj

7.1. Výchozí stav

Do hlavní oblasti „Životní prostředí a udržitelný rozvoj“ bylo v roce 2020 zařazeno celkem 12 dotačních programů, jejichž administrace spadá pod resorty MMR, MZE, MPO a MŽP. Názvy jednotlivých dotačních programů jsou uvedeny v tabulce 17.

Předpokládaná výše finančních prostředků pro rok 2020 činila pro tuto oblast v součtu 222 mil. Kč. Největším dotačním programem byl DP „Program EFEKT“ s předpokládanou výší finančních prostředků 150 mil. Kč.

Tabulka 17: Dotační programy v hlavní oblasti "Životní prostředí a udržitelný rozvoj" v roce 2020

POSKYTOVATEL DOTACE	NÁZEV DOTAČNÍHO PROGRAMU	PŘEDPOKLÁDANÁ VÝŠE FINANČNÍCH PROSTŘEDKŮ PRO ROK 2020
MŽP	Program na podporu projektů NNO - Podprogram na podporu projektů NNO působících v oblasti ochrany životního prostředí a udržitelného rozvoje prorok 2020	13,5 mil. Kč
MŽP	Program na podporu projektů NNO - Podprogram koordinační projekty v ochraně přírody a krajiny	5 mil. Kč
MŽP	Program na podporu dlouhodobých systémových projektů v oblasti ochrany životního prostředí a udržitelného rozvoje	1,5 mil. Kč
MZE	Podpora české technologické platformy pro ekologické zemědělství (10.E.c.) ¹⁰	2 mil. Kč
MZE	Podpora české technologické platformy rostlinných biotechnologií (Rostliny pro budoucnost 10.E.d.) ¹¹	1 mil. Kč
MZE	Ochrana životního prostředí, udržitelný rozvoj	5,7 mil. Kč
MMR	Udržitelný rozvoj cestovního ruchu na celostátní úrovni	0 Kč ¹²

¹⁰ DP je od roku 2020 administrován SZIF.

¹¹ Totéž.

¹² MMR pro rok 2020 nenáročovalo ze státního rozpočtu finanční prostředky na podporu NNO. Vyhlášené výzvy byly financovány z NNV (nároky z nespotřebovaných výdajů).

MMR	Udržitelný rozvoj regionů, měst a obcí	0 Kč¹³
MPO	Program EFEKT	150 mil. Kč
MZE	Podpora české technologické platformy pro potraviny (10.E.a.) ¹⁴	15 mil. Kč
MZE	Podpora České technologické platformy po zemědělství (10.E.e.) ¹⁵	5 mil. Kč
MZE	Regionální přenos informací (9.Fe)	23 mil. Kč

7.2. Skutečný stav

V roce 2020 se dle poskytnutých údajů uskutečnily všechny ze sledovaných dotačních programů uvedené v tabulce výše. Údaje o programech poskytovaných SZIF v roce 2020 nebyly sledovány, jelikož se na poskytování těchto programů nevztahoval materiál Zásady.

7.2.1. Souhrnné ukazatele pro hlavní oblast „Životní prostředí a udržitelný rozvoj“

Do hlavní oblasti „Životní prostředí a udržitelný rozvoj“ bylo v roce 2020 přiděleno celkem 55 740 000 Kč, tedy o 166 mil. Kč méně, než bylo plánováno. Toto snížení bylo zapříčiněno vyjmutím dotačních programů poskytovaných SZIF ze sledovaných dotačních programů a snížením předpokládané výše finančních prostředků u DP „Program EFEKT“ na 10 mil. Kč.

V rámci této hlavní oblasti bylo celkem přijato 203 žádostí, přičemž celková výše požadovaných prostředků činila 90 867 902 Kč. Celkový počet podpořených příjemců v roce 2020 byl 112 a celkově bylo z dotačních prostředků poskytnuto 51 909 926 Kč.

Rozdíl mezi požadovanými a poskytnutými dotačními prostředky činil 38 957 976 Kč.

¹³ MMR pro rok 2020 nenárokovalo ze státního rozpočtu finanční prostředky na podporu NNO. Vyhlášené výzvy byly financovány z NNV (nároků z nespotebovaných výdajů).

¹⁴ DP je od roku 2020 administrován SZIF.

¹⁵ Totéž.

Tabulka 18: Souhrnné údaje pro hlavní oblast "Životní prostředí a udržitelný rozvoj" v roce 2020

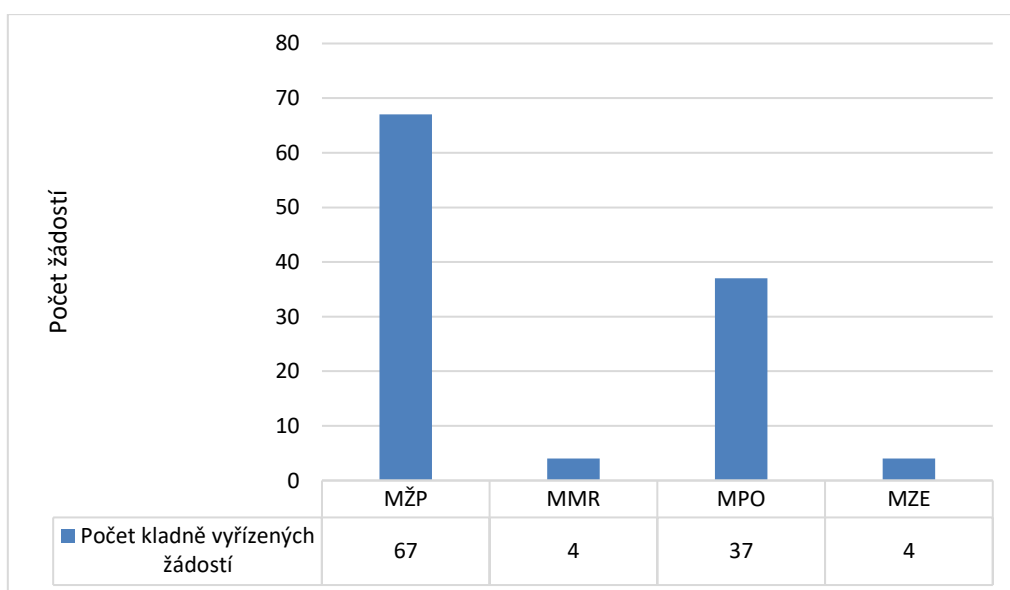
HLAVNÍ OBLAST "ŽIVOTNÍ PROSTŘEDÍ A ROZVOJ" V ROCE 2020	
Počet programů	7
Celkový počet přijatých žádostí	203
Celkový počet podpořených příjemců	112
Celková výše přidělených prostředků do rozpočtů poskytovatelů na dotační programy	55 740 000 Kč
Celková výše požadovaných prostředků	90 867 902 Kč
Celková výše poskytnutých prostředků	51 909 926 Kč
Rozdíl mezi požadovanými a poskytnutými prostředky	38 957 976 Kč

7.2.2. Specifické ukazatele pro hlavní oblast „Životní prostředí a udržitelný rozvoj“

- Počet kladně vyřízených žádostí dle poskytovatele**

Nejvíce žádostí v této hlavní oblasti kladně vyřídilo MŽP, a to 67 ze 112 kladně vyřízených žádostí, tedy téměř 60 % kladně vyřízených žádostí v rámci této hlavní oblasti.

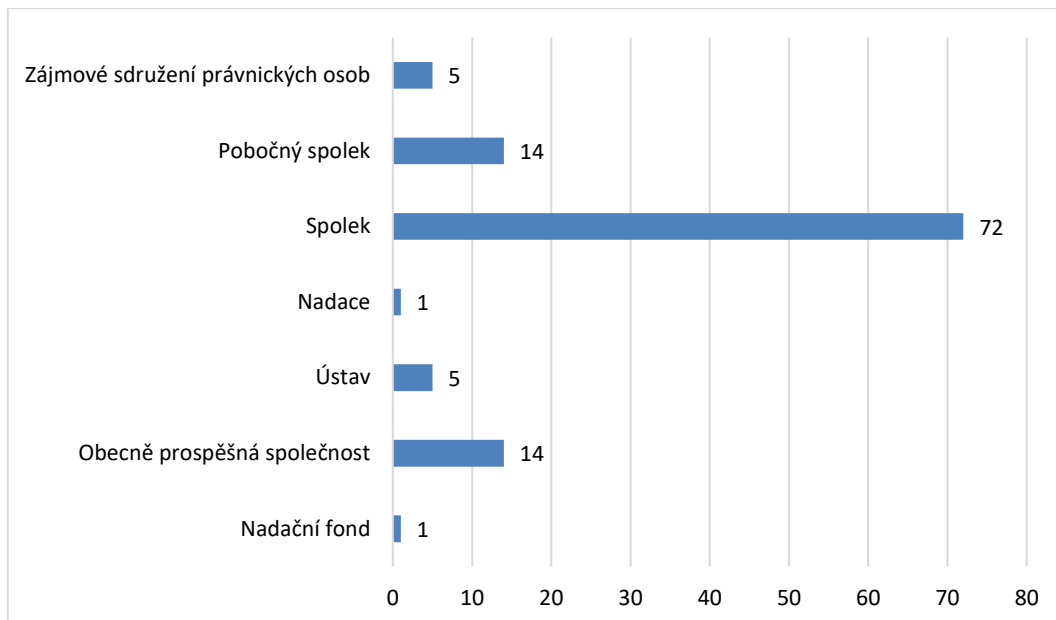
Graf 31: Počet kladně vyřízených žádostí dle poskytovatele



- **Počet příjemců dle právní formy**

Nejčastějšími příjemci dotačních prostředků jsou v rámci této hlavní oblasti spolky, které tvoří 64 % všech příjemců.

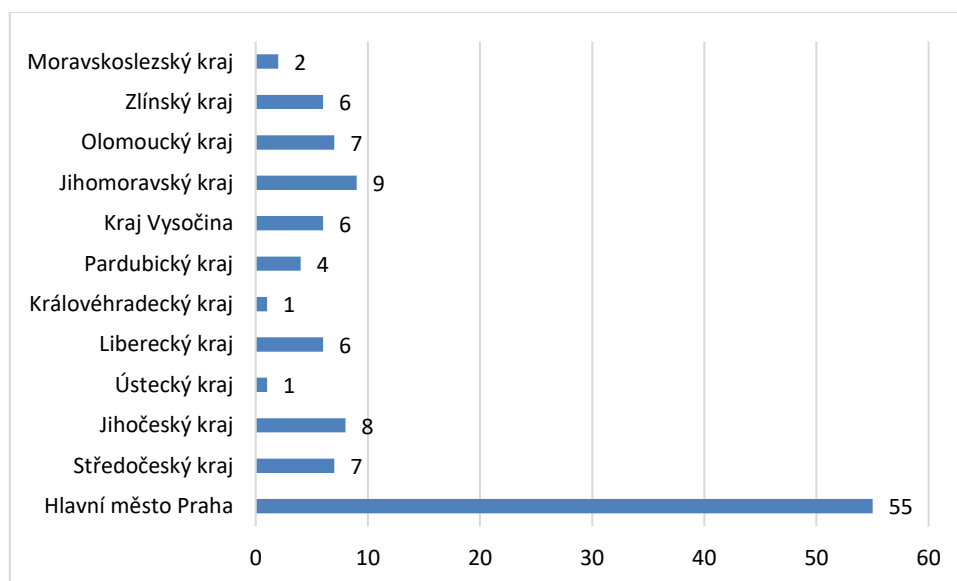
Graf 32: Počet příjemců dle právní formy



- **Počet příjemců dle regionálního členění**

Nejvíce dotačních prostředků obdrželi příjemci z Hlavního města Prahy (55 příjemců).

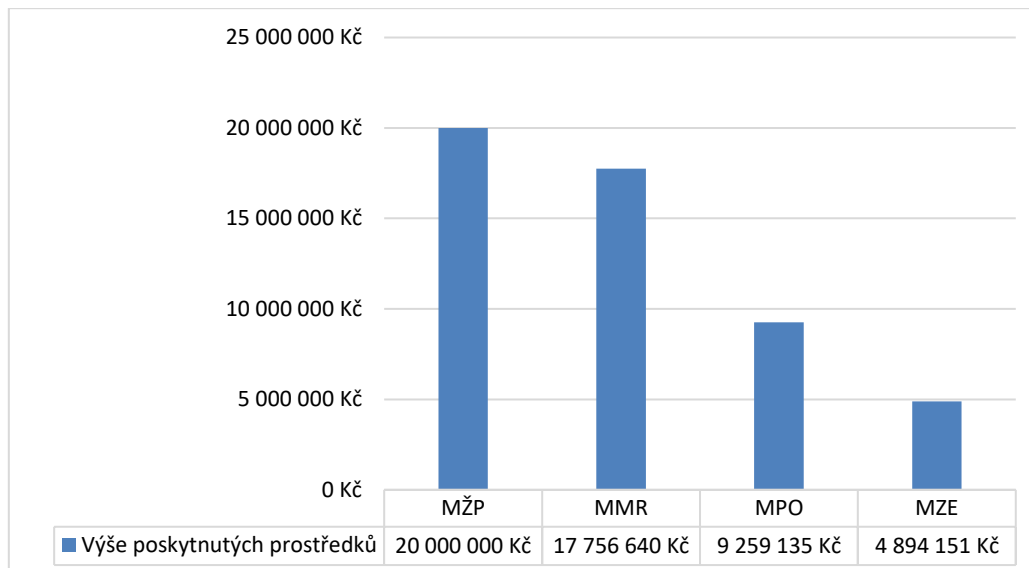
Graf 33: Počet příjemců dle regionálního členění



- **Výše poskytnutých prostředků dle poskytovatele**

Nejvíce dotačních prostředků (39 %) v této hlavní oblasti bylo poskytnuto resortem MŽP, a to 20 000 000 Kč, a dále pak resortem MMR, a to 17 756 640 Kč (34 %).

Graf 34: Výše poskytnutých finančních prostředků dle poskytovatele



8. Vzdělávání a lidské zdroje

8.1. Výchozí stav

Do hlavní oblasti „Vzdělávání a lidské zdroje“ bylo v roce 2020 zařazeno celkem 7 dotačních programů, jejichž administrace spadá pod resorty MŠMT, MZE, MK a MO. Názvy jednotlivých dotačních programů jsou uvedeny v tabulce 19.

Předpokládaná výše finančních prostředků pro rok 2020 činila pro tuto oblast v součtu 143 mil. Kč. Největším dotačním programem byl DP „Vzdělávání a propagace“ s předpokládanou výší finančních prostředků 54,5 mil. Kč a DP „Veřejné informační služby knihoven“ s předpokládanou výší finančních prostředků 38,2 mil. Kč

Tabulka 19: Dotační programy v hlavní oblasti "Vzdělání a lidské zdroje" v roce 2020

POSKYTOVATEL DOTACE	NÁZEV DOTAČNÍHO PROGRAMU	PŘEDPOKLÁDANÁ VÝŠE FINANČNÍCH PROSTŘEDKŮ PRO ROK 2020
MO	Příprava občanů k obraně státu	1,8 mil Kč
MŠMT	Podpora ústředních a mezinárodních soutěží a přehlídek v zájmovém vzdělávání a rozvojový	24 mil Kč

	program, Podpora okresních a krajských kol soutěží a přehlídek v zájmovém vzdělávání pro rok 2020	
MŠMT	Podpora aktivit integrace cizinců na území ČR	3 mil. Kč
MŠMT	Dotační program na podporu vzdělávání v regionálním školství	6 mil Kč
MŠMT	Podpora nadaných žáků základních a středních škol	15 mil Kč
MZE	Vzdělávání a propagace	54,5 mil Kč
MK	Veřejné informační služby knihoven	38,2 mil Kč

8.2. Skutečný stav

V roce 2020 se dle poskytnutých údajů uskutečnilo 6 dotačních programů uvedených v tabulce 19, a to vlivem sloučení dotačních programů „Podpora aktivit integrace cizinců na území ČR v roce 2020“ a „Dotační program na podporu vzdělávání v regionálním školství“, které byly vyhlášeny pod spojeným DP „Podpora vzdělávání v regionálním školství a podpora aktivit integrace cizinců na území ČR v roce 2020“.

8.2.1. Souhrnné ukazatele pro hlavní oblast „Vzdělávání a lidské zdroje“

Do hlavní oblasti „Vzdělávání a lidské zdroje“ bylo v roce 2020 přiděleno celkem 188 664 400 Kč. Nárůst je zapříčiněn navýšením alokace u DP „Podpora soutěží a přehlídek v zájmovém vzdělávání pro rok 2020“ z 24 mil. Kč na 73 mil. Kč. Naopak pokles alokace nastal u DP „Podpora vzdělávání v regionálním školství a podpora aktivit integrace cizinců na území ČR v roce 2020“, jenž neodpovídal součtu alokací dvou původních programů.

V rámci této hlavní oblasti bylo celkem přijato 428 žádostí, přičemž celková výše požadovaných prostředků činila 126 254 100 Kč. Celkový počet podpořených příjemců v roce 2020 byl 139 a celkově bylo z dotačních prostředků poskytnuto 73 450 217 Kč.

Rozdíl mezi požadovanými a poskytnutými dotačními prostředky činil 52 803 883 Kč.

Tabulka 20: Souhrnné údaje pro hlavní oblast "Vzdělání a lidské zdroje" v roce 2020

HLAVNÍ OBLAST "VZDĚLÁVÁNÍ A LIDSKÉ ZDROJE" V ROCE 2020	
Počet programů	6
Celkový počet přijatých žádostí	428
Celkový počet podpořených příjemců	139

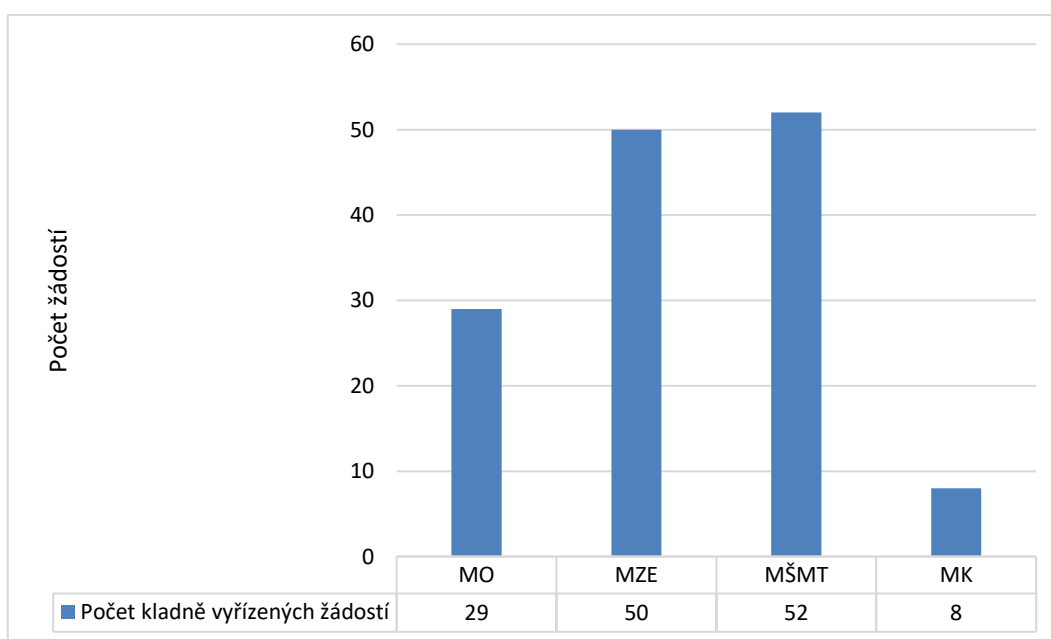
Celková výše přidělených prostředků do rozpočtů poskytovatelů na dotační programy	188 664 400 Kč
Celková výše požadovaných prostředků	126 254 100 Kč
Celková výše poskytnutých prostředků	73 450 217 Kč
Rozdíl mezi požadovanými a poskytnutými prostředky	52 803 883 Kč

8.2.2. Specifické ukazatele pro hlavní oblast „Vzdělávání a lidské zdroje“

- Počet kladně vyřízených žádostí dle poskytovatele**

Nejvíce žádostí v této hlavní oblasti kladně vyřídilo MŠMT, a to 52 žádostí, tedy 37 % kladně vyřízených žádostí v rámci této hlavní oblasti. V pořadí druhý největší poskytovatel bylo MZE, které kladně vyřídilo 50 žádostí.

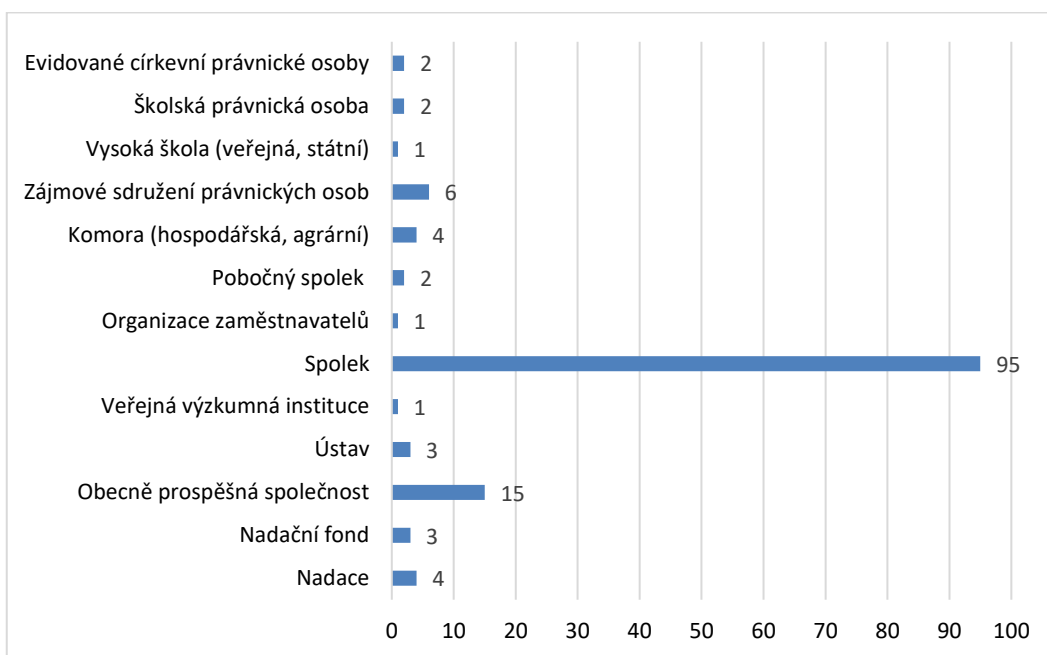
Graf 35: Počet kladně vyřízených žádostí dle poskytovatele



- Počet příjemců dle právní formy**

Nejčastějšími příjemci dotačních prostředků jsou v rámci této hlavní oblasti spolky (95 příjemců), které tvoří 68 % všech příjemců.

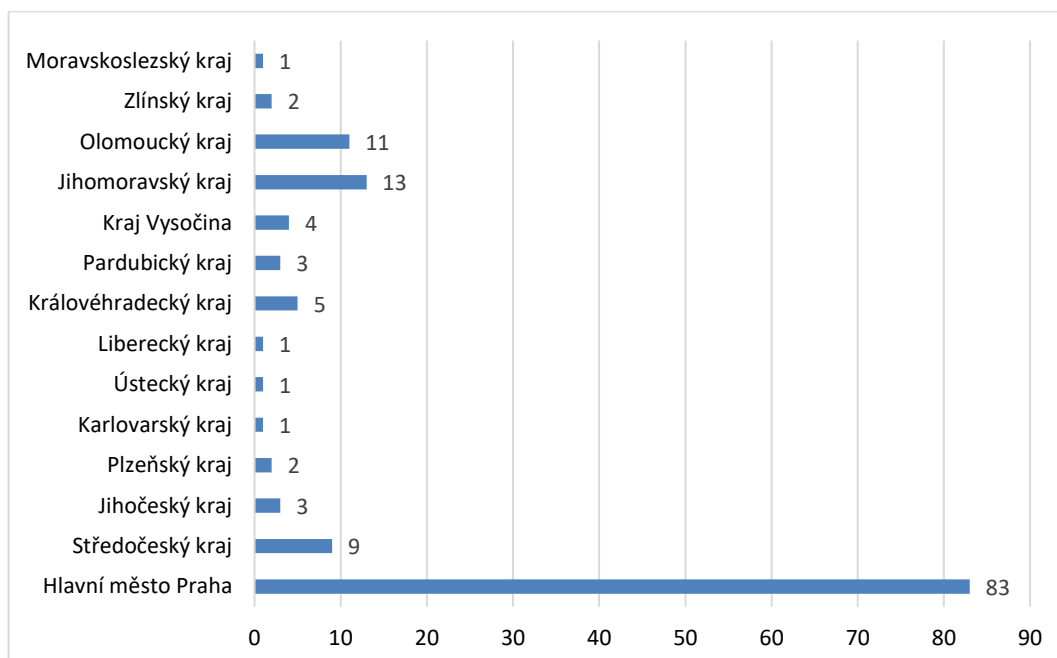
Graf 36: Počet příjemců dle právní formy



- **Počet příjemců dle regionálního členění**

Nejvíce příjemců dotačních prostředků bylo z Hlavního města Prahy (83 příjemců).

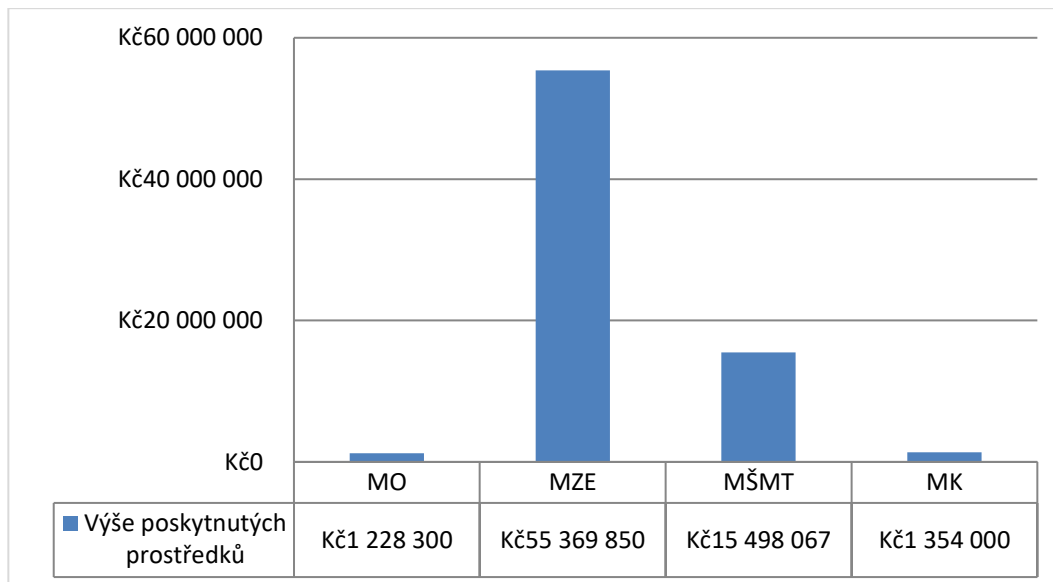
Graf 37: Počet příjemců dle regionálního členění



- **Výše poskytnutých prostředků dle poskytovatele**

Nejvíce dotačních prostředků (75 %) v této hlavní oblasti bylo poskytnuto resortem MZE, a to 55 369 850 Kč.

Graf 38: Výše poskytnutých finančních prostředků dle poskytovatele



9. Rodinná politika

9.1. Výchozí stav

Do hlavní oblasti „Rodinná politika“ byl v roce 2020 zařazen 1 dotační program, jehož administrace spadá pod resort MPSV. Název dotačního programu je uveden v tabulce 21.

Předpokládaná výše finančních prostředků pro rok 2020 činila pro tuto oblast 120 mil. Kč, a to na DP „Rodina.“

Tabulka 21: Dotační programy v hlavní oblasti "Rodinná politika" v roce 2020

POSKYTOVATEL DOTACE	NÁZEV DOTAČNÍHO PROGRAMU	PŘEDPOKLÁDANÁ VÝŠE FINANČNÍCH PROSTŘEDKŮ PRO ROK 2020
MPSV	Rodina	120 mil. Kč

9.2. Skutečný stav

V roce 2020 byl uskutečněn jediný plánovaný program v této hlavní oblasti.

9.2.1. Souhrnné ukazatele pro hlavní oblast „Rodinná politika“

Do hlavní oblasti „Rodinná politika“ bylo v roce 2020 dle plánu přiděleno celkem 120 000 000 Kč.

V rámci této hlavní oblasti bylo celkem přijato 341 žádostí, přičemž celková výše požadovaných prostředků činila 277 333 167 Kč. Celkový počet podpořených příjemců v roce 2020 byl 292 a celkově bylo z dotačních prostředků poskytnuto 119 377 330 Kč.

Rozdíl mezi požadovanými dotačními prostředky a poskytnutými prostředky činil 107 955 837 Kč.

Tabulka 22: Souhrnné údaje pro hlavní oblast "Rodinná politika" v roce 2020

HLAVNÍ OBLAST "RODINNÁ POLITIKA" V ROCE 2020	
Počet programů	1
Celkový počet přijatých žádostí	341
Celkový počet podpořených příjemců	292
Celková výše přidělených prostředků do rozpočtů poskytovatelů na dotační programy	120 000 000 Kč
Celková výše požadovaných prostředků	227 333 167 Kč
Celková výše poskytnutých prostředků	119 377 330 Kč
Rozdíl mezi požadovanými a poskytnutými prostředky	107 955 837 Kč

9.2.2. Specifické ukazatele pro hlavní oblast „Rodinná politika“

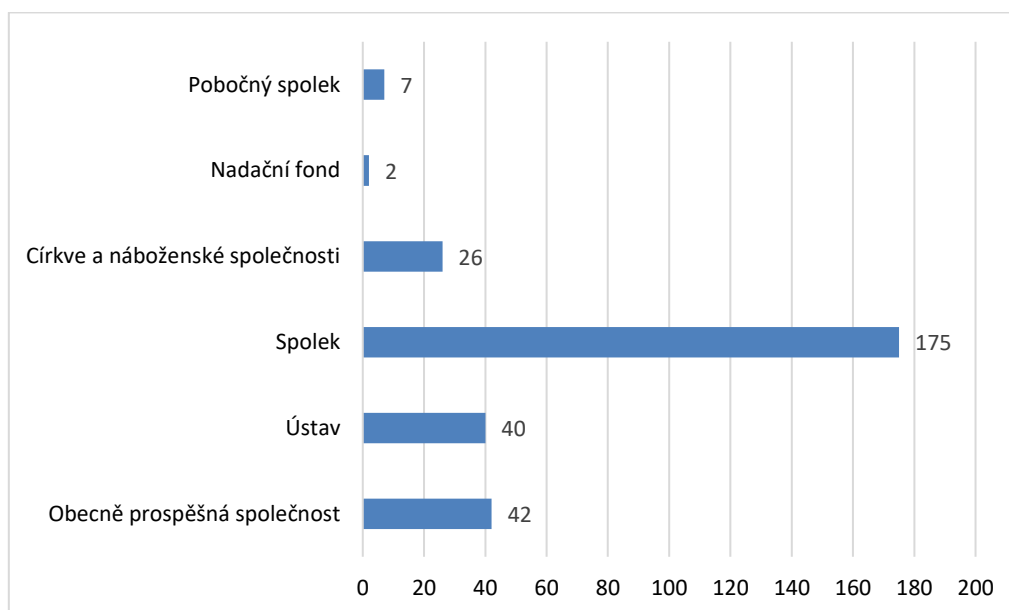
- **Počet kladně vyřízených žádostí dle poskytovatele**

V této hlavní oblasti je jediným dotujícím resortem MPSV. Vyřídilo kladně 292 žádostí, tedy 100 % kladně vyřízených žádostí.

- **Počet příjemců dle právní formy**

Nejvíce příjemců má právní formu spolek, a to 60 % příjemců, dále jsou nejvíce zastoupené obecně prospěšné společnosti s podílem 14 % příjemců a ústavy s podílem téměř 14 % příjemců.

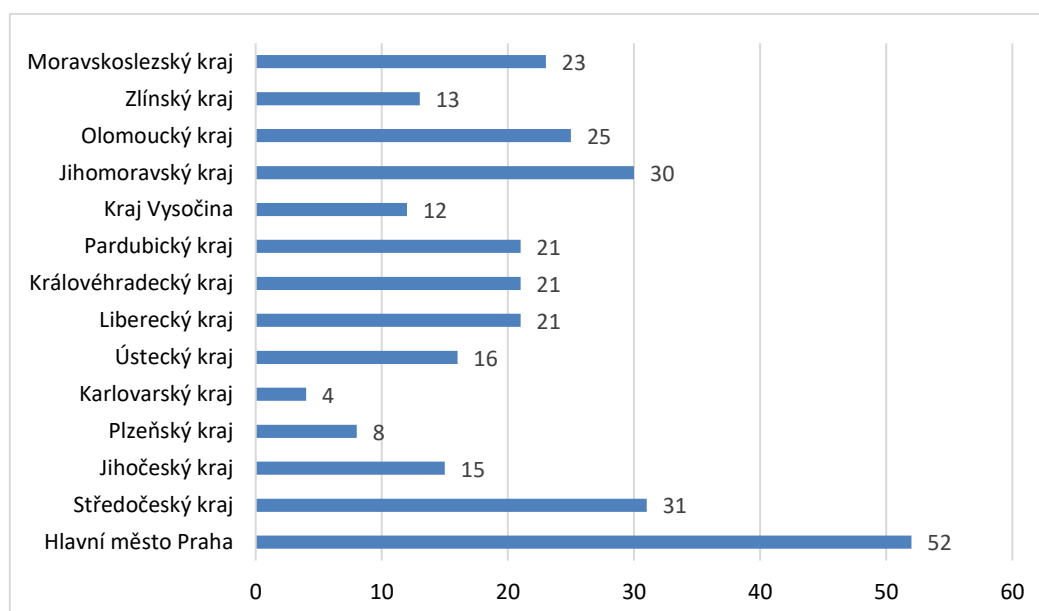
Graf 39: Počet příjemců dle právní formy



- **Počet příjemců dle regionálního členění**

Nejvíce zastoupeni jsou v této hlavní oblasti příjemci z Hlavního města Prahy (52 příjemců), dále pak ze Středočeského kraje (31 příjemců) a Jihomoravského kraje (30 příjemců).

Graf 40: Počet příjemců dle regionálního členění



- **Výše poskytnutých prostředků dle poskytovatele**

Veškeré finanční prostředky byly v této hlavní oblasti poskytnuty resortem MPSV.

10. Péče o zdraví a zdravotní prevence

10.1. Výchozí stav

Do hlavní oblasti „Péče o zdraví a zdravotní prevence“ bylo v roce 2020 zařazeno celkem 7 dotačních programů, jejichž administraci zajišťují MŠMT, MZD, ÚV, MZE a MMR. Názvy jednotlivých dotačních programů jsou uvedeny v tabulce 23.

Předpokládaná výše finančních prostředků pro rok 2020 činila pro tuto hlavní oblast v součtu 101 mil. Kč. Největším dotačním programem byl DP „Program vyrovnávání příležitostí pro občany se zdravotním postižením“ s odhadovanou alokací 40,2 mil. Kč.

Tabulka 23: Dotační programy v hlavní oblasti "Péče o zdraví a zdravotní prevence" v roce 2020

POSKYTOVATEL DOTACE	NÁZEV DOTAČNÍHO PROGRAMU	PŘEDPOKLÁDANÁ VÝŠE FINANČNÍCH PROSTŘEDKŮ PRO ROK 2020
MŠMT	Výzva na podporu ozdravných pobytů dětí a mládeže dětských domovů v ČR	Není určeno
MZD	Program na podporu nestátních neziskových organizací pečujících o pacienty v terminálním stádiu onemocnění	6 mil Kč
ÚV	Podpora veřejně prospěšných aktivit spolků osob se zdravotním postižením	22,5 mil Kč
MMR	Podpora a ochrana veřejného zájmu na úseku bezbariérového užívání staveb	0 ¹⁶ Kč
MZD	Podpora zdraví, zvyšování efektivity a kvality zdravotní péče	25,8 mil Kč
MZD	Program vyrovnávání příležitostí pro občany se zdravotním postižením	40,2 mil Kč
MZE	Podpora zdraví včetně péče a pomoci zdravotně postiženým	6,8 mil Kč

¹⁶ MMR pro rok 2020 nenáročovalo ze státního rozpočtu finanční prostředky na podporu NNO. Vyhlášené výzvy byly financovány z NNV (nároků z nespotřebovaných výdajů).

10.2. Skutečný stav

V roce 2020 se dle poskytnutých údajů uskutečnilo 6 z plánovaných dotačních programů uvedených v tabulce 23. K programu „Výzva na podporu ozdravných pobytů dětí a mládeže dětských domovů v ČR“ nebyla ze strany MŠMT poskytnuta data, tudíž pro účely tohoto materiálu není tento DP veden jako realizovaný.

10.2.1. Souhrnné ukazatele pro hlavní oblast „Péče o zdraví a zdravotní prevence“

Do hlavní oblasti „Péče o zdraví a zdravotní prevence“ bylo v roce 2020 přiděleno celkem 101 048 956 Kč.

V rámci této hlavní oblasti bylo celkem přijato 380 žádostí, přičemž celková výše požadovaných prostředků činila 150 340 052 Kč. Celkový počet podpořených příjemců v roce 2020 byl 235 a celkově bylo z dotačních prostředků poskytnuto 98 501 037 Kč.

Rozdíl mezi požadovanými a poskytnutými dotačními prostředky činil 51 839 015 Kč.

Tabulka 24: Souhrnné údaje pro hlavní oblast "Péče o zdraví a zdravotní prevence" v roce 2020

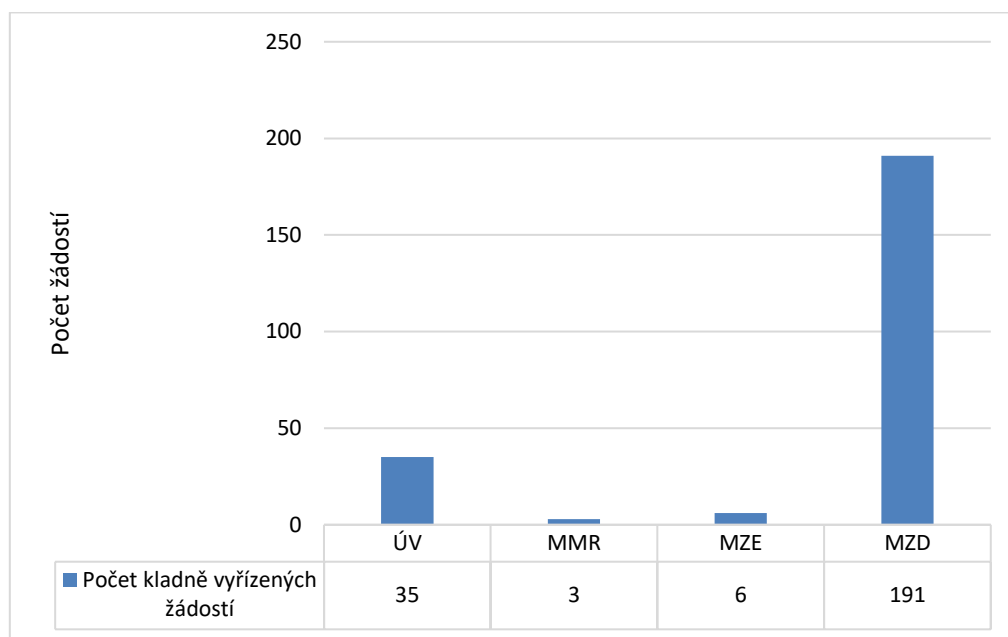
HLAVNÍ OBLAST "PÉČE O ZDRAVÍ A PREVENCE" V ROCE 2020	
Počet programů	6
Celkový počet přijatých žádostí	380
Celkový počet podpořených příjemců	235
Celková výše přidělených prostředků do rozpočtů poskytovatelů na dotační programy	101 048 956 Kč
Celková výše požadovaných prostředků	150 340 052 Kč
Celková výše poskytnutých prostředků	98 501 037 Kč
Rozdíl mezi požadovanými a poskytnutými prostředky	51 839 015 Kč

10.2.2. Specifické ukazatele pro hlavní oblast „Péče o zdraví a zdravotní prevence“

- **Počet kladně vyřízených žádostí dle poskytovatele**

Nejvíce žádostí v této hlavní oblasti kladně vyřídilo MZD, a to 191 žádostí z celkového počtu 235 kladně vyřízených žádostí, což představuje 81 % kladně vyřízených žádostí v rámci této hlavní oblasti.

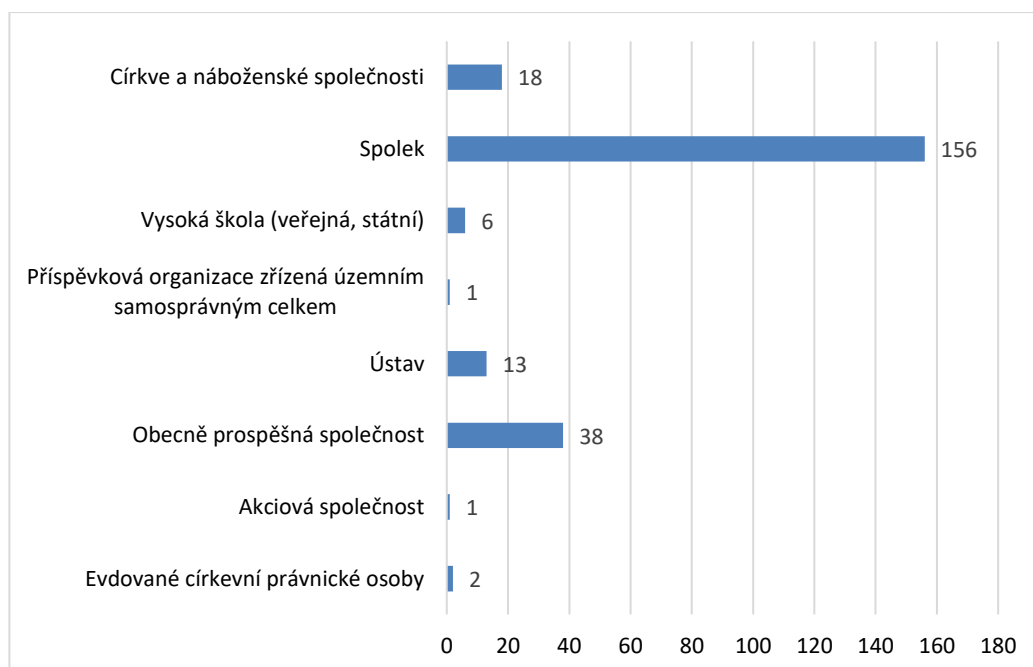
Graf 41: Počet kladně vyřízených žádostí dle poskytovatele



- **Počet příjemců dle právní formy**

Nejčastějšími příjemci dotačních prostředků byly v rámci této hlavní oblasti spolky, které tvoří 66 % všech příjemců.

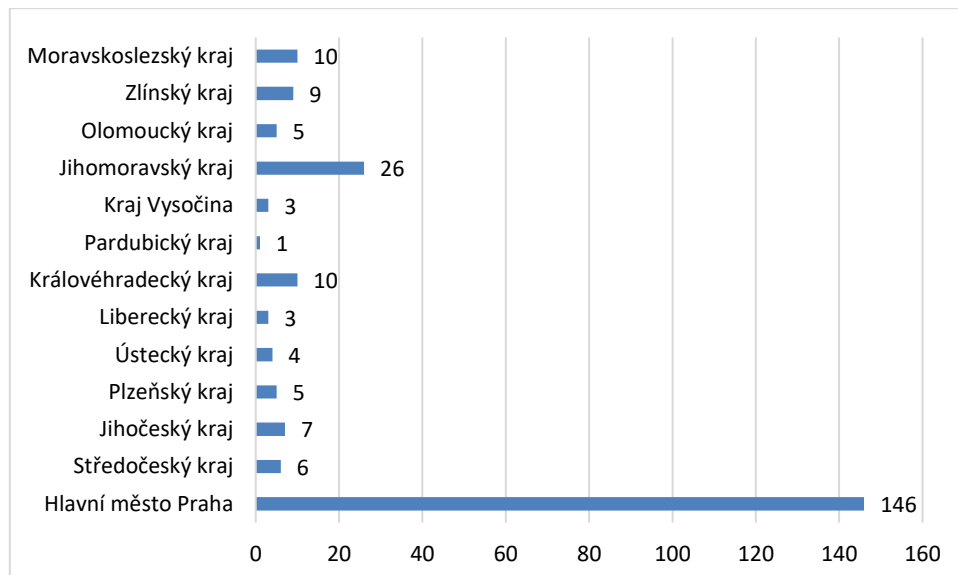
Graf 42: Počet příjemců dle právní formy



- **Počet příjemců dle regionálního členění**

Nejvíce příjemců dotačních prostředků bylo z Hlavního města Prahy (146 příjemců). Nejméně příjemců bylo z Pardubického kraje (1 příjemce).

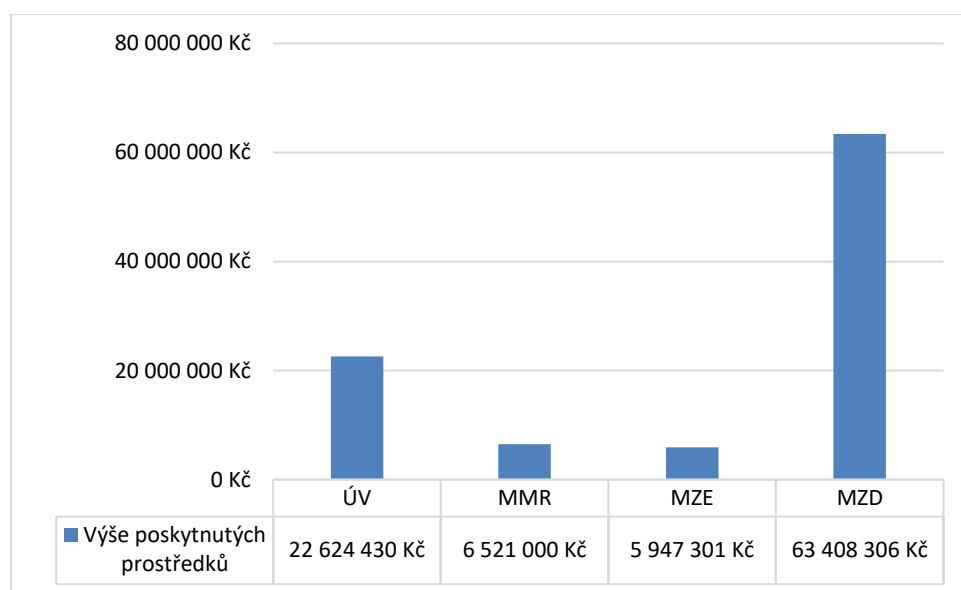
Graf 43: Počet příjemců dle regionálního členění



- **Výše poskytnutých prostředků dle poskytovatele**

Nejvíce dotačních prostředků (64 %) v této hlavní oblasti bylo poskytnuto resortem MZD, a to 63 408 306 Kč.

Graf 44: Výše poskytnutých finančních prostředků dle poskytovatele



11. Ostatní (nezařazené)

11.1. Výchozí stav

Do hlavní oblasti „Ostatní (nezařazené)“ bylo v roce 2020 zařazeno celkem 7 dotačních programů, jejichž administrace spadá pod resorty MV, ÚV a MZE. Názvy jednotlivých dotačních programů včetně předpokládané výše finančních prostředků jsou uvedeny v tabulce 25.

Odhad finančních prostředků pro rok 2020 činil pro tuto hlavní oblast v součtu 95 mil. Kč. Největším dotačním programem byly programy „Podpora spolkové činnosti spolků působících na úseku požární ochrany, jejichž členové vyvíjejí činnost i v jednotkách SDH obcí“ a „Podpora evropské integrace nevládních organizací“, oba programy s předpokládanou výší finančních prostředků 20 mil. Kč.

Tabulka 25: Dotační programy v hlavní oblasti "Ostatní (nezařazené)" v roce 2020

POSKYTOVATEL DOTACE	NÁZEV DOTAČNÍHO PROGRAMU	PŘEDPOKLÁDANÁ VÝŠE FINANČNÍCH PROSTŘEDKŮ PRO ROK 2020
MV	Podpora nestátních neziskových organizací působících na úseku požární ochrany, integrovaného záchranného systému, ochrany obyvatelstva a krizového řízení	13 mil. Kč
MV	Podpora akceschopnosti Vodní záchranné služby ČČK, z.s.	5 mil. Kč
MV	Podpora spolkové činnosti spolků působících na úseku požární ochrany, jejichž členové vyvíjejí činnost i v jednotkách SDH obcí	20 mil. Kč
MV	Integrace cizinců 2020	19 mil. Kč
MV	Rozvoj dobrovolnické služby	15 mil. Kč
ÚV	Podpora kapacit celostátních mezioborových sítí NNO	3 mil. Kč
MZE	Podpora evropské integrace nevládních organizací ¹⁷	20 mil. Kč

¹⁷ DP je od roku 2020 administrován SZIF.

11.2. Skutečný stav

V roce 2020 bylo ze 7 plánovaných programů sledováno pro účel tohoto materiálu pouze 6 programů. Program „Podpora evropské integrace nevládních organizací“ nebyl sledován, jelikož byl program v roce 2020 administrován SZIF a jeho poskytování se neřídilo materiálem Zásady. Ze zbývajících 6 plánovaných programů se v roce 2020 uskutečnily všechny.

11.2.1. Souhrnné ukazatele pro hlavní oblast „Ostatní (nezařazené)“

Do hlavní oblasti „Ostatní (nezařazené)“ bylo v roce 2020 přiděleno celkem 72 054 000 Kč, tedy o 23 mil. Kč méně, než bylo plánováno. Tato skutečnost je zapříčiněna vyjmutím programu „Podpora evropské integrace nevládních organizací“ za sledovaných programů v roce 2020 a snížením výše předpokládaných finančních prostředků u programu „Integrace cizinců 2020“ na 16 mil. Kč. Výše přidělených prostředků nebyly v porovnání s předpokladem u ostatních programů měněny.

V rámci této hlavní oblasti bylo celkem přijato 321 žádostí, přičemž celková výše požadovaných prostředků činila 102 616 962 Kč. Celkový počet podpořených příjemců v roce 2020 byl 281 a celkově bylo z dotačních prostředků poskytnuto 68 054 111 Kč.

Rozdíl mezi požadovanými dotačními prostředky a poskytnutými prostředky činil 34 562 851 Kč. K vyčerpání plánované alokace bylo dosaženo pouze u jednoho programu.

Tabulka 26: Souhrnné údaje pro hlavní oblast "Ostatní (nezařazené)" v roce 2020

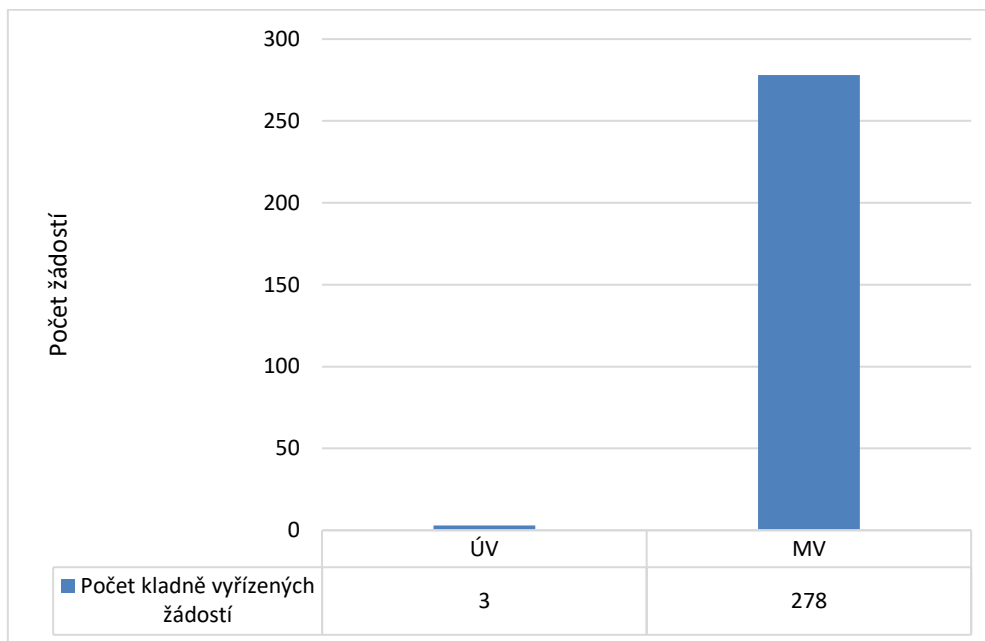
HLAVNÍ OBLAST "OSTATNÍ (NEZAŘAZENÉ)" V ROCE 2020	
Počet programů	6
Celkový počet přijatých žádostí	321
Celkový počet podpořených příjemců	281
Celková výše přidělených prostředků do rozpočtů poskytovatelů na dotační programy	72 054 000 Kč
Celková výše požadovaných prostředků	102 616 962 Kč
Celková výše poskytnutých prostředků	68 054 111 Kč
Rozdíl mezi požadovanými a poskytnutými prostředky	34 562 851 Kč

11.2.2. Specifické ukazatele pro hlavní oblast „Ostatní (nezařazené)“

- **Počet kladně vyřízených žádostí dle poskytovatele**

Nejvíce žádostí v této hlavní oblasti kladně vyřídilo MV, a to 278 žádostí, tedy 99 % kladně vyřízených žádostí v rámci hlavní oblasti.

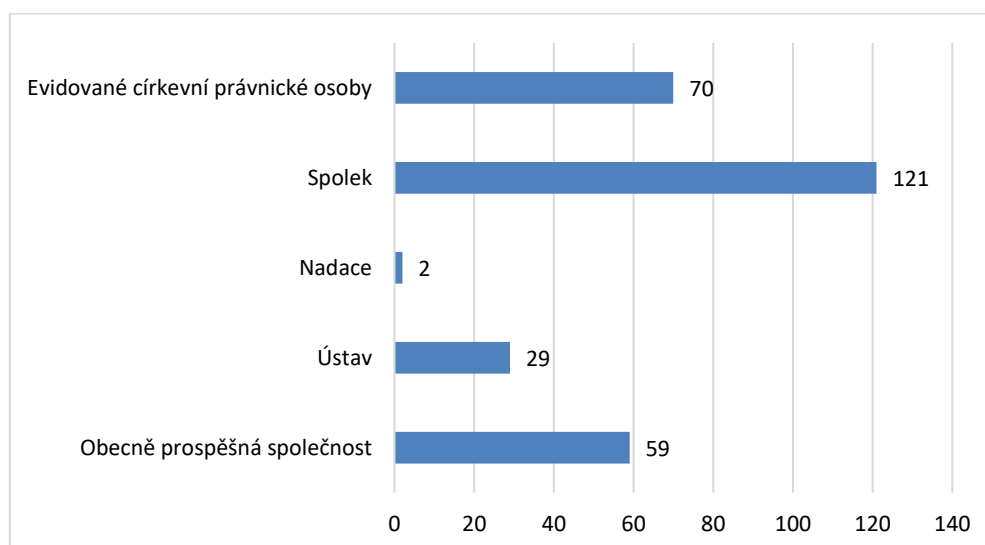
Graf 45: Počet kladně vyřízených žádostí dle poskytovatele



- **Počet příjemců dle právní formy**

Nejčastějšími příjemci dotačních prostředků jsou v rámci této hlavní oblasti spolky, které tvoří 43 % všech příjemců. Mezi dalšími významnými příjemci jsou evidované církevní právnické osoby (25 %) a obecně prospěšné společnosti (21 %).

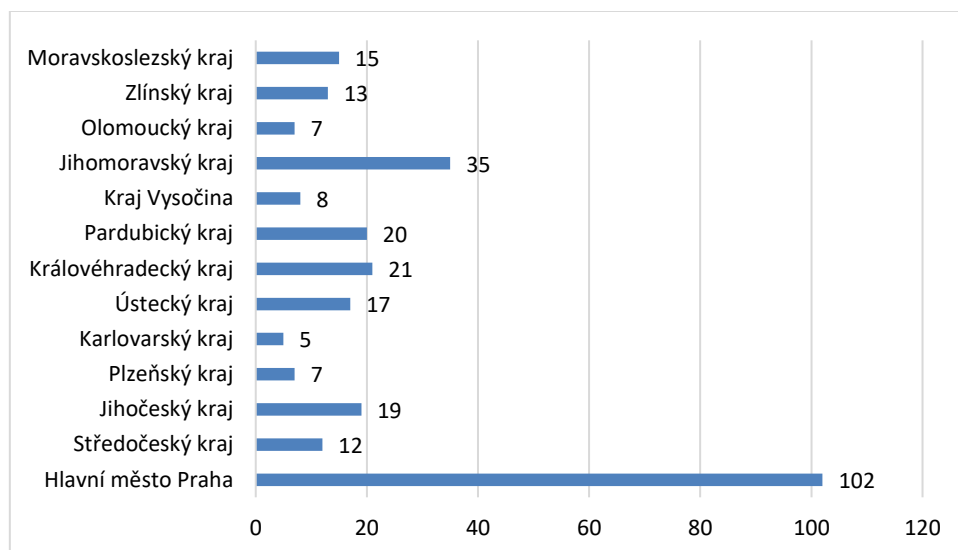
Graf 46: Počet příjemců dle právní formy



- **Počet příjemců dle regionálního členění**

Nejvíce dotačních prostředků obdrželi příjemci z Hlavního města Prahy (102 příjemců), Jihomoravského (35 příjemců) a Královéhradeckého kraje (21 příjemců). Nejméně příjemců naopak bylo v Karlovarském (5 příjemců).

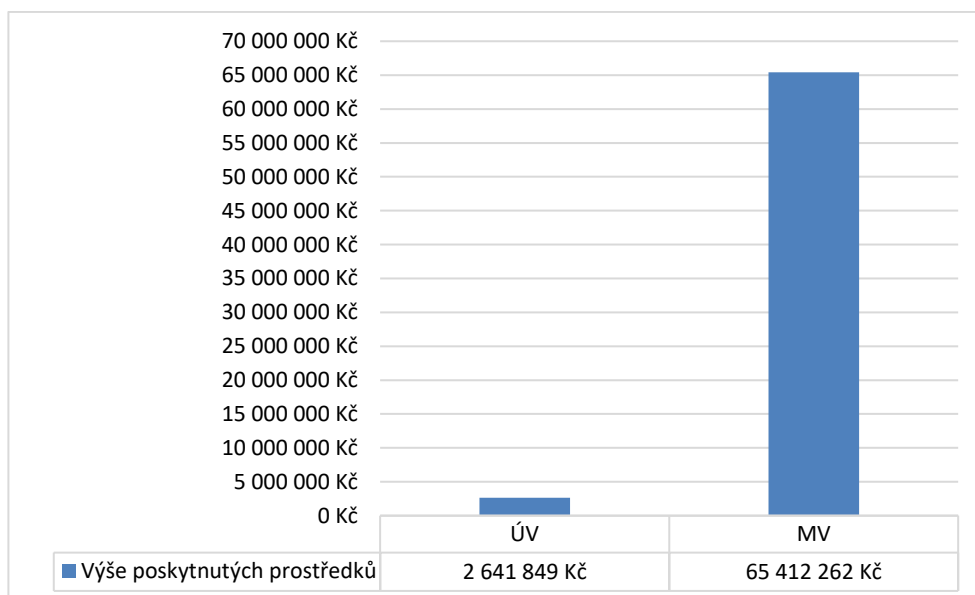
Graf 47: Počet příjemců dle regionálního členění



- **Výše poskytnutých prostředků dle poskytovatele**

Nejvíce dotačních prostředků (96 %) v této hlavní oblasti bylo poskytnuto resortem MV, a to 65 412 262 Kč.

Graf 48: Výše poskytnutých finančních prostředků dle poskytovatele



12. Národnostní menšiny

12.1. Výchozí stav

Do hlavní oblasti „Národnostní menšiny“ byly v roce 2020 zařazeny celkem 4 dotační programy, jejichž administrace spadá pod resorty MK, MŠMT a ÚV. Názvy jednotlivých dotačních programů jsou uvedeny v tabulce 27.

Odhad finančních prostředků pro rok 2020 činil pro tuto oblast v součtu 49 mil. Kč. Největším dotačním programem byl DP „Program podpory rozšiřování a přijímání informací v jazycích národnostních menšin“ s předpokládanou výší finančních prostředků 20,5 mil. Kč.

Tabulka 27: Dotační programy v hlavní oblasti "Národnostní menšiny" v roce 2020

POSKYTOVATEL DOTACE	NÁZEV DOTAČNÍHO PROGRAMU	PŘEDPOKLÁDANÁ VÝŠE FINANČNÍCH PROSTŘEDKŮ PRO ROK 2020
MŠMT	Program na podporu vzdělávání v jazycích národnostních menšin	15 mil. Kč
MK	Program na podporu kulturních aktivit příslušníků národnostních menšin	10,5 mil. Kč
MK	Program podpory rozšiřování a přijímání informací v jazycích národnostních menšin	20,5 mil. Kč
ÚV	Podpora implementace Evropské charty regionálních či menšinových jazyků	3 mil. Kč

12.2. Skutečný stav

V roce 2020 se dle poskytnutých údajů uskutečnily všechny plánované dotační programy uvedené výše.

12.2.1. Souhrnné ukazatele pro hlavní oblast „Národnostní menšiny“

Do hlavní oblasti „Národnostní menšiny“ bylo v roce 2020 přiděleno celkem 53 189 000 Kč, tedy o 4,2 mil. Kč více, než bylo plánováno. Tento trend je zapříčiněn navýšením přidělených prostředků oproti předpokladu v programu MK „Program na podporu rozšiřování a přijímání informací v jazycích národnostních menšin“, a to z plánovaných 20,5 mil. Kč na 25 mil. Kč. U zbývajících tří dotačních programů odpovídala výše přidělených prostředků těm plánovaným.

V rámci této hlavní oblasti bylo celkem přijato 157 žádostí, přičemž celková výše požadovaných prostředků činila 67 388 786 Kč. Celkový počet podpořených příjemců v roce 2020 byl 117 a celkově bylo z dotačních prostředků poskytnuto 45 194 010 Kč.

Rozdíl mezi požadovanými dotačními prostředky a poskytnutými prostředky činil 22 194 776 Kč. K vyčerpání plánované alokace nedošlo u žádného z programů.

Tabulka 28: Souhrnné údaje pro hlavní oblast "Národnostní menšiny" v roce 2020

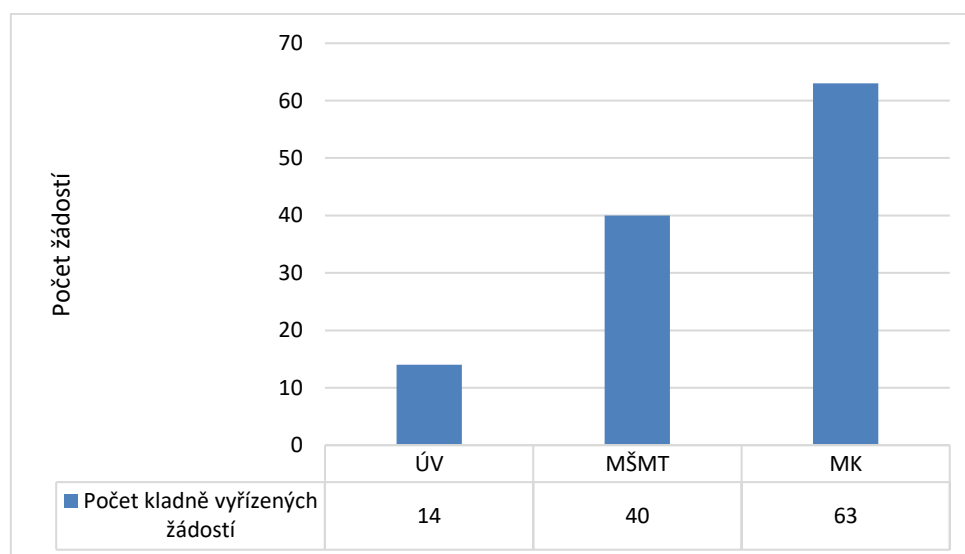
HLAVNÍ OBLAST "NÁRODNOSTNÍ MENŠINY" V ROCE 2020	
Počet programů	4
Celkový počet přijatých žádostí	157
Celkový počet podpořených příjemců	117
Celková výše přidělených prostředků do rozpočtů poskytovatelů na dotační programy	53 189 000 Kč
Celková výše požadovaných prostředků	67 388 786 Kč
Celková výše poskytnutých prostředků	45 194 010 Kč
Rozdíl mezi požadovanými a poskytnutými prostředky	22 194 776 Kč

12.2.2. Specifické ukazatele pro hlavní oblast „Národnostní menšiny“

- Počet kladně vyřízených žádostí dle poskytovatele**

Nejvíce žádostí v této hlavní oblasti kladně vyřídilo MK, a to 63 žádostí, tedy téměř 54 % kladně vyřízených žádostí v rámci této hlavní oblasti.

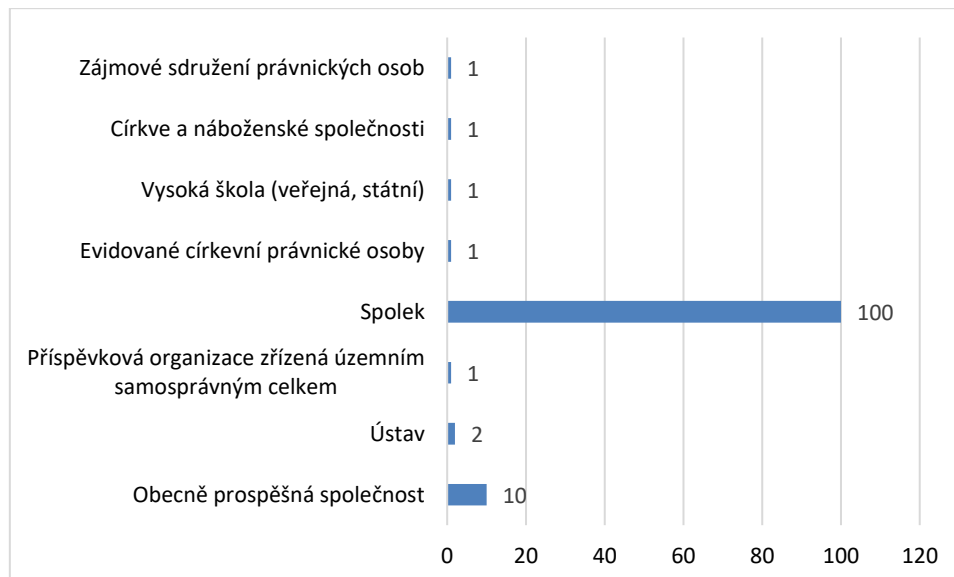
Graf 49: Počet kladně vyřízených žádostí dle poskytovatele



- **Počet příjemců dle právní formy**

Nejčastějšími příjemci dotačních prostředků jsou v rámci této hlavní oblasti spolky, které tvoří 85 % všech příjemců.

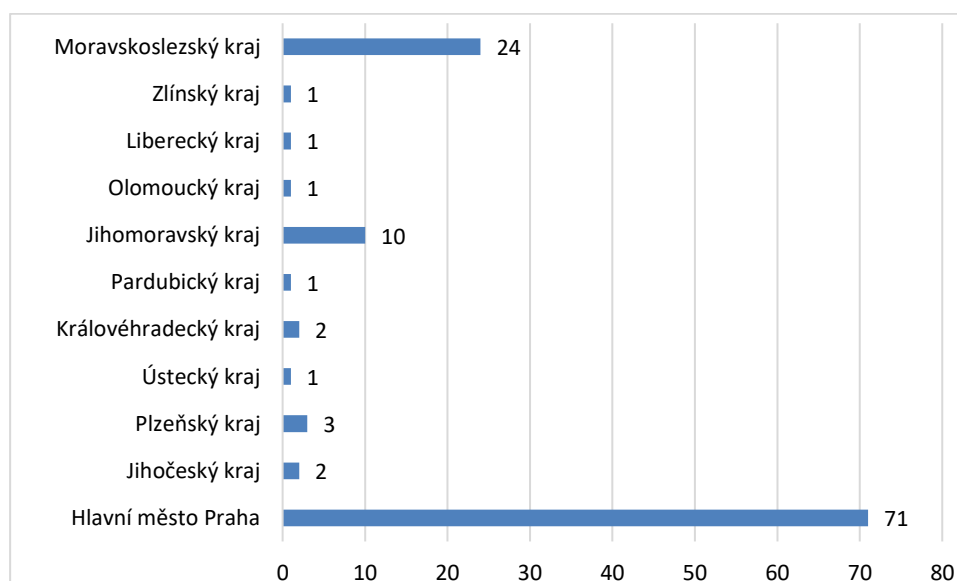
Graf 50: Počet příjemců dle právní formy



- **Počet příjemců dle regionálního členění**

Nejvíce dotačních prostředků obdrželi příjemci z Hlavního města Prahy (71 příjemců) a Moravskoslezského kraje (24 příjemců).

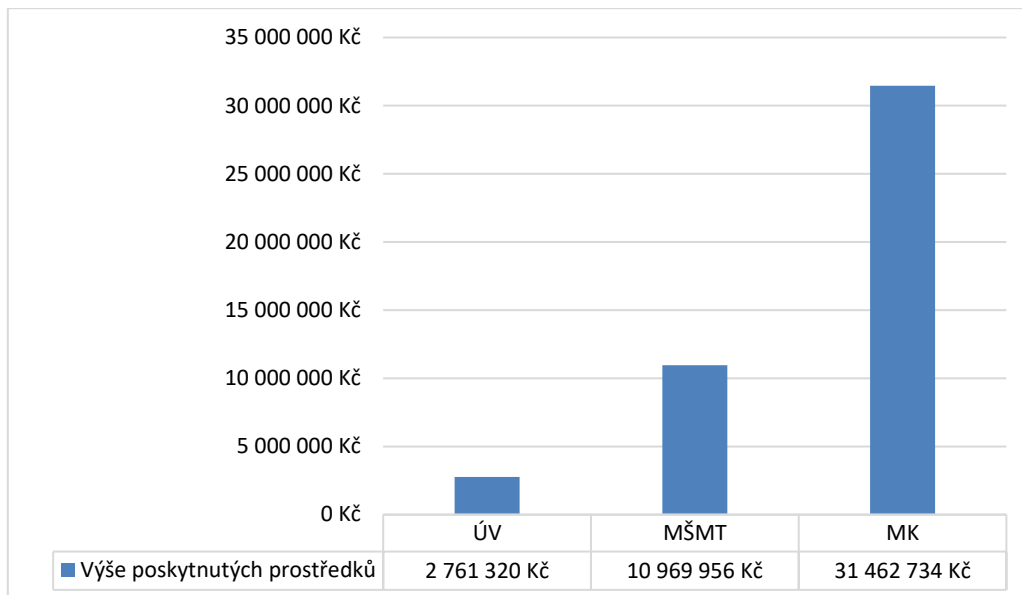
Graf 51: Počet příjemců dle regionálního členění



- **Výše poskytnutých prostředků dle poskytovatele**

Nejvíce dotačních prostředků (70 %) v této hlavní oblasti bylo poskytnuto resortem MK, a to 31 462 734 Kč.

Graf 52: Výše poskytnutých finančních prostředků dle poskytovatele



13. Rizikové chování

13.1. Výchozí stav

Do hlavní oblasti „Rizikové chování“ bylo v roce 2020 zařazeno celkem 8 dotačních programů, jejichž administrace spadá pod resorty MSP, MŠMT, MV a MZD. Názvy jednotlivých dotačních programů jsou uvedeny v tabulce 29.

Odhad finančních prostředků pro rok 2020 činil pro tuto oblast v součtu 42 mil. Kč. Největším dotačním programem byl DP „Podpora aktivit v oblasti primární prevence rizikového chování“ s odhadovanou alokací 15 mil. Kč.

Tabulka 29: Dotační programy v hlavní oblasti "Rizikové chování" v roce 2020

POSKYTOVATEL DOTACE	NÁZEV DOTAČNÍHO PROGRAMU	PŘEDPOKLÁDANÁ VÝŠE FINANČNÍCH PROSTŘEDKŮ PRO ROK 2020
MV	Program prevence sociálně patologických jevů se zaměřením na prevenci a eliminaci domácího násilí prostřednictvím práce s násilnými osobami a osobami nevládajícími agresí ve vztazích	2 mil Kč

MV	Dotační program pro nestátní neziskové organizace provozující evropské krizové či asistenční linky 116 000, 116 111, 116 006 v České republice	2 mil Kč
MSP	Rozvoj služeb pro oběti trestné činnosti poskytovaných na základě zákona č. 45/2013 Sb., o obětech trestných činů - restorativní programy a poskytování právních informací	8 mil Kč
MSP	Rozvoj probačních a resocializačních programů pro mladistvé delikventy	1,5 mil Kč
MSP	Rozvoj probačních a resocializačních programů pro dospělé pachatele	2 mil Kč
MSP	Program podpory práce s rodinami osob odsouzených k výkonu trestu odnětí svobody	1,5 mil Kč
MŠMT	Podpora aktivit v oblasti primární prevence rizikového chování	15 mil Kč
MZD	Národní program řešení problematiky HIV/AIDS	10 mil. Kč

13.2. Skutečný stav

V roce 2020 se dle poskytnutých údajů uskutečnily všechny plánované dotační programy uvedené v tabulce výše. Program „Dotační program na realizaci aktivit v oblasti primární prevence rizikového chování – protidrogové politiky“ byl MŠMT v roce 2020 vyhlášen pod názvem „Podpora aktivit v oblasti primární prevence rizikového chování v roce 2020“ a zařazen do dvou hlavních oblastí, a to „Protidrogová politika“ a „Rizikové chování“, rozdělení reflektovalo aktivity podpořených příjemců. Ze strany MŠMT však nebyla kromě ukazatele *Celkový počet podpořených příjemců*, poskytnutá oddělená data u ukazatelů v tabulce 30 dle jednotlivých hlavních oblastí. Z důvodu zařazení výrazné většiny příjemců ze strany MŠMT do hlavní oblasti „Rizikové chování“, jsou v tomto materiálu zahrnuty data zmíněného dotačního programu pouze v této hlavní oblasti. Ukazatelé v tabulce 30 proto zahrnují i data, která byla původně zařazena do hlavní oblasti „Protidrogová politika“.

13.2.1. Souhrnné ukazatele pro hlavní oblast „Rizikové chování“

Do hlavní oblasti „Rizikové chování“ bylo v roce 2020 přiděleno celkem 40 404 525 Kč, tedy o 1,6 mil. Kč méně, než bylo plánováno. Toto je zapříčiněno změnou výše přidělených prostředků v programu „Podpora aktivit v oblasti primární prevence rizikového chování“ oproti předpokladu. Výše přidělených prostředků nebyly u ostatních programů v porovnání s předpokladem výrazněji měněny.

V rámci této hlavní oblasti bylo celkem přijato 197 žádostí, přičemž celková výše požadovaných prostředků činila 62 923 061 Kč. Celkový počet podpořených příjemců v roce 2020 byl 96 a celkově bylo z dotačních prostředků poskytnuto 36 935 803 Kč.

Rozdíl mezi požadovanými dotačními prostředky a poskytnutými prostředky činil 25 987 258 Kč. K vyčerpání předpokládané výše prostředků bylo dosaženo u 7 z 8 programů.

Tabulka 30: Souhrnné údaje pro hlavní oblast "Rizikové chování" v roce 2020

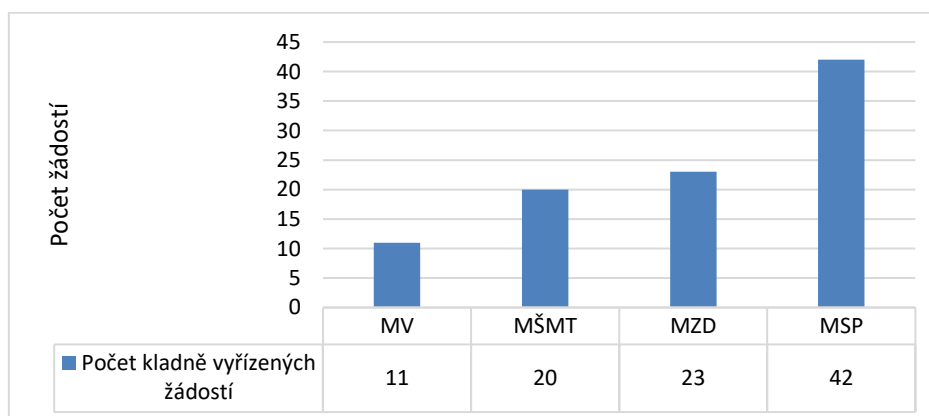
HLAVNÍ OBLAST "RIZIKOVÉ CHOVÁNÍ" V ROCE 2020	
Počet programů	8
Celkový počet přijatých žádostí	197
Celkový počet podpořených příjemců	96
Celková výše přidělených prostředků do rozpočtů poskytovatelů na dotační programy	40 404 525 Kč
Celková výše požadovaných prostředků	62 923 061 Kč
Celková výše poskytnutých prostředků	36 935 803 Kč
Rozdíl mezi požadovanými a poskytnutými prostředky	25 987 258 Kč

13.2.2. Specifické ukazatele pro hlavní oblast „Rizikové chování“

- Počet kladně vyřízených žádostí dle poskytovatele**

Nejvíce žádostí v této hlavní oblasti kladně vyřídilo MSP, a to 42 z celkového počtu 96 kladně vyřízených žádostí, tedy téměř 44 % kladně vyřízených žádostí v rámci této hlavní oblasti.

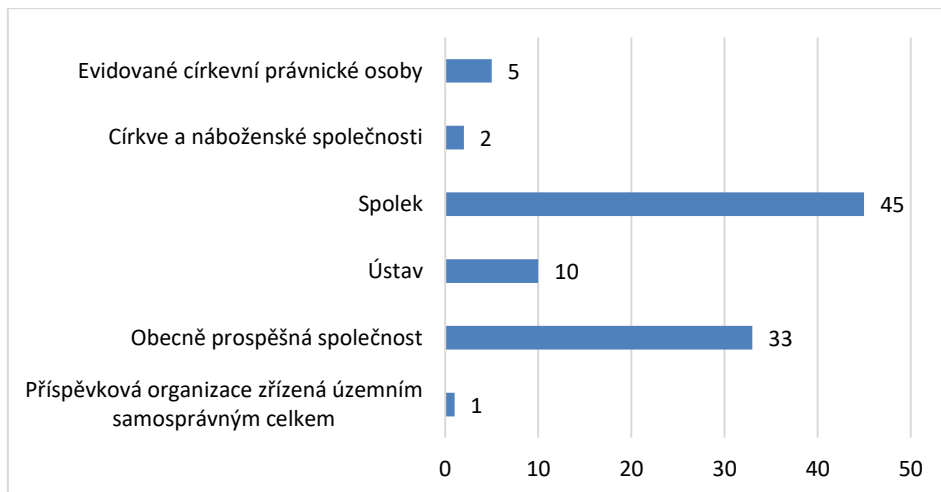
Graf 53: Počet kladně vyřízených žádostí dle poskytovatele



- **Počet příjemců dle právní formy**

Nejčastějšími příjemci dotačních prostředků jsou v rámci této hlavní oblasti spolky, které tvoří 47 % všech příjemců.

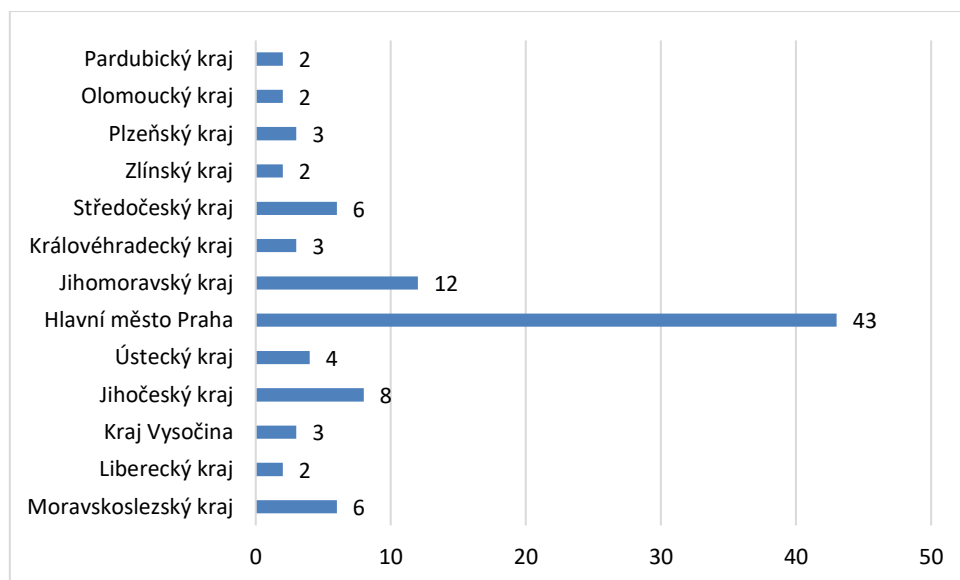
Graf 54: Počet příjemců dle právní formy



- **Počet příjemců dle regionálního členění**

Nejvíce dotačních prostředků obdrželi příjemci z Hlavního města Prahy (43 příjemců) a Jihomoravského kraje (12 příjemců).

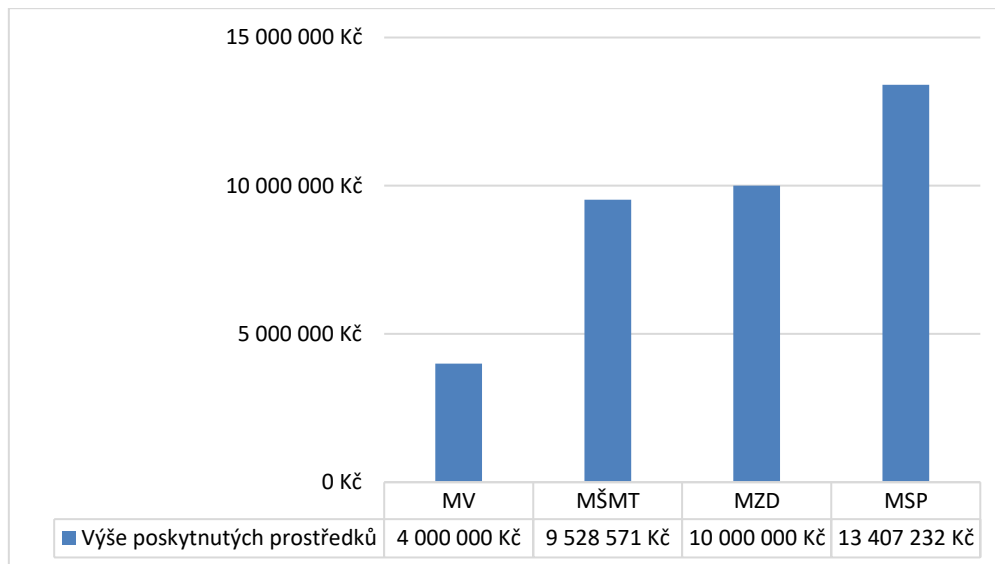
Graf 55: Počet příjemců dle regionálního členění



- **Výše poskytnutých prostředků dle poskytovatele**

Nejvíce dotačních prostředků (36 %) v této hlavní oblasti bylo poskytnuto resortem MSP, a to 13 407 232 Kč. Hodnoty ostatní resortů jsou uvedeny v grafu níže.

Graf 56: Výše poskytnutých finančních prostředků dle poskytovatele



14. Romská menšina

14.1. Výchozí stav

Do hlavní oblasti „Romská menšina“ byly v roce 2020 zařazeny celkem 3 dotační programy, jejichž administrace spadá pod úřady ÚV, MŠMT a MK. Názvy jednotlivých dotačních programů jsou uvedeny v tabulce 31.

Odhad finančních prostředků pro rok 2020 činil pro tuto oblast v součtu 27,6 mil. Kč. Největším dotačním programem byl DP „Program na podporu integrace romské komunity“ s předpokládanou výší finančních prostředků 12,9 mil. Kč.

Tabulka 31: Dotační programy v hlavní oblasti "Romská menšina" v roce 2020

POSKYTOVATEL DOTACE	NÁZEV DOTAČNÍHO PROGRAMU	PŘEDPOKLÁDANÁ VÝŠE FINANČNÍCH PROSTŘEDKŮ PRO ROK 2020
ÚV	Prevence sociálního vyloučení a komunitní práce	12,8 mil Kč
MŠMT	Program na podporu integrace romské komunity	12,9 mil Kč
MK	Podpora projektů integrace příslušníků romské komunity	2 mil Kč

14.2. Skutečný stav

V roce 2020 se dle poskytnutých údajů uskutečnily všechny plánované dotační programy uvedené výše.

14.2.1. Souhrnné ukazatele pro hlavní oblast „Romská menšina“

Do hlavní oblasti „Romská menšina“ bylo v roce 2020 přiděleno celkem 27 625 000 Kč, tedy jak bylo plánováno.

V rámci této hlavní oblasti bylo celkem přijato 86 žádostí, přičemž celková výše požadovaných prostředků činila 39 848 715 Kč. Celkový počet podpořených příjemců v roce 2020 byl 56 a celkově bylo z dotačních prostředků poskytnuto 24 567 459 Kč.

Rozdíl mezi požadovanými a poskytnutými dotačními prostředky činil 15 281 256 Kč.

Tabulka 32: Souhrnné údaje pro hlavní oblast "Romská menšina" v roce 2020

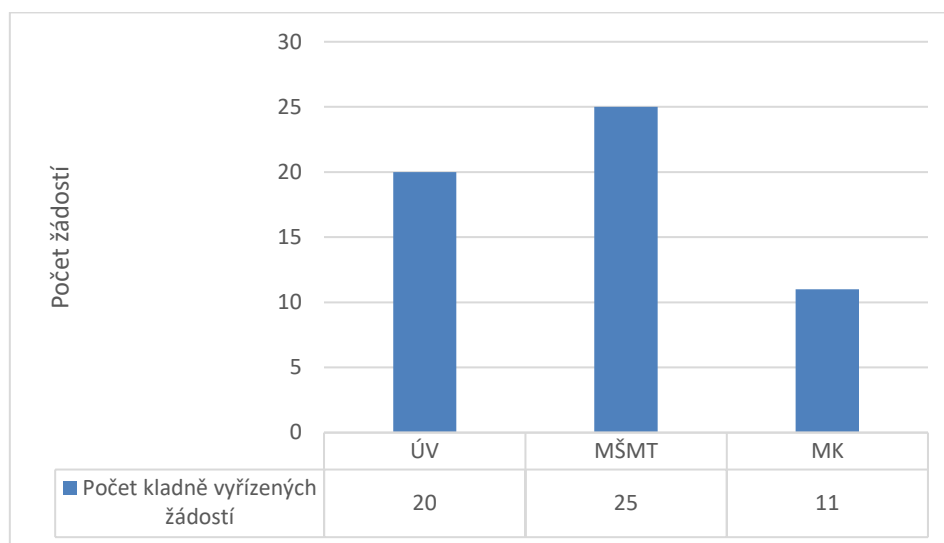
HLAVNÍ OBLAST "ROMSKÁ MENŠINA" V ROCE 2020	
Počet programů	3
Celkový počet přijatých žádostí	86
Celkový počet podpořených příjemců	56
Celková výše přidělených prostředků do rozpočtů poskytovatelů na dotační programy	27 625 000 Kč
Celková výše požadovaných prostředků	39 848 715 Kč
Celková výše poskytnutých prostředků	24 567 459 Kč
Rozdíl mezi požadovanými a poskytnutými prostředky	15 281 256 Kč

14.2.2. Specifické ukazatele pro hlavní oblast „Romská menšina“

- **Počet kladně vyřízených žádostí dle poskytovatele**

Nejvíce žádostí v této hlavní oblasti kladně vyřídilo MŠMT, a to 25 žádostí z celkového počtu 56 kladně vyřízených žádostí, tedy téměř 45 % kladně vyřízených žádostí v rámci této hlavní oblasti.

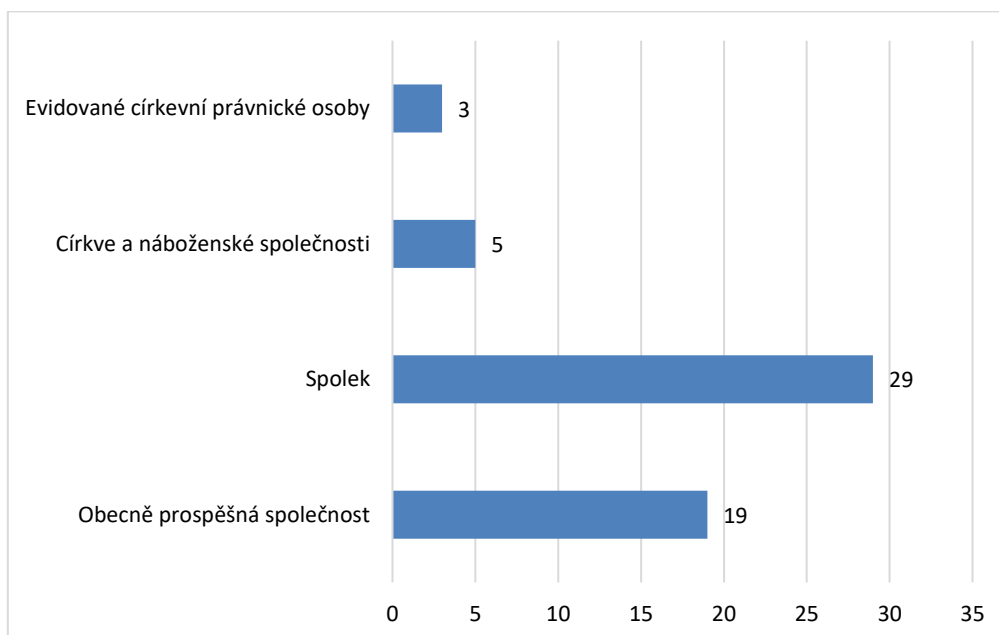
Graf 57: Počet kladně vyřízených žádostí dle poskytovatele



- **Počet příjemců dle právní formy**

Nejčastějšími příjemci dotačních prostředků jsou v rámci této hlavní oblasti spolky, které tvoří téměř 52 % všech příjemců, a dále pak obecně prospěšné společnosti (34 %).

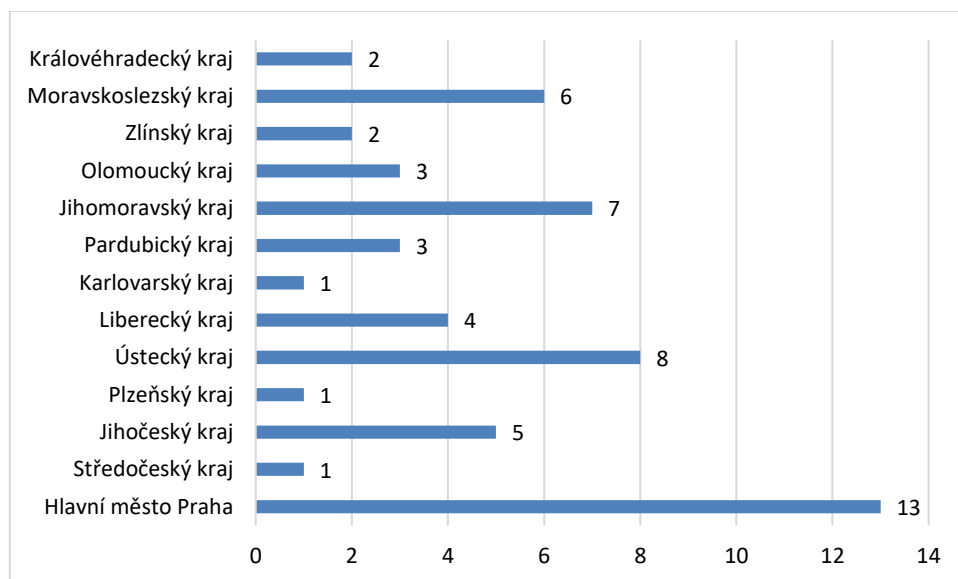
Graf 58: Počet příjemců dle právní formy



- **Počet příjemců dle regionálního členění**

Nejvíce dotačních prostředků obdrželi příjemci z Hlavního města Prahy (13 příjemců) a Ústeckého kraje (8 příjemců). Nejméně příjemců naopak bylo ve Středočeském, Plzeňském a Karlovarském kraji (1 příjemce).

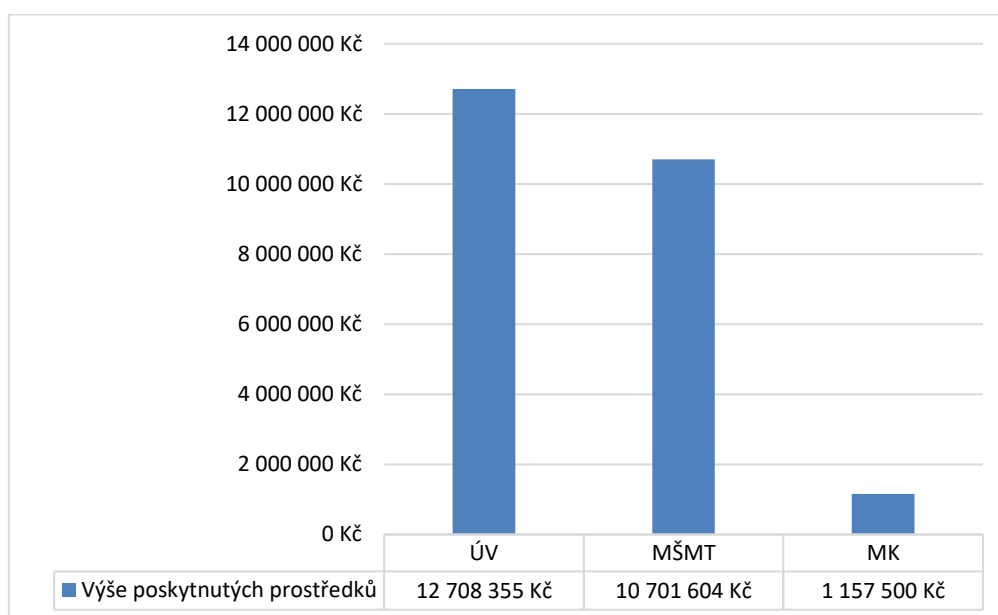
Graf 59: Počet příjemců dle regionálního členění



- **Výše poskytnutých prostředků dle poskytovatele**

Nejvíce dotačních prostředků (52 %) v této hlavní oblasti bylo poskytnuto ÚV, a to 12 708 355 Kč, dále pak MŠMT (44 %), což činí 10 701 604 Kč.

Graf 60: Výše poskytnutých finančních prostředků dle poskytovatele



15. Ochrana spotřebitele

15.1. Výchozí stav

Do hlavní oblasti „Ochrana spotřebitele“ byl v roce 2020 zařazen celkem 1 dotační program, jehož administrace spadá pod resort MPO.

Odhad finančních prostředků pro rok 2020 činil pro tuto oblast 19 mil. Kč.

Tabulka 33: Dotační programy v hlavní oblasti "Ochrana spotřebitele" v roce 2020

POSKYTOVATEL DOTACE	NÁZEV DOTAČNÍHO PROGRAMU	PŘEDPOKLÁDANÁ VÝŠE FINANČNÍCH PROSTŘEDKŮ PRO ROK 2020
MPO	Ochrana spotřebitele	19 mil. Kč

15.2. Skutečný stav

V roce 2020 byl uskutečněn jediný plánovaný program v této hlavní oblasti.

15.2.1. Souhrnné ukazatele pro hlavní oblast „Ochrana spotřebitele“

Do hlavní oblasti „Ochrana spotřebitele“ bylo dle plánu v roce 2020 přiděleno celkem 19 000 000 Kč.

V rámci této hlavní oblasti bylo celkem přijato 13 žádostí, přičemž celková výše požadovaných prostředků činila 21 664 478 Kč. Celkový počet podpořených příjemců v roce 2020 byl 12 a celkově bylo z dotačních prostředků poskytnuto 16 623 452 Kč.

Rozdíl mezi požadovanými dotačními prostředky a poskytnutými prostředky činil 5 041 026 Kč. Vyčerpání plánované alokace u tohoto dotačního programu nebylo dosaženo.

Tabulka 34: Souhrnné údaje pro hlavní oblast "Ochrana spotřebitele" v roce 2020

HLAVNÍ OBLAST "OCHRANA SPOTŘEBITELE" V ROCE 2020	
Počet programů	1
Celkový počet přijatých žádostí	13
Celkový počet podpořených příjemců	12
Celková výše přidělených prostředků do rozpočtů poskytovatelů na dotační programy	19 000 000 Kč

Celková výše požadovaných prostředků	21 664 478 Kč
Celková výše poskytnutých prostředků	16 623 452 Kč
Rozdíl mezi požadovanými a poskytnutými prostředky	5 041 026 Kč

15.2.2. Specifické ukazatele pro hlavní oblast „Ochrana spotřebitele“

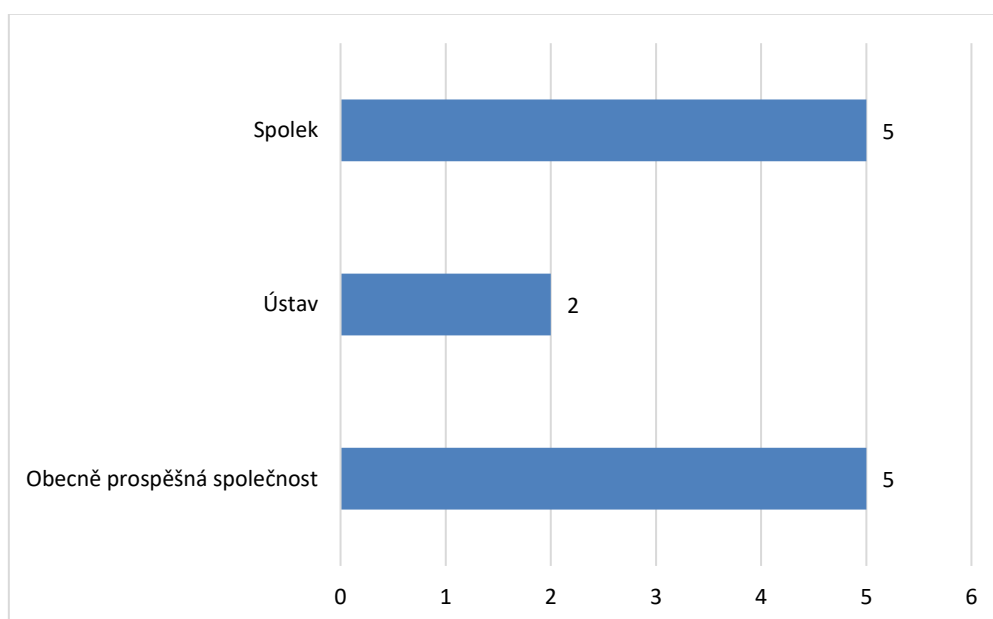
- **Počet kladně vyřízených žádostí dle poskytovatele**

V této hlavní oblasti je jediným dotujícím resortem MPO. Vyřídilo kladně 12 žádostí, tedy 100 % všech kladně vyřízených žádostí.

- **Počet příjemců dle právní formy**

Nejčastějšími příjemci dotačních prostředků jsou v rámci této hlavní oblasti spolky (42 %) a obecně prospěšné společnosti (42 %).

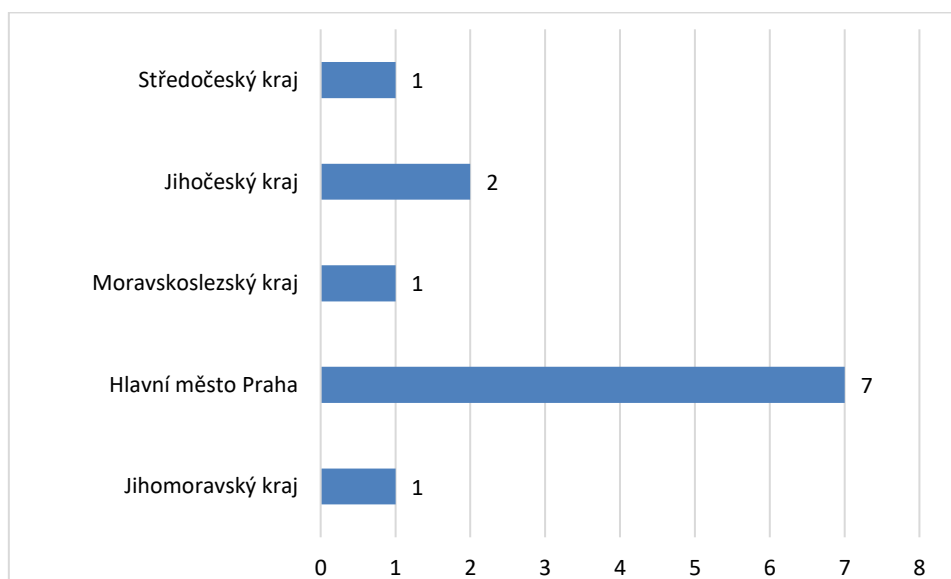
Graf 61: Počet příjemců dle právní formy



- **Počet příjemců dle regionálního členění**

Nejvíce dotačních prostředků obdrželi příjemci z Hlavního města Prahy (7 příjemců).

Graf 62: Počet příjemců dle regionálního členění



- **Výše poskytnutých prostředků dle poskytovatele**

Veškeré finanční prostředky byly v této hlavní oblasti poskytnuty resortem MPO.

16. Boj s korupcí

16.1. Výchozí stav

Do hlavní oblasti „Boj s korupcí“ byl v roce 2020 zařazen celkem 1 dotační program, jehož administrace spadá pod resort MSP. Název dotačního programu je uveden v tabulce 35.

Předpokládaná výše finančních prostředků pro rok 2020 činila pro tuto oblast 4 mil. Kč, a to na DP „Prevence korupčního jednání.“

Tabulka 35: Dotační programy v hlavní oblasti "Boj s korupcí" v roce 2020

POSKYTOVATEL DOTACE	NÁZEV DOTAČNÍHO PROGRAMU	PŘEDPOKLÁDANÁ VÝŠE FINANČNÍCH PROSTŘEDKŮ PRO ROK 2020
MSP	Prevence korupčního jednání	4 mil. Kč

16.2. Skutečný stav

V roce 2020 byl uskutečněn jediný plánovaný program v této hlavní oblasti.

16.2.1. Souhrnné ukazatele pro hlavní oblast „Boj s korupcí“

Do hlavní oblasti „Boj s korupcí“ byly v roce 2020 přiděleny celkem 4 000 000 Kč, tedy jak bylo plánováno.

V rámci této hlavní oblasti bylo celkem přijato 7 žádostí, přičemž celková výše požadovaných prostředků činila 4 461 361 Kč. Celkový počet podpořených příjemců v roce 2020 byl 7 a celkově byly z dotačních prostředků poskytnuty 4 000 000 Kč.

Rozdíl mezi požadovanými dotačními prostředky a poskytnutými prostředky činil 461 361 Kč. Vyčerpání celkové výše přidělených prostředků bylo v rámci jediného dotačního programu této hlavní oblasti dosaženo.

Tabulka 36: Souhrnné údaje pro hlavní oblast "Boj s korupcí" v roce 2020

HLAVNÍ OBLAST "BOJ S KORUPCÍ" V ROCE 2020	
Počet programů	1
Celkový počet přijatých žádostí	7
Celkový počet podpořených příjemců	7
Celková výše přidělených prostředků do rozpočtů poskytovatelů na dotační programy	4 000 000 Kč
Celková výše požadovaných prostředků	4 461 361 Kč
Celková výše poskytnutých prostředků	4 000 000 Kč
Rozdíl mezi požadovanými a poskytnutými prostředky	461 361 Kč

16.2.2. Specifické ukazatele pro hlavní oblast „Boj s korupcí“

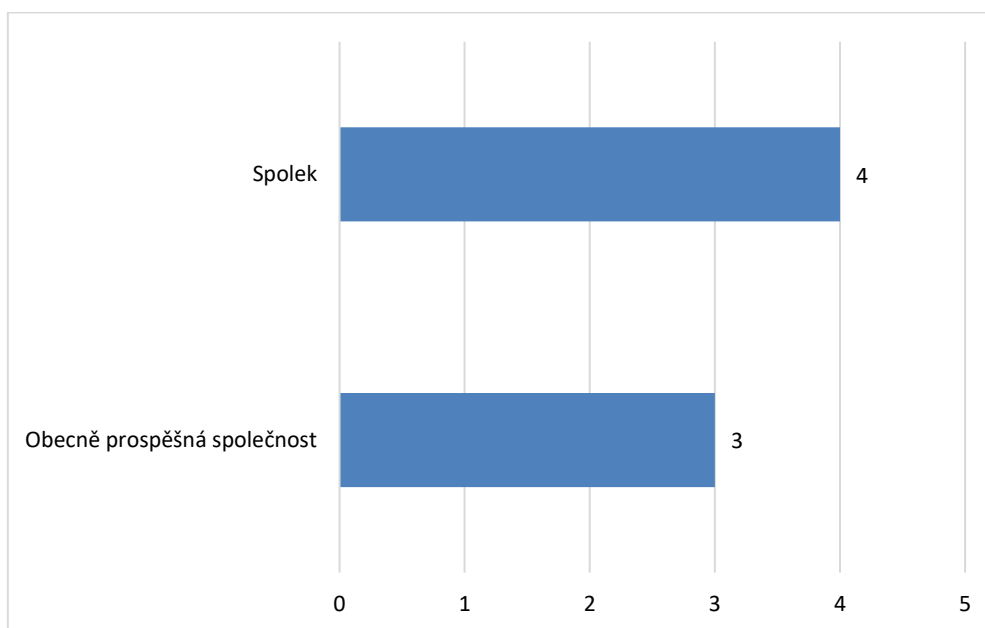
- **Počet kladně vyřízených žádostí dle poskytovatele**

V této hlavní oblasti je jediným dotujícím resortem MSP. Vyřídilo kladně 7 žádostí, tedy 100 % všech kladně vyřízených žádostí.

- **Počet příjemců dle právní formy**

V této hlavní oblasti tvořily spolky 57 % příjemců a obecně prospěšné společnosti 43 % příjemců.

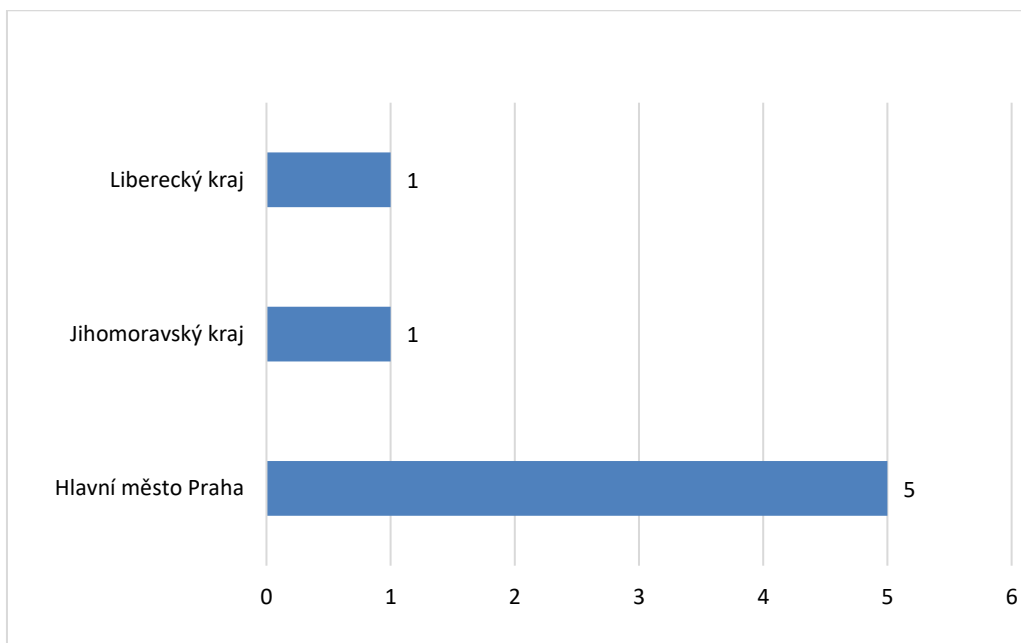
Graf 63: Počet příjemců dle právní formy



- **Počet příjemců dle regionálního členění**

Nejvíce příjemců bylo z Hlavního města Prahy (5 příjemců).

Graf 64: Počet příjemců dle regionálního členění



- **Výše poskytnutých prostředků dle poskytovatele**

Veškeré finanční prostředky byly v této hlavní oblasti poskytnuty resortem MSP.

17. Rovné příležitosti žen a mužů

17.1. Výchozí stav

Do hlavní oblasti „Rovné příležitosti žen a mužů“ byly v roce 2020 zařazeny celkem 2 dotační programy, jejichž administrace spadá pod ÚV a MO. Názvy jednotlivých dotačních programů jsou uvedeny v tabulce 37.

Odhad finančních prostředků pro rok 2020 činil pro tuto oblast v součtu 2,1 mil. Kč. Největším dotačním programem byl DP „Podpora veřejně prospěšných aktivit nestátních neziskových organizací v oblasti rovnosti žen a mužů“ s předpokládanou výší finančních prostředků 2 mil. Kč.

Tabulka 37: Dotační programy v hlavní oblasti "Rovné příležitosti žen a mužů" v roce 2020

POSKYTOVATEL DOTACE	NÁZEV DOTAČNÍHO PROGRAMU	PŘEDPOKLÁDANÁ VÝŠE FINANČNÍCH PROSTŘEDKŮ PRO ROK 2020
ÚV	Podpora veřejně prospěšných aktivit nestátních neziskových organizací v oblasti rovnosti žen a mužů	2 mil. Kč
MO	Podpora rovných příležitostí žen a mužů v ozbrojených silách	0,1 mil. Kč

17.2. Skutečný stav

V roce 2020 se dle poskytnutých údajů uskutečnily oba plánované dotační programy uvedené výše, nicméně v rámci dotačního programu MO nebyla poskytnuta žádná dotace.

17.2.1. Souhrnné ukazatele pro hlavní oblast „Rovné příležitosti žen a mužů“

Do hlavní oblasti „Rovné příležitosti žen a mužů“ bylo v roce 2020 přiděleno celkem 2 100 000 Kč ze státního rozpočtu. Finanční prostředky na program „Podpora veřejně prospěšných aktivit nestátních neziskových organizací v oblasti rovnosti žen a mužů“ byly však navýšeny z nároků z nespoteřovaných výdajů o částku 1 817 553 Kč. Celková výše přidělených prostředků tak činila 3 917 553 Kč.

V rámci této hlavní oblasti bylo celkem přijato 20 žádostí, přičemž celková výše požadovaných prostředků činila 8 317 283 Kč. Celkový počet příjemců v roce 2020 byl 9 a celkově byly z dotačních prostředků poskytnuty 3 817 553 Kč.

Rozdíl mezi požadovanými a poskytnutými dotačními prostředky činil 4 499 730 Kč.

Tabulka 38: Souhrnné údaje pro hlavní oblast "Rovné příležitosti žen a mužů" v roce 2020

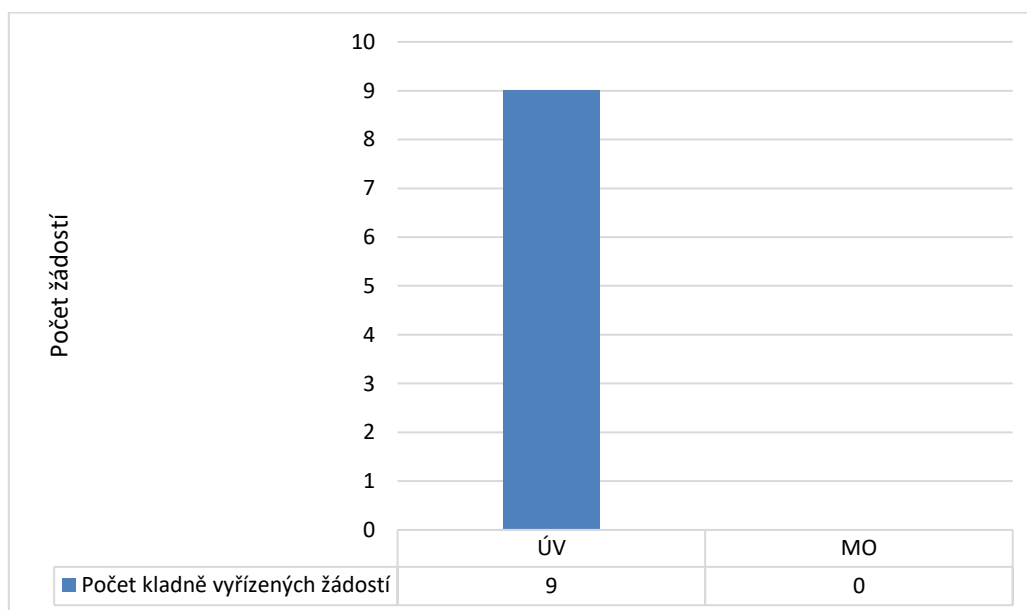
HLAVNÍ OBLAST "ROVNÉ PŘÍLEŽITOSTI ŽEN A MUŽŮ" V ROCE 2020	
Počet programů	2
Celkový počet přijatých žádostí	20
Celkový počet podpořených příjemců	9
Celková výše přidělených prostředků do rozpočtů poskytovatelů na dotační programy	3 917 553 Kč
Celková výše požadovaných prostředků	8 317 283 Kč
Celková výše poskytnutých prostředků	3 817 553 Kč
Rozdíl mezi požadovanými a poskytnutými prostředky	4 499 730 Kč

17.2.2. Specifické ukazatele pro hlavní oblast „Rovné příležitosti žen a mužů“

- **Počet kladně vyřízených žádostí dle poskytovatele**

V této hlavní oblasti kladně vyřídil ÚV 9 žádostí, tedy 100 % kladně vyřízených žádostí.

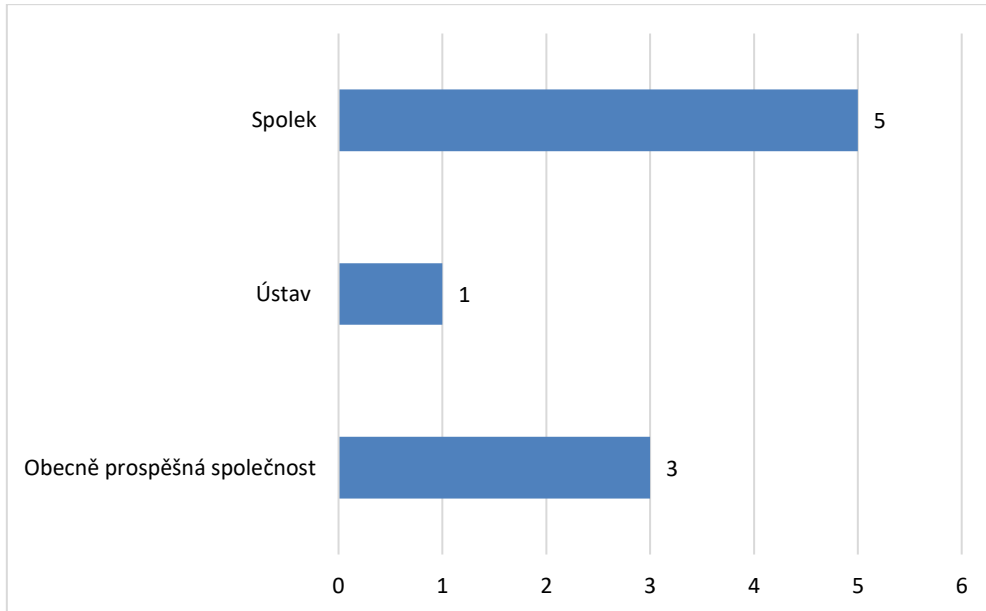
Graf 65: Počet kladně vyřízených žádostí dle poskytovatele



- **Počet příjemců dle právní formy**

Nejčastějšími příjemci dotačních prostředků jsou v rámci této hlavní oblasti spolky, které tvoří téměř 56 % všech příjemců.

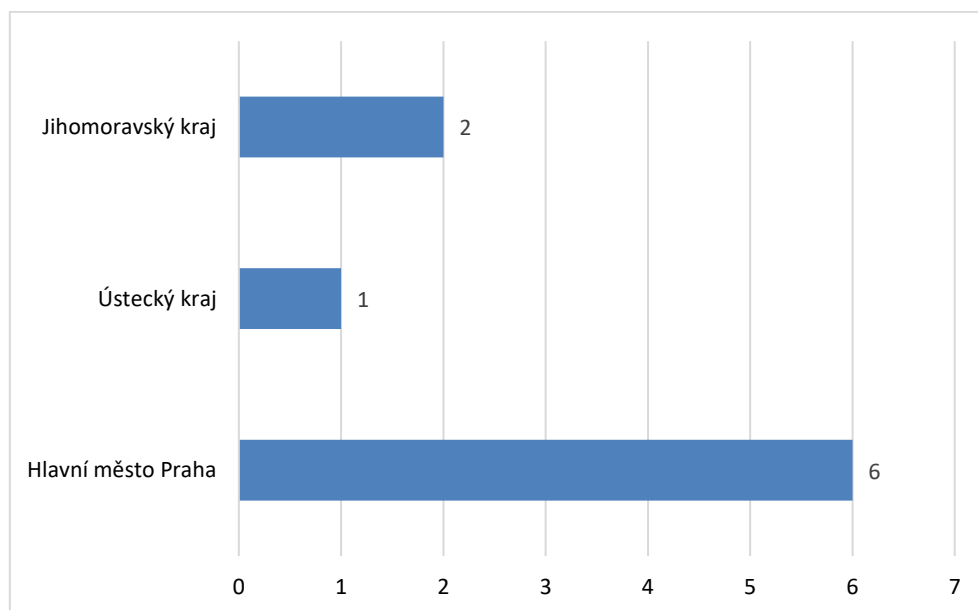
Graf 66: Počet příjemců dle právní formy



- **Počet příjemců dle regionálního členění**

Nejvíce dotačních prostředků v rámci této hlavní oblasti obdrželi příjemci z Hlavního města Prahy (6 příjemců).

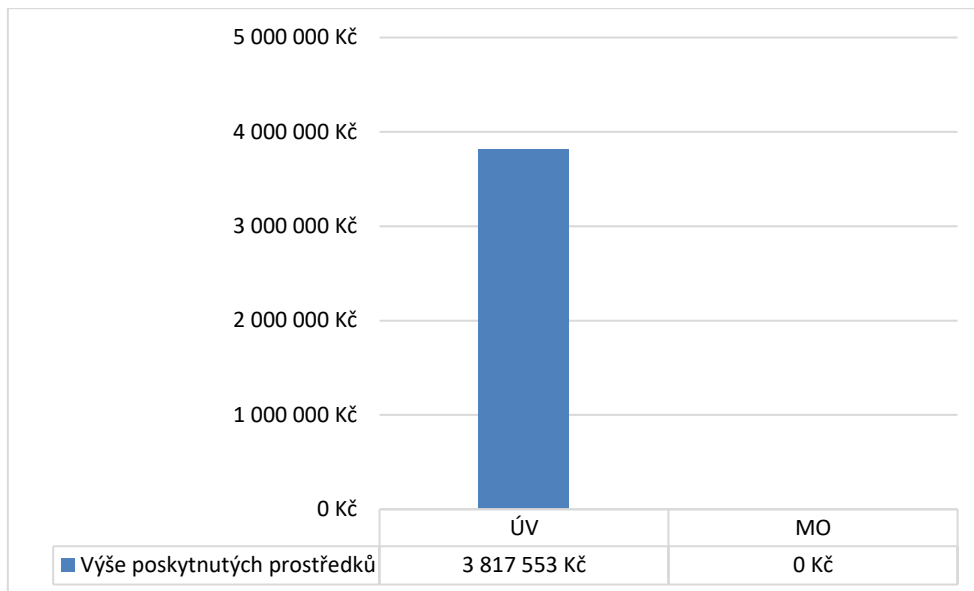
Graf 67: Počet příjemců dle regionálního členění



- **Výše poskytnutých prostředků dle poskytovatele**

V rámci této hlavní oblasti bylo 100 % finančních prostředků poskytnuto ÚV, a to 3 817 553 Kč.

Graf 68: Výše poskytnutých finančních prostředků dle poskytovatele



18. Bydlení

18.1. Výchozí stav

Do hlavní oblasti „Bydlení“ byl v roce 2020 zařazen celkem 1 dotační program, jehož administrace spadá pod resort MMR.

Předpokládaná výše finančních prostředků pro rok 2020 nebyla známa, jelikož MMR neplánovalo v rámci státního rozpočtu nárokovat finanční prostředky na podporu NNO a vyhlášené výzvy plánovalo financovat z NNV (nároky nespotebovaných výdajů) MMR.

Tabulka 39: Dotační programy v hlavní oblasti "Bydlení" v roce 2020

POSKYTOVATEL DOTACE	NÁZEV DOTAČNÍHO PROGRAMU	PŘEDPOKLÁDANÁ VÝŠE FINANČNÍCH PROSTŘEDKŮ PRO ROK 2020
MMR	Metodická podpora poradenství v oblasti bydlení	0 Kč ¹⁸

¹⁸ MMR pro rok 2020 nenárokovalo ze státního rozpočtu finanční prostředky na podporu NNO. Vyhlášené výzvy byly financovány z NNV (nároků z nespotebovaných výdajů).

18.2. Skutečný stav

V roce 2020 byl uskutečněn jediný plánovaný program v této hlavní oblasti.

18.2.1. Souhrnné ukazatele pro hlavní oblast „Bydlení“

Do hlavní oblasti „Bydlení“ bylo v roce 2020 přiděleno celkem 6 000 000 Kč.

V rámci této hlavní oblasti bylo celkem přijato 9 žádostí, přičemž celková výše požadovaných prostředků činila 8 739 591 Kč. Celkový počet podpořených příjemců v roce 2020 byl 5 a celkově bylo z dotačních prostředků poskytnuto 7 335 657 Kč.

Rozdíl mezi požadovanými dotačními prostředky a poskytnutými prostředky činil 1 403 934 Kč. Vyčerpání celkové výše přidělených prostředků bylo v rámci jediného dotačního programu této hlavní oblasti dosaženo, současně byly finanční prostředky navýšeny o 1 335 657 Kč.

Tabulka 40: Souhrnné údaje pro hlavní oblast "Bydlení" v roce 2020

HLAVNÍ OBLAST "BYDLENÍ" V ROCE 2020	
Počet programů	1
Celkový počet přijatých žádostí	9
Celkový počet podpořených příjemců	5
Celková výše přidělených prostředků do rozpočtů poskytovatelů na dotační programy	6 000 000 Kč
Celková výše požadovaných prostředků	8 739 591 Kč
Celková výše poskytnutých prostředků	7 335 657 Kč
Rozdíl mezi požadovanými a poskytnutými prostředky	1 403 934 Kč

18.2.2. Specifické ukazatele pro hlavní oblast „Bydlení“

- **Počet kladně vyřízených žádostí dle poskytovatele**

V této hlavní oblasti je jediným dotujícím resortem MMR. Vyřídilo kladně 5 žádostí, tedy 100 % všech kladně vyřízených žádostí.

- **Počet příjemců dle právní formy**

V rámci této hlavní oblasti tvoří spolky 100 % příjemců.

- **Počet příjemců dle regionálního členění**

Všichni příjemci dotačních prostředků sídlí na území Hlavního města Prahy (100 %).

- **Výše poskytnutých prostředků dle poskytovatele**

Veškeré finanční prostředky byly v této hlavní oblasti poskytnuty resortem MMR.

V. Srovnání souhrnných dat o hlavních oblastech za roky 2019 a 2020

Tato kapitola má za cíl poskytnout srovnání vybraných souhrnných dat o poskytování dotací v rámci hlavních oblastí za roky 2019 a 2020.

Tabulka 41 uvádí souhrnná data o hlavních oblastech z let 2019 a 2020. Z těchto dat vyplývá, že v roce 2020 došlo k navýšení celkové předpokládané výše finančních prostředků dle materiálu Hlavní oblasti, a to z 7 679 mil. Kč (rok 2019) na 8 016 mil. Kč (rok 2020). Na druhou stranu však lze v roce 2020 zaznamenat snížení přidělených prostředků, tedy reálně přidělených finančních prostředků, a to z 8 270 mil. Kč (rok 2019) na 7 931 mil. Kč (rok 2020). K poklesu došlo i u počtu dotačních programů, kterých bylo v roce 2020 realizováno o 14 méně než v roce 2019.

V roce 2020 bylo podpořeno více žadatelů (10 054 žadatelů) než v roce 2019 (9 570 žadatelů). Zároveň došlo k nárůstu přijatých žádostí z 11 752 (rok 2019) na 12 411 (rok 2020) a k nárůstu celkové výše poskytnutých prostředků z 7 320 mil. Kč (rok 2019) na 7 531 mil. Kč (rok 2020).

Tabulka 41: Souhrnná data o hlavních oblastech za roky 2019 a 2020

	SOUHRNNÁ DATA O HLAVNÍCH OBLASTECH ZA ROK 2019	SOUHRNNÁ DATA O HLAVNÍCH OBLASTECH ZA ROK 2020
Počet dotačních programů	105	91
Celkový počet přijatých žádostí	11 752	12 411
Celkový počet podpořených příjemců	9 570	10 054
Celková předpokládaná výše prostředků dle materiálu Hlavní oblasti	7 679 353 592 Kč	8 015 546 306 Kč
Celková výše přidělených prostředků do rozpočtů poskytovatelů na dotační programy	8 269 681 239 Kč	7 931 456 090 Kč

Celková výše požadovaných prostředků	9 856 798 104 Kč ¹⁹	9 790 134 689 Kč
Celková výše poskytnutých prostředků	7 320 464 167 Kč	7 531 490 403 Kč
Rozdíl mezi požadovanými a poskytnutými prostředky	2 536 333 937 Kč ²⁰	2 258 644 286 Kč

Tabulka 42 poskytuje srovnání celkové výše poskytnutých prostředků dle jednotlivých hlavních oblastí za roky 2019 a 2020. Při srovnání dat z let 2019 a 2020 lze vypořádat v roce 2020 výrazné navýšení objemu poskytnutých prostředků u hlavní oblasti „Sociální služby“ (o 168 mil.) a u hlavní oblasti „Kultura“ (o 142 mil. Kč.). Dále, v porovnání s rokem 2019 došlo v roce 2020 k výraznějšímu poklesu výše poskytnutých prostředků u hlavní oblasti „Zahraniční aktivity“ (o 59 mil. Kč) a „Vzdělávání a lidské zdroje“ (o 100 mil. Kč). V roce 2020 se ve srovnání s rokem 2019 zvýšila celková výše poskytnutých prostředků o 211 mil. Kč.

Tabulka 42: Srovnání celkové výše poskytnutých prostředků dle hlavních oblastí za roky 2019 a 2020

NÁZEV HLAVNÍ OBLASTI	CELKOVÁ VÝŠE POSKYTNUTÝCH PROSTŘEDKŮ ZA ROK 2019	CELKOVÁ VÝŠE POSKYTNUTÝCH PROSTŘEDKŮ ZA ROK 2020
1. Tělesná výchova a sport	4 735 mil. Kč	4 717 mil. Kč
2. Sociální služby	704 mil. Kč	872 mil. Kč
3. Kultura	414 mil. Kč	556 mil. Kč
4. Zahraniční aktivity	352 mil. Kč	293 mil. Kč
5. Děti a mládež	246 mil. Kč	251 mil. Kč
6. Vzdělávání a lidské zdroje	173 mil. Kč	73 mil. Kč
7. Protidrogová politika	263 mil. Kč	292 mil. Kč
8. Rodinná politika	96 mil. Kč	119 mil. Kč
9. Péče o zdraví a zdravotní prevence	120 mil. Kč	99 mil. Kč

¹⁹ Uvedená částka je orientační. V případě dotačních programů „Sportování bez bariér“, „Bilaterální projekty zahraniční rozvojové spolupráce“, „Státní program na podporu úspor energie na období 2017 – 2021“ nebyla uvedena data o celkové výši požadovaných finančních prostředků.

²⁰ Totéž.

10. Životní prostředí a udržitelný rozvoj	57 mil. Kč	52 mil. Kč
11. Národnostní menšiny	46 mil. Kč	45 mil. Kč
12. Rizikové chování	24 mil. Kč	37 mil. Kč
13. Romská menšina	26 mil. Kč	25 mil. Kč
14. Ostatní (nezařazené)	36 mil. Kč	68 mil. Kč
15. Ochrana spotřebitele	14 mil. Kč	17 mil. Kč
16. Rovné příležitosti žen a mužů	4 mil. Kč	4 mil. Kč
17. Bydlení	8 mil. Kč	7 mil. Kč
18. Boj s korupcí	3 mil. Kč	4 mil. Kč
CELKEM	7 320 mil. Kč	7 531 mil. Kč

VI. Závěr

Cílem materiálu je poskytnout vládě, ale také NNO a široké veřejnosti, rámcové informace o tom, jakým způsobem byly v roce 2020 skutečně čerpány dotační prostředky v rámci dotačních programů začleněných do materiálu Hlavní oblasti státní dotační politiky vůči nestátním neziskovým organizacím pro rok 2020. Data, ze kterých tento materiál vychází, byla zaslána jednotlivými poskytovateli dotací ze státního rozpočtu, resp. dotujícími resorty a Úřadem vlády. Svým zpracováním navazuje na materiál Souhrnná informace o poskytnutých dotacích v rámci materiálu Hlavní oblasti státní dotační politiky vůči nestátním neziskovým organizacím pro rok 2019. Jedná se v pořadí již o druhý dokument svého druhu.

Z dostupných dat bylo zjištěno, že v roce 2020 bylo realizováno 91 programů, přičemž materiál Hlavní oblasti pro rok 2020 evidoval 102 dotačních programů. Jednotlivé změny, které vedly k tomuto rozdílu, jsou popsány v kapitole IV. V tomto ohledu byl potvrzen význam materiálu Hlavní oblasti, který umožňuje snazší orientaci v možnostech získávání dotací pro NNO a další subjekty.

U celkové přepokládané výše finančních prostředků alokovaných na rok 2020 evidujeme, že celkový součet alokací byl oproti původním předpokladům (8 016 mil. Kč dle materiálu Hlavní oblasti) snížen o 84 mil. Kč, a to na 7 931 mil. Kč. Z poskytnutých dat vyplynulo, že k největšímu poklesu alokace došlo u hlavní oblasti „Životní prostředí a udržitelný rozvoj“, a to o 166 mil. Kč. Toto snížení bylo zapříčiněno vyjmutím dotačních programů administrovaných SZIF ze sledovaných dotačních programů a snížením předpokládané výše finančních prostředků u DP „Program EFEKT“. Druhý významný pokles alokace nastal u hlavní oblasti „Kultura“ (o 160 mil. Kč), a to vlivem výrazného snížení alokace u DP „Kulturní aktivity: Program na podporu zahraničních kontaktů v oblasti neprofesionálních uměleckých aktivit“ a u DP „Kulturní aktivity: program na podporu zahraničních kontaktů v oblasti neprofesionálních kulturních aktivit a DP „Program státní podpory stálých profesionálních divadel a profesionálních symfonických orchestrů a pěveckých sborů“. Třetí nejvýraznější pokles alokace zaznamenaný u hlavní oblasti „Ostatní (nezařazené)“ (o 23 mil. Kč) byl zapříčiněn vyjmutím programu „Podpora evropské integrace nevládních organizací“ za sledovaných programů v roce 2020 a snížením výše alokace u programu „Integrace cizinců 2020“.

Zpracováním dat vyplynulo, že byl celkový pokles alokace zapříčiněn především výraznými poklesy alokací u hlavních oblastí „Životní prostředí a udržitelný rozvoj“ a „Kultura“. Poklesy alokací byly v celkovém součtu vyváženy významným nárůstem alokací u hlavních oblastí „Tělesná výchova a sport“ (o 155 mil. Kč), „Sociální služby“ (o 40 mil. Kč), „Vzdělávání a lidské zdroje“ (o 46 mil.) a „Zahraníční aktivity“ (o 40 mil. Kč). Jednotlivé změny jsou podrobněji popsány v kapitole IV materiálu.

V materiálu bylo dále popsáno, že nejvíce prostředků bylo poskytnuto u hlavních oblastí „Tělesná výchova a sport“ (4 717 mil. Kč), „Sociální služby“ (872 mil. Kč) a „Kultura“ (556 mil. Kč). Naopak poskytovatelé vyplatili nejméně prostředků u hlavních oblastí „Bydlení“ (7 mil. Kč), „Rovné příležitosti žen a mužů“ (4 mil. Kč) a „Boj s korupcí“ (4 mil. Kč), tomu odpovídá i pořadí hlavních oblastí dle výše požadovaných finančních prostředků.

Hlavní oblast s největší alokací finančních prostředků byla „Tělesná výchova a sport“ s celkovou výší přidělených prostředků 4 889 mil. Kč. U této hlavní oblasti zároveň nastal nejvyšší nárůst alokace, a to o 155 mil. Kč. Navyšování celkového objemu finančních prostředků ze státního rozpočtu do oblasti „Tělesná výchova a sport“, včetně transparentnějších a efektivnějších využití veřejných prostředků, vychází z programového prohlášení vlády, které řadí podporu sportu mezi jednu z hlavních priorit vlády. Vláda poukazuje na význam sportování a aktivního životního stylu v České republice, jež přispívají ke zlepšování kvality života občanů a jejich zdraví ve všech věkových skupinách.

V hlavních oblastech „Sociální služby“ a „Kultura“, které jsou výší alokace druhou, resp. třetí největší hlavní oblastí, slouží dotace jako jeden z nástrojů financování sociálních a veřejných kulturních služeb. Jejich prostřednictvím stát zajišťuje tento typ služeb od externích soukromoprávních subjektů s platným oprávněním k jejich poskytování.

V případě hlavních oblastí s nejnižšími alokacemi („Boj s korupcí“, „Národnostní menšiny“, „Ochrana spotřebitele“, „Ostatní (nezařazené)“, „Romská menšina“, „Rovné příležitosti žen a mužů“), tyto dotační programy s téměř 100% zastoupením NNO mezi příjemci přispívají k naplňování cílů politiky státu v jednotlivých oblastech a vyplývají ze strategických materiálů poskytovatelů a mezinárodních smluv.

Významný rozdíl v celkové výši alokovaných prostředků na jednotlivé dotační programy, počtu vydaných rozhodnutí a také výši přidělených dotačních prostředků vypovídá o rozdílnosti povahy dotačních programů, které se od sebe liší účelem i charakterem.

Z celkového počtu 12 411 žadatelů byla dotace přidělena 10 054 úspěšným žadatelům. Procento úspěšnosti žadatelů, stejně jako v roce 2019, bylo přitom velmi vysoké – 81 %. Úspěšnost žadatelů je ovlivněna nejen jejich odbornými zkušenostmi v dané oblasti a realizací projektu, ale také aktivní komunikací s jednotlivými poskytovateli, vstřícností poskytovatelů a kontinuitou dotačních programů.

Ze souhrnných dat bylo rovněž zjištěno, že poskytovatelem nejvíce finančních prostředků byl v roce 2020 resort MŠMT, který administroval hlavní oblasti s největšími alokacemi jako je „Tělesná výchova a sport“ či „Děti a mládež“.

Souhrnná data rovněž ukázala, že nejvíce úspěšných žadatelů má právní formu spolek – současně se také jedná o nejčastější právní formu NNO vůbec. Nejvíce úspěšných žadatelů sídlilo na území Hlavního města Prahy, což dokumentuje fakt, že mnoho významných a velkých organizací, které jsou současně tradičně nejúspěšnějšími žadateli díky svým kapacitám a zkušenostem, sídlí právě v hlavním městě. Naopak nejméně žadatelů pochází z Karlovarského a Libereckého kraje. Prostředky jsou tak často distribuovány právě z Prahy do dalších regionů. Faktem však je, že i přes snahu orgánů státní správy, resp. RVNNO, je dotační řízení, případně kontakt s orgány státní správy, značně centralizovaný. Možnosti a informovanost organizací z jednotlivých krajů jsou omezenější. RVNNO na zlepšení této situace pracuje, právě i prostřednictvím materiálu Hlavní oblasti.