

Reálná úroveň cen mobilních dat v ČR v porovnání s EU

APMS, březen 2019

Zdroj: veřejně dostupná data

Úvodní komentáře k cenovým srovnáním

- V prvním grafu zobrazujeme **vývoj ceníkové ceny** mobilních dat (za 1 GB) v jednotlivých tarifech za všechny operátory v ČR

Zdroj: ceníky operátorů, tarify operátorů nabízené v 1/2015, 1/2016, 1/2017, 1/2018, 2/2019 (tarify pro smartphony s daty 200 MB a více, datové tarify, rodinné tarify, tarify pro studenty. Tarify pro fix LTE nejsou zahrnuté. Cena za 1 GB počítána jako průměr z průměrných cen měsíčních paušálů za hlasové a datové služby přepočtený na 1GB dat v jednotlivých tarifech za všechny operátory. Výpočet nezohledňuje realokaci paušálu mezi hlasové a datové služby. Jde o standardní metodiku používanou analytiky (např. Point-Topic nebo Cable, UK)

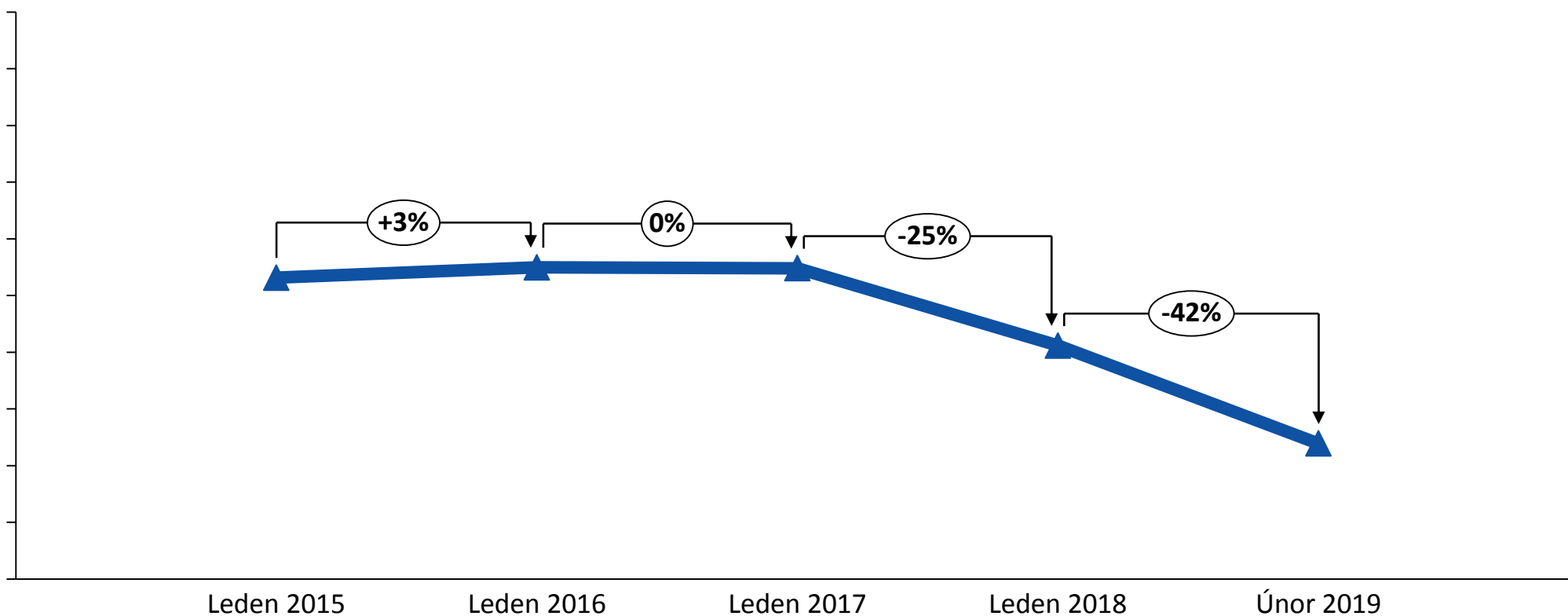
- Výrazný pokles v posledních dvou letech posunul ČR v cenách **pod průměr EU** dle studie Cable, UK z ledna 2019, jak ukazuje druhý graf.

Zdroj: Worldwide mobile data pricing (1/2019), www.cable.co.uk, vybrány pouze EU země, za ČR zahrnuto 22 nejčastějších tarifů operátorů.

- Uvedený pokles jednotkové ceny dat v Česku je **rychlejší než ve zbytku EU**. Dokazuje to index jednotkových cen na slidu 3.
- A také celkové výdaje jednoho zákazníka na mobilní služby (ARPU) jsou podle statistiky Evropské komise **na průměru EU, a to i přes rostoucí spotřebu dat**, kterou zobrazují údaje ČTÚ.

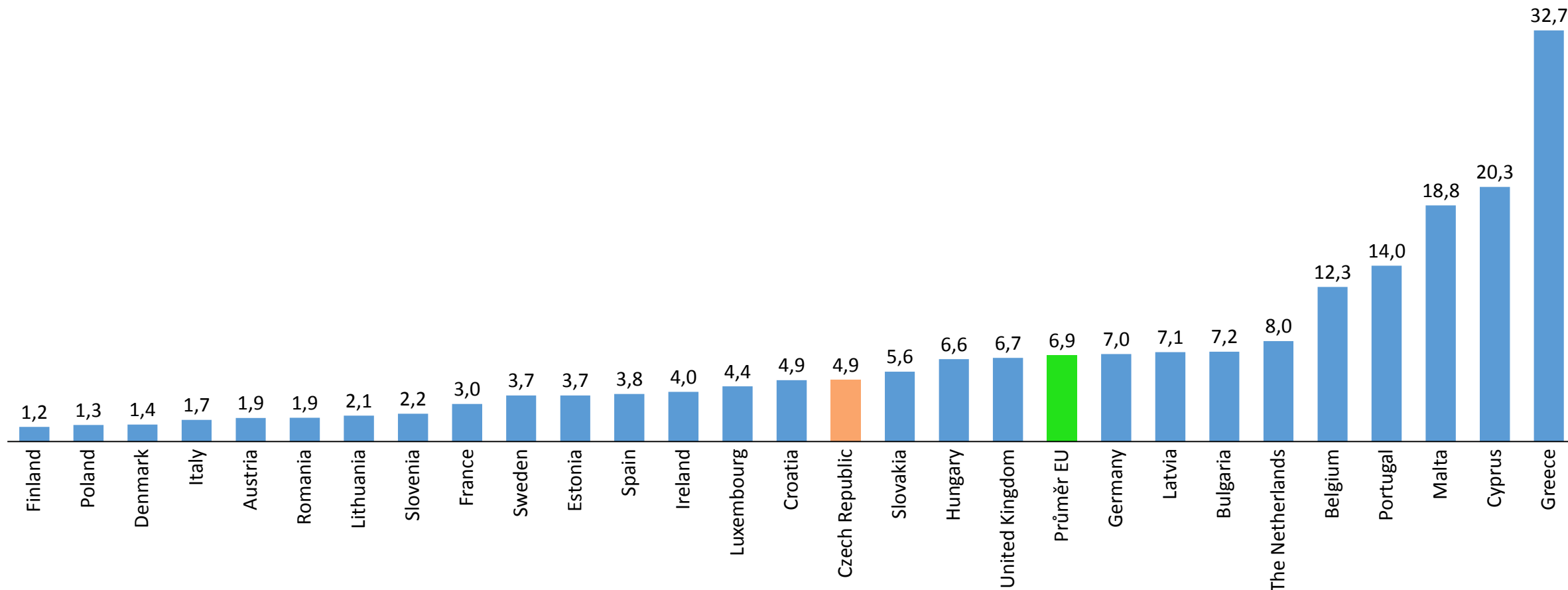
Po období stagnace klesly ceny za gigabyte během dvou let o více než polovinu

Vývoj ceníkové ceny za 1 GB (všichni operátoři)



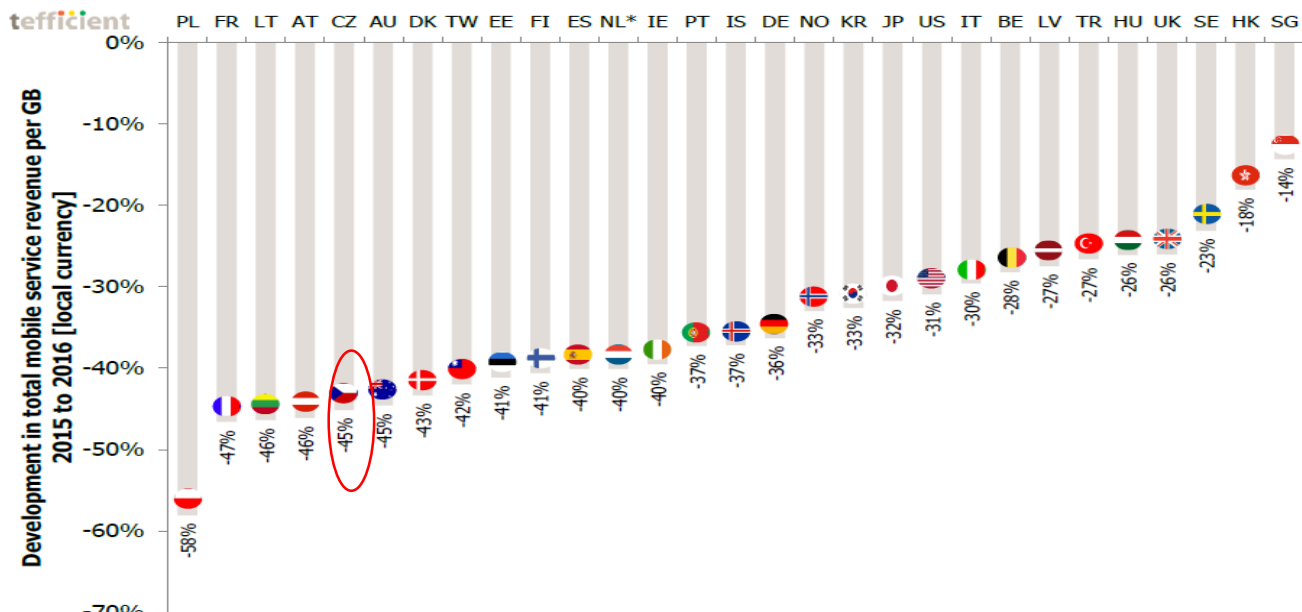
Dle studie Cable UK je ČR v nominálních cenách pod průměrem EU.

Cena za 1 GB mobilních dat v EU zemích (USD)

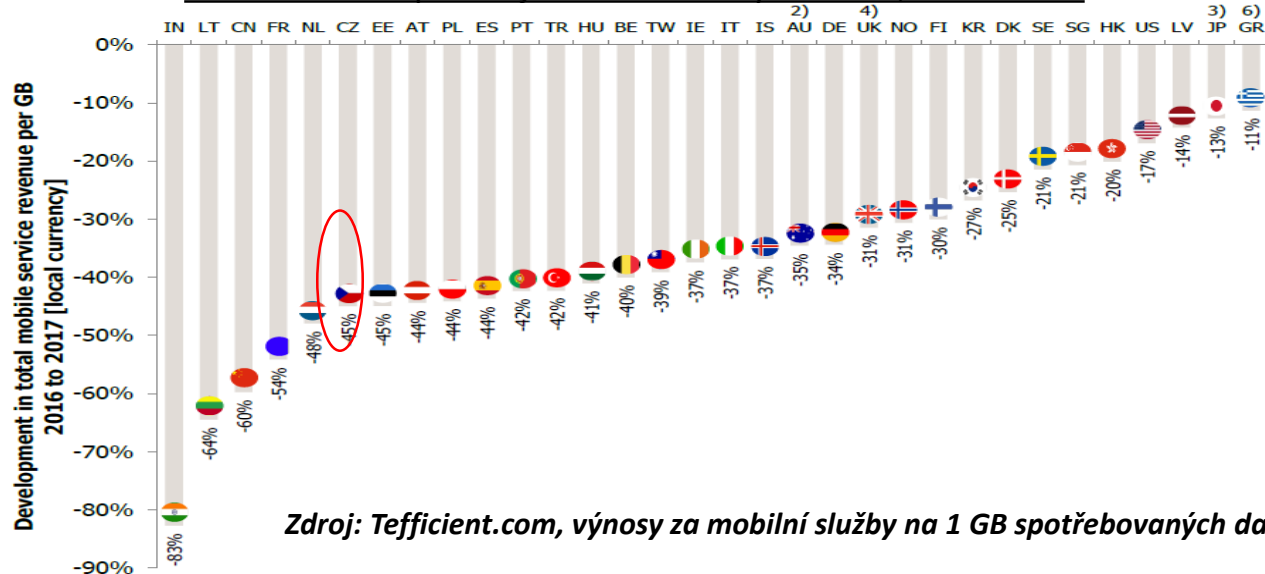


Cena dat v Česku klesá téměř nejrychleji v EU

2016 vs. 2015: pokles jednotkové ceny 1 GB dat, ČR vs. svět

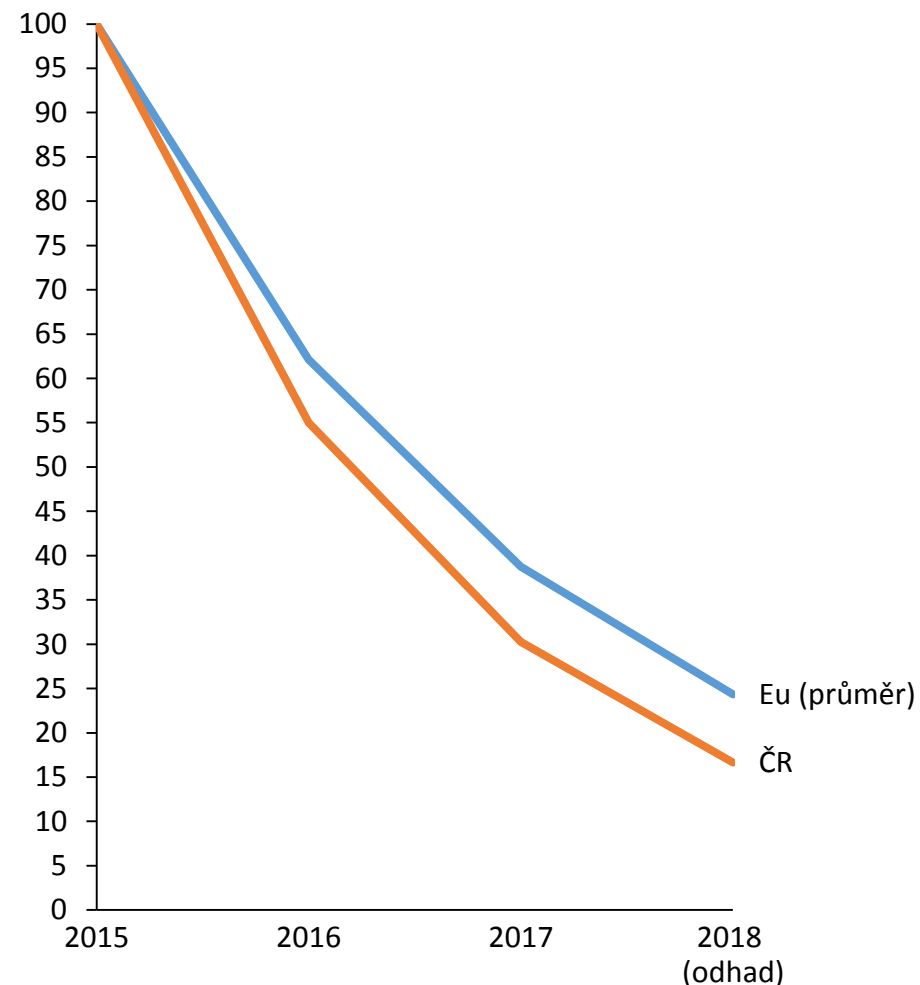


2017 vs. 2016: pokles jednotkové ceny 1GB dat, ČR vs. svět



Zdroj: Tefficient.com, výnosy za mobilní služby na 1 GB spotřebovaných dat

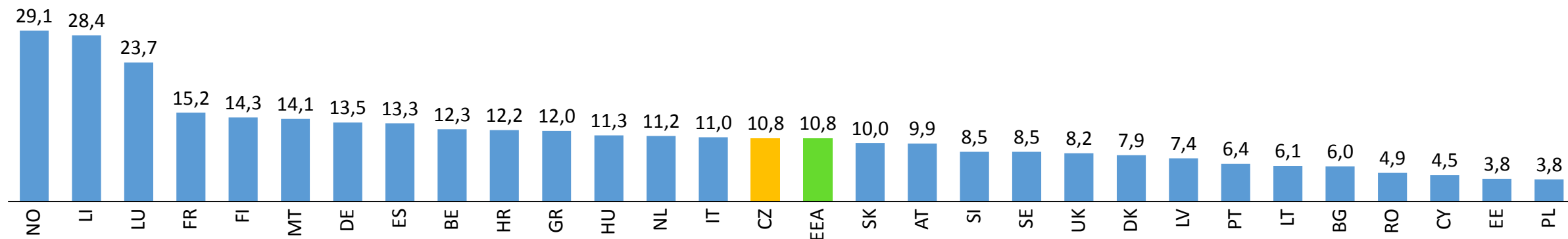
Vývoj indexu jednotkových cen 1 GB dat 2015 – 2018, (2015 = 100 %), ČR vs. EU



Zdroj: Tefficient.com, Výnosy za mobilní služby na 1 GB spotřebovaných dat, 2015 = 100%

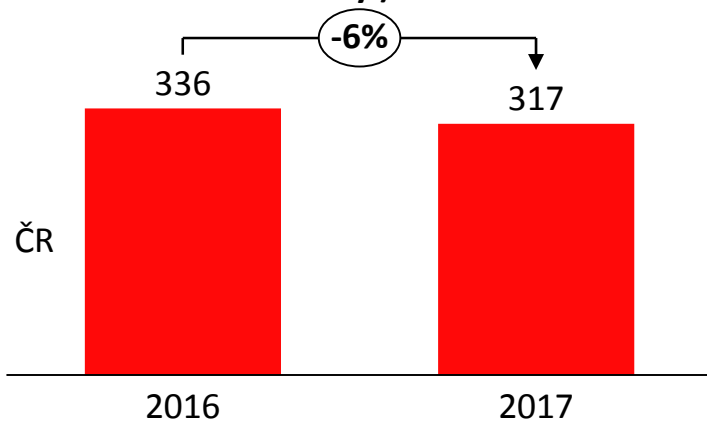
Češi za mobilní služby neplatí více než je průměr EU. Výnosy operátorů v segmentu domácností klesají, objemy dat, které lidé za své peníze dostanou, rostou

Evropské srovnání měsíčních výdajů zákazníků v zemích EU (EUR)

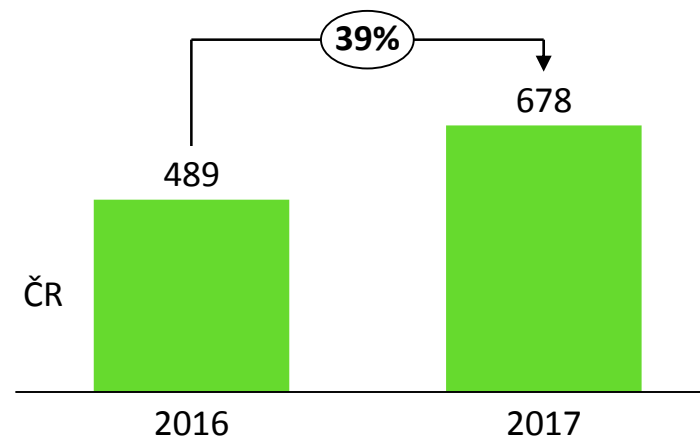


Zdroj: BEREC, berec.europa.eu, International roaming berec benchmark, údaje za Q3/2018, srovnání zohledňuje rezidentní i firemní nabídky)

Kolik platí Češi za mobilní služby měsíčně (Kč/SIM vč. DPH, rezidentní zákazníci, tarify s daty)



Spotřeba dat u mobilních tarifů s daty pro domácnosti (MB/SIM)



Zdroj: ČTÚ, Analýza velkoobchodního trhu mobilních služeb, 2019