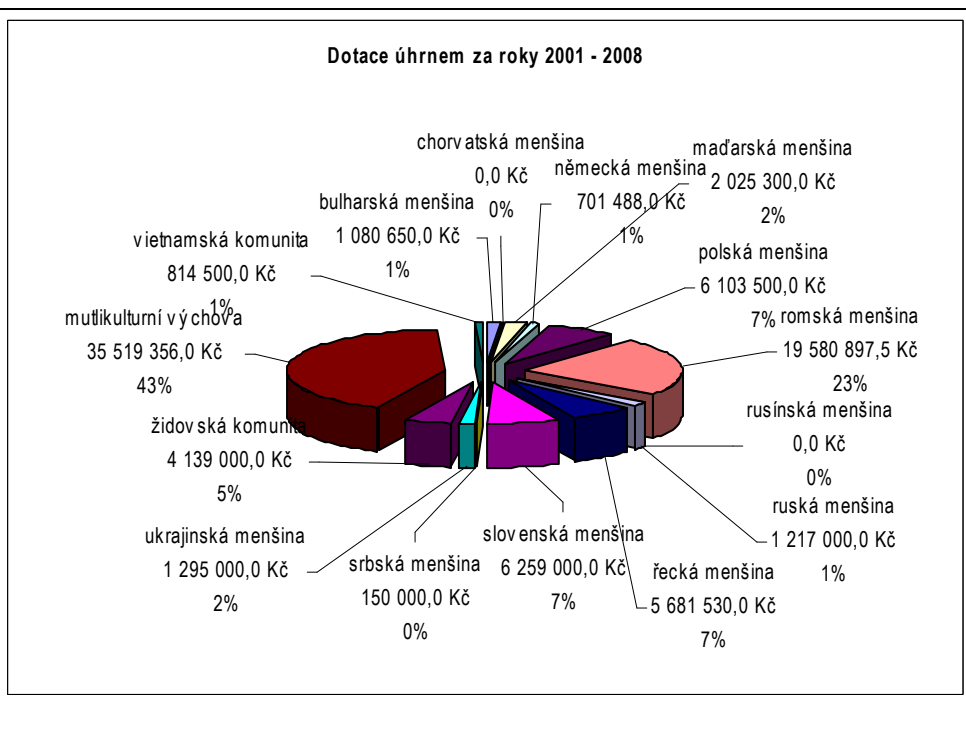
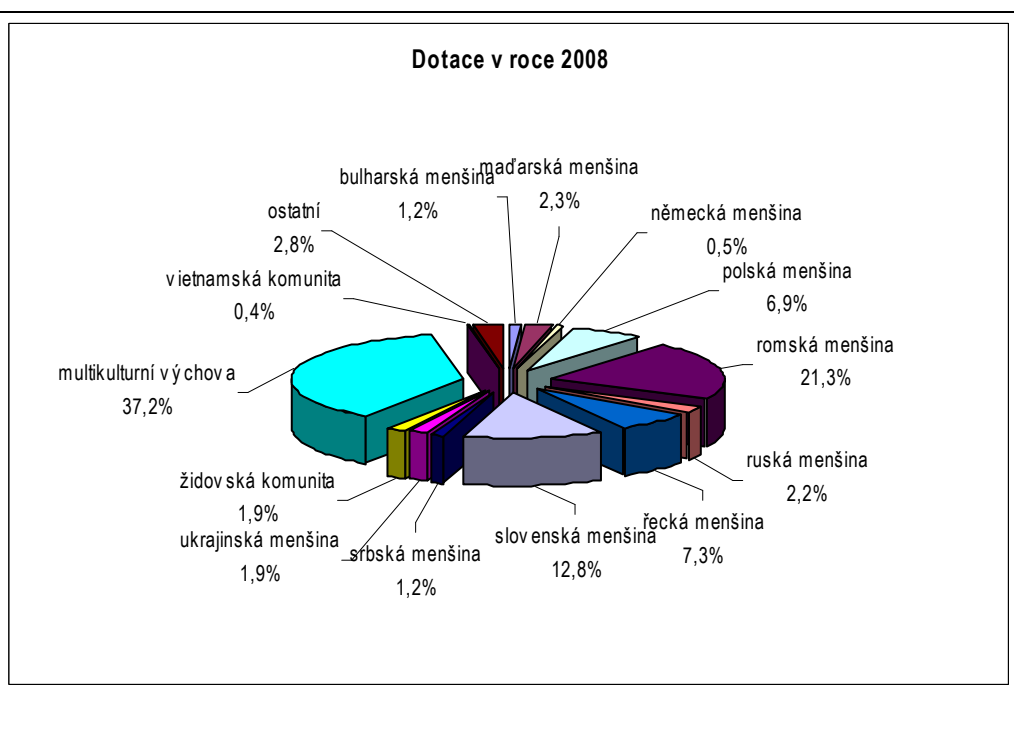


DOTACE NA PODPORU VZDĚLÁVÁNÍ V JAZYCÍCH NÁRODNOSTNÍCH MENŠIN A MULTIKULTURNÍ VÝCHOVY (poskytovatel dotace: Ministerstvo školství, mládeže a tělovýchovy)

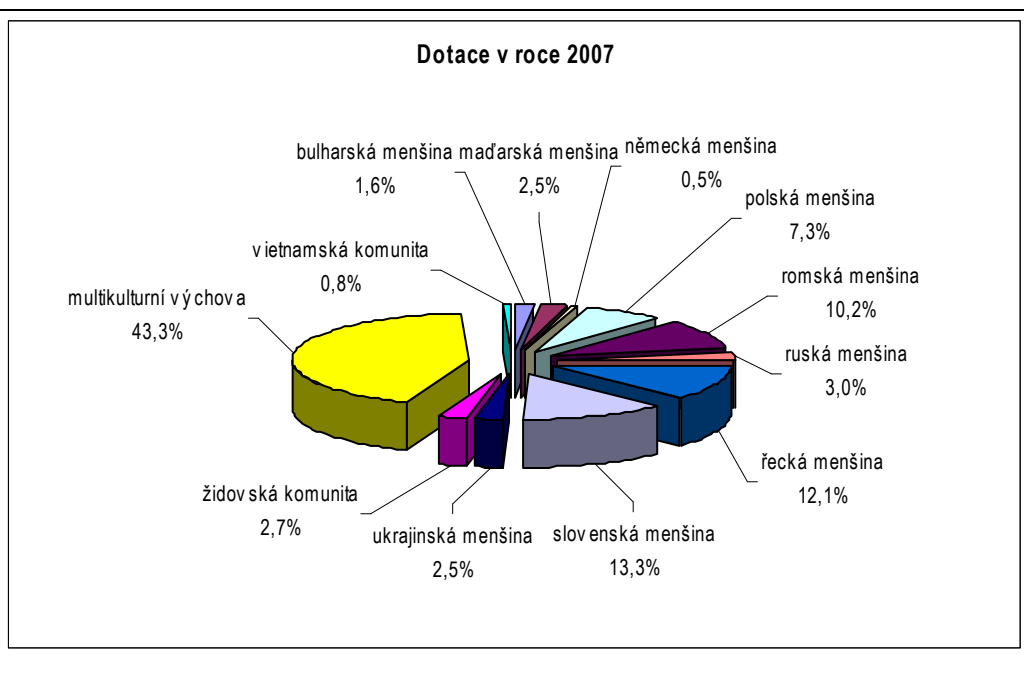
bulharská menšina	1 080 650,0 Kč
chorvatská menšina	0,0 Kč
maďarská menšina	2 025 300,0 Kč
německá menšina	701 488,0 Kč
polská menšina	6 103 500,0 Kč
romská menšina	19 580 897,5 Kč
rusínská menšina	0,0 Kč
ruská menšina	1 217 000,0 Kč
řecká menšina	5 681 530,0 Kč
slovenská menšina	6 259 000,0 Kč
srbská menšina	150 000,0 Kč
ukrajinská menšina	1 295 000,0 Kč
židovská komunita	4 139 000,0 Kč
multikulturní výchova	35 519 356,0 Kč
vietnamská komunita	814 500,0 Kč
celkem	84 567 221,5 Kč



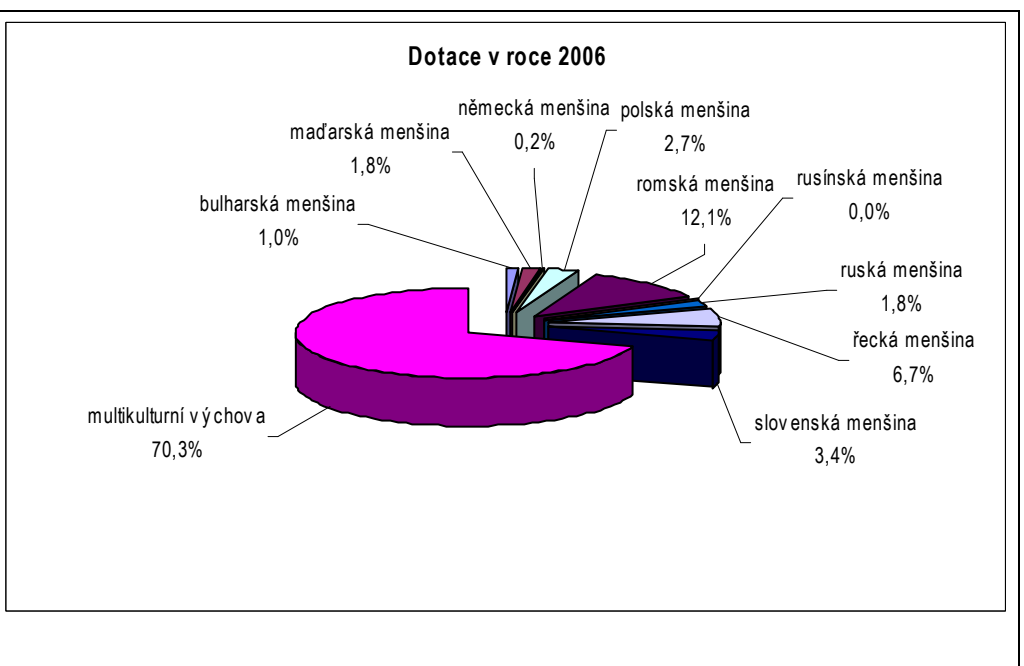
rok 2008	
bulharská menšina	160 000
maďarská menšina	300 000
německá menšina	70 000
polská menšina	895 000
romská menšina	2 749 000
ruská menšina	280 000
řecká menšina	950 000
slovenská menšina	1 660 000
srbská menšina	150 000
ukrajinská menšina	250 000
židovská komunita	248 000
multikulturní výchova	4 807 000
vietnamská komunita	50 000
ostatní	360 000
celkem	12 929 000



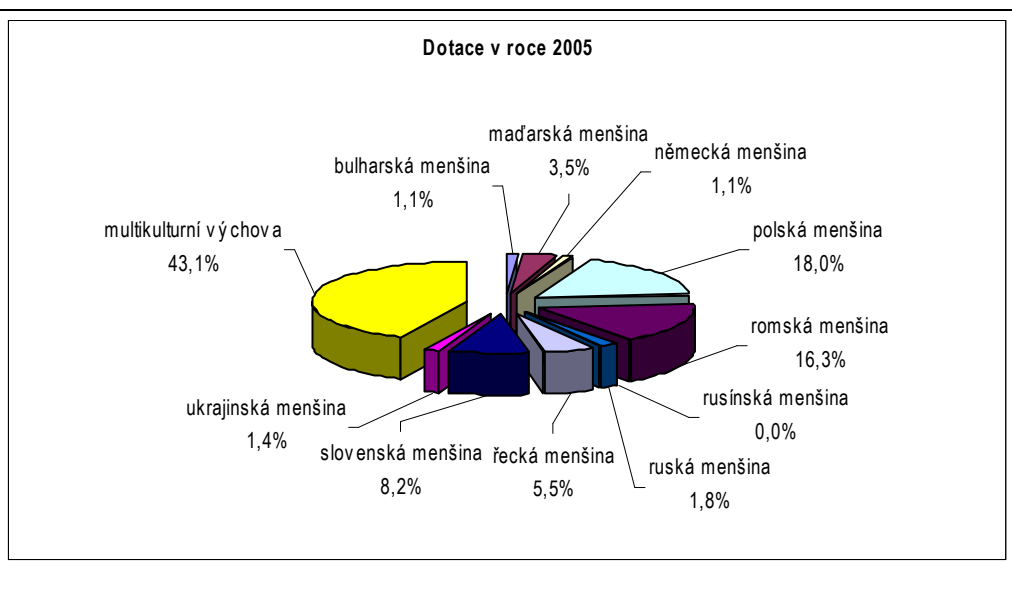
rok 2007	
bulharská menšina	160 000
maďarská menšina	250 000
německá menšina	48 488
polská menšina	718 500
romská menšina	1 010 590
ruská menšina	297 000
řecká menšina	1 195 930
slovenská menšina	1 310 000
ukrajinská menšina	250 000
židovská komunita	267 000
multikulturální výchova	4 274 000
vietnamská komunita	80 000
celkem	9 861 508



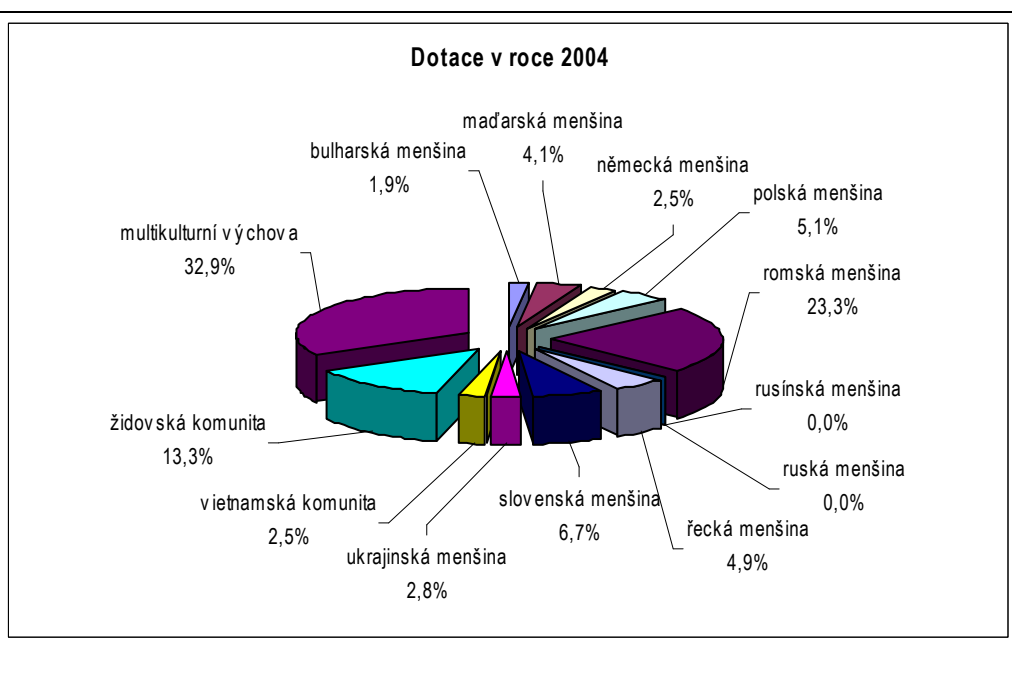
rok 2006	
bulharská menšina	143 000
maďarská menšina	250 000
německá menšina	30 000
polská menšina	391 000
romská menšina	1 730 000
rusínská menšina	0
ruská menšina	260 000
řecká menšina	950 000
slovenská menšina	490 000
multikulturální výchova	10 040 500
celkem	14 284 500



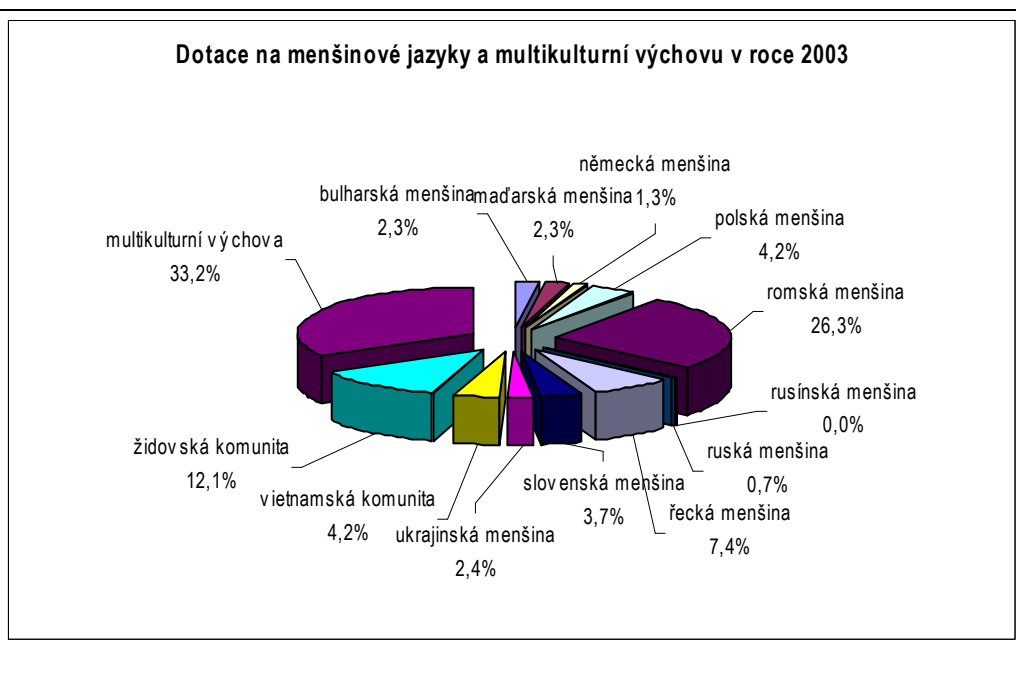
rok 2005	
bulharská menšina	163 000
maďarská menšina	497 000
německá menšina	155 000
polská menšina	2 559 000
romská menšina	2 327 850
rusínská menšina	0
ruská menšina	260 000
řecká menšina	778 000
slovenská menšina	1 162 000
ukrajinská menšina	200 000
multikulturní výchova	6 142 556
celkem	14 244 406



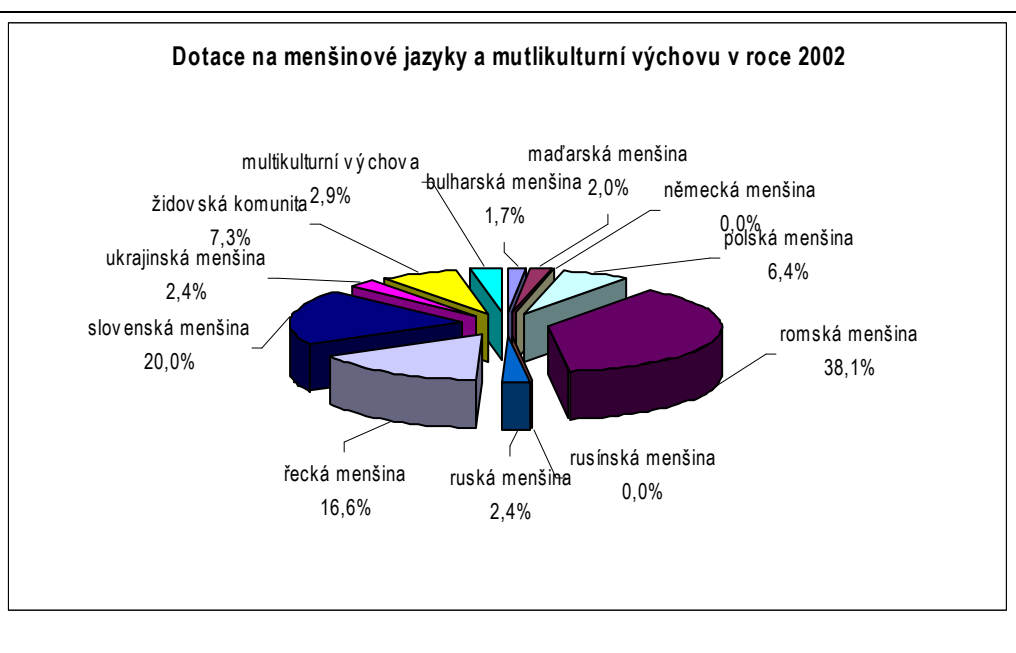
rok 2004	
bulharská menšina	213 000
maďarská menšina	470 000
německá menšina	278 000
polská menšina	578 000
romská menšina	2 642 000
rusínská menšina	0
ruská menšina	0
řecká menšina	557 000
slovenská menšina	757 000
ukrajinská menšina	320 000
vietnamská komunita	280 000
židovská komunita	1 509 000
multikulturní výchova	3 725 900
celkem	11 329 900



rok 2003	
bulharská menšina	215 650
maďarská menšina	218 300
německá menšina	120 000
polská menšina	401 000
romská menšina	2 519 650
rusínská menšina	0
ruská menšina	70 000
řecká menšina	710 600
slovenská menšina	350 000
ukrajinská menšina	225 000
vietnamská komunita	404 500
židovská komunita	1 155 000
multikulturní výchova	3 177 400
celkem	9 567 100



rok 2002	
bulharská menšina	35 000
maďarská menšina	40 000
německá menšina	0
polská menšina	130 000
romská menšina	780 000
rusínská menšina	0
ruská menšina	50 000
řecká menšina	340 000
slovenská menšina	410 000
ukrajinská menšina	50 000
židovská komunita	150 000
multikulturní výchova	60 000
celkem	2 045 000



rok 2001	
bulharská menšina	0,0
maďarská menšina	0,0
německá menšina	0,0
polská menšina	431 000,0
romská menšina	5 821 807,5
rusínská menšina	0,0
ruská menšina	0,0
řecká menšina	200 000,0
slovenská menšina	120 000,0
ukrajinská menšina	0,0
židovská komunita	810 000,0
mutlikulturní výchova	3 292 000,0
celkem	10 674 807,5

