



Pomaly ďalej **ne**zájdeš

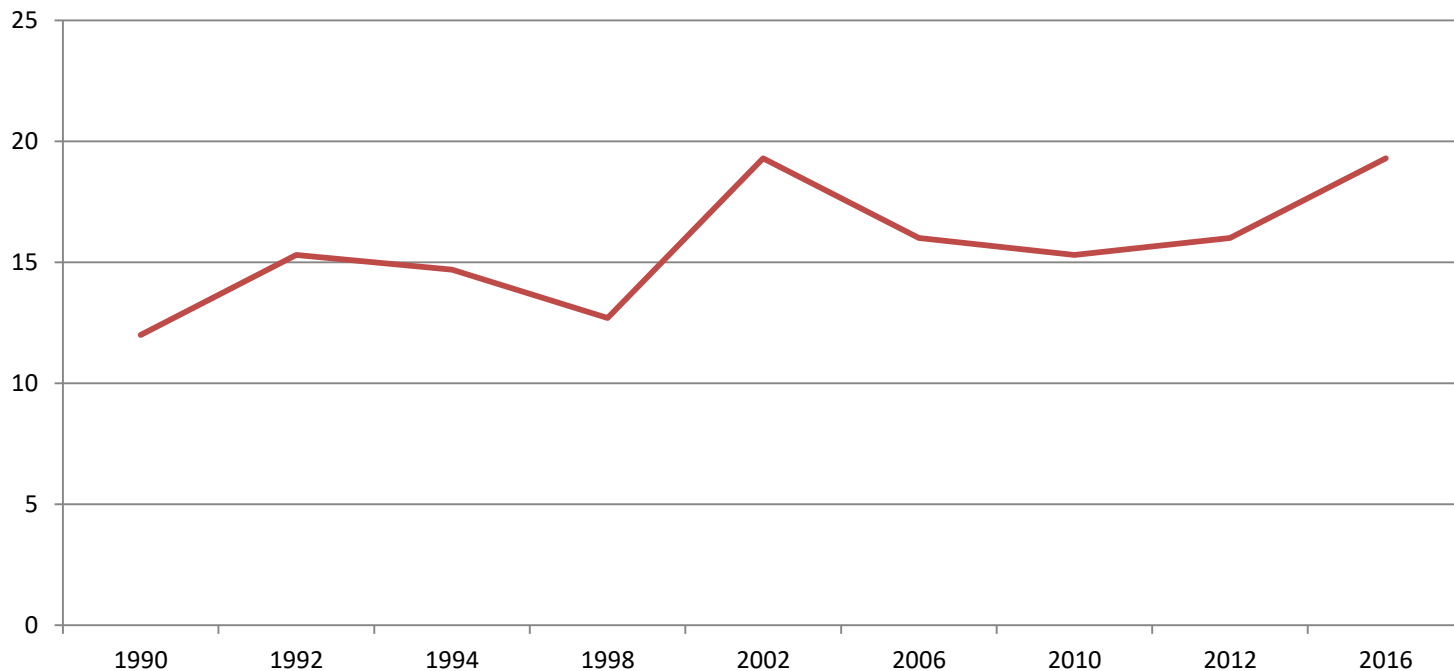
Oľga Pietruchová

odbor rodovej rovnosti a rovnosti príležitostí

olga.pietruchova@employment.gov.sk

www.gender.gov.sk | www.diskriminacia.gov.sk

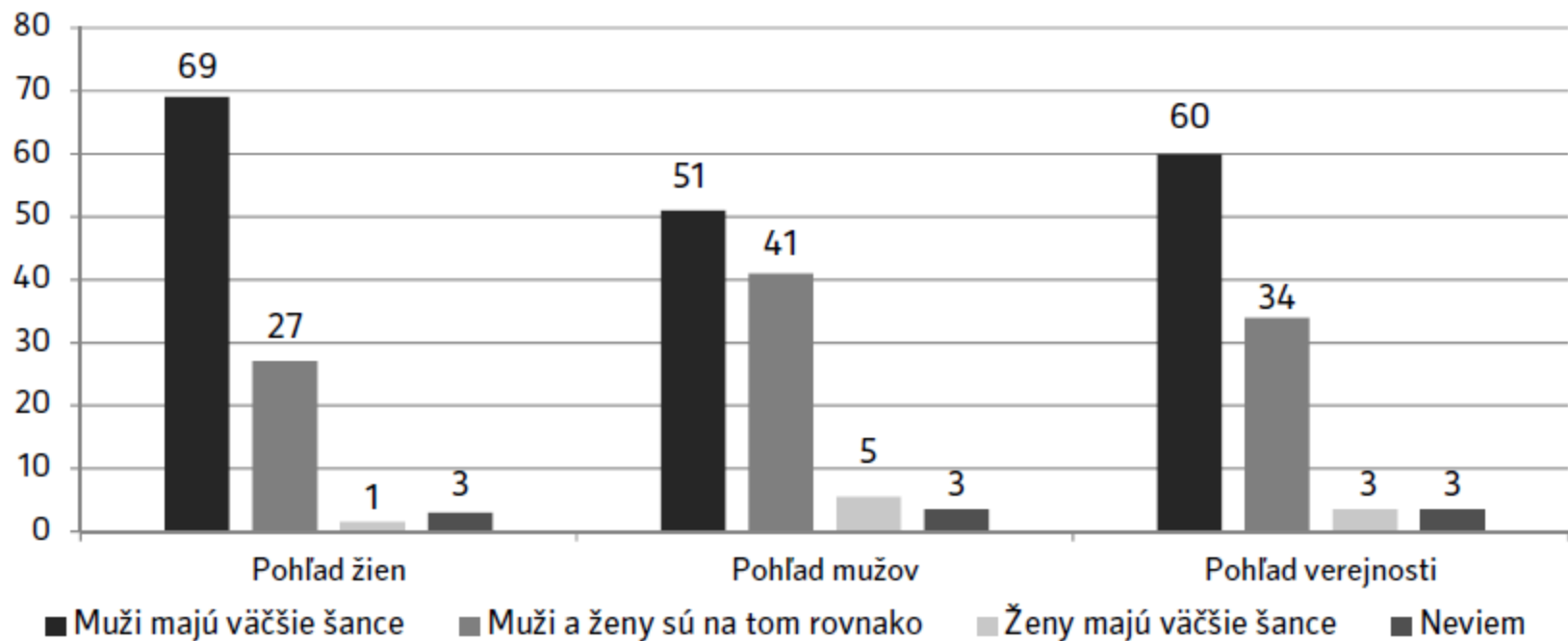
Podiel zvolených poslankýň do NR SR



Dosiahnutie 30% zastúpenia žien: + 70 rokov

Dosiahnutie parity (50%): + 125 rokov

Graf 5: „Aké šance majú muži a ženy, keď sa uchádzajú o zvolenie za poslanca/poslankyňu Národnej rady SR?“ (v %)



Zdroj: Inštitút pre verejné otázky, jún 2018.

Prekážky pre ženy

- Politika je o moci a je to mužský svet (83% žien), je špinavá a preto sa jej ženy vyhýbajú (74% žien)
- Starostlivosť a rodinné povinnosti (74 % žien)
- Ženy sú do politiky „prepúšťané“ (podpora a pochopenie partnera – 73% žien)

Tabuľka 11: „Zamyslite sa nad okolnosťami, ktoré bránia vyššiemu zastúpeniu žien vo vysokej politike (v parlamente, vo vláde). Do akej miery pokladáte za závažné nasledujúce príčiny?“ (% odpovedí „veľmi + skôr závažná príčina“ : „nie veľmi závažná príčina + nemá to vôbec žiadny vplyv“)

	Postoj žien	Postoj mužov	Postoj verejnosti
Ženám bránia rodinné povinnosti a starostlivosť o domácnosť	74 : 24	72 : 25	73 : 25
Vo svete politiky dominujú muži, ktorí sa usilujú udržať moc a rozhodovanie vo svojich rukách	83 : 16	69 : 28	76 : 22
Ženy nemajú o politiku záujem	54 : 44	57 : 38	56 : 41
Ženy nie sú dosť sebavedomé a ambiciózne, menej sa presadzujú	50 : 47	45 : 51	48 : 49
Ženy nemajú podporu a pochopenie u svojho partnera	73 : 25	61 : 34	67 : 30
Ženy sú spravidla umiestnené na kandidačných listinách na nevhodné, resp. nezvoliteľné pozície	69 : 26	53 : 41	61 : 30
Ženy nemajú na politiku dostatočnú prípravu a schopnosti	40 : 57	49 : 47	45 : 52
Politika je špinavá bezohľadná, a preto sa jej ženy vyhýbajú	74 : 23	68 : 28	71 : 26

Poznámka: Zvyšok do 100 % tvoria odpovede „neviem“.

Zdroj: Inštitút pre verejné otázky, jún 2018.

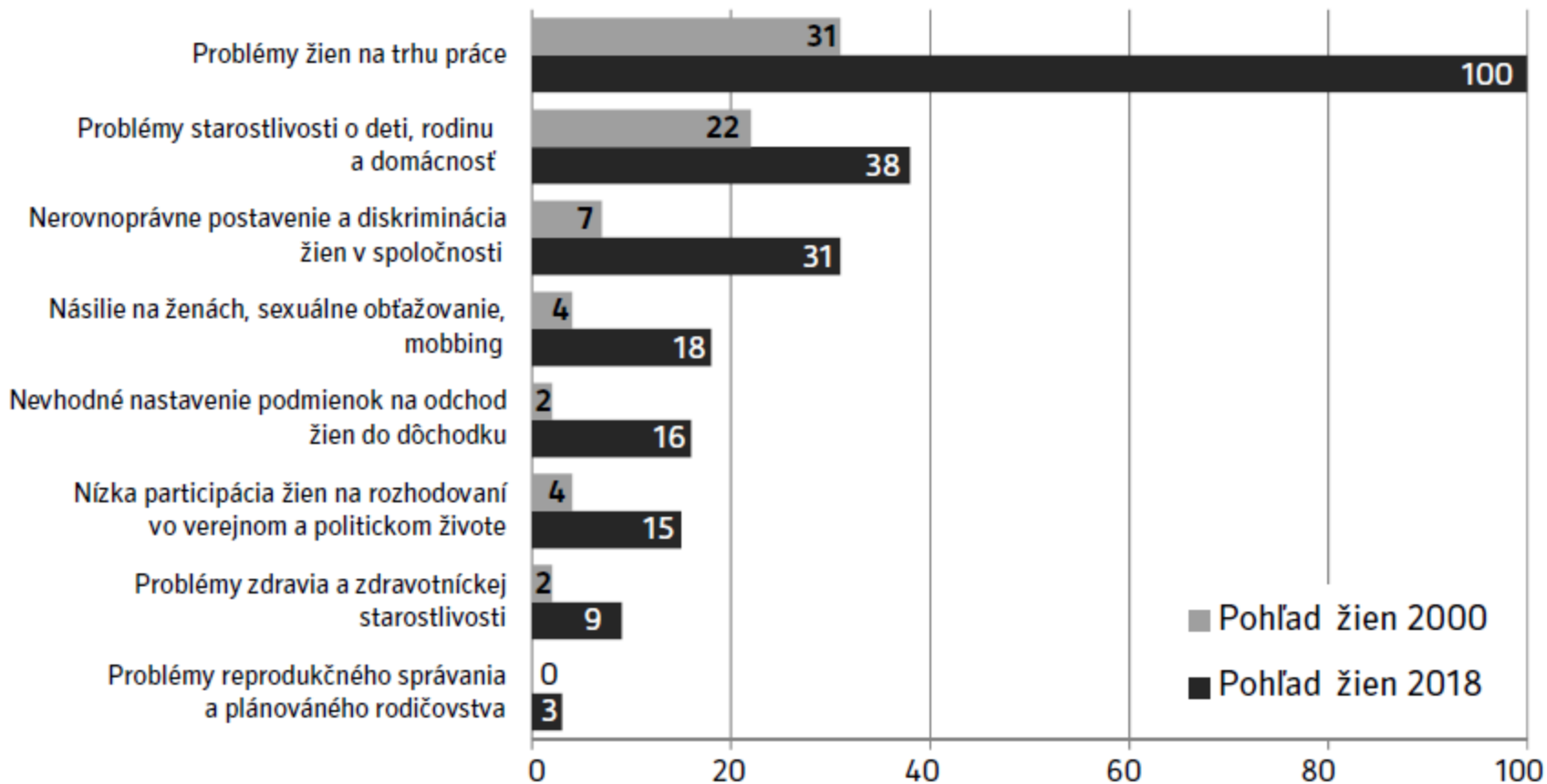
Tabuľka 6 : Postoj verejnosti k vyšším šanciam mužov v politike (v %)

	Postoje žien	Postoje mužov	Postoje verejnosti
Myslím, že muži majú väčšie šance, ale je to nesprávne, ja to neschvaľujem	36	14	25
Myslím, že muži majú väčšie šance, a podľa mňa je to v niečom správne, v niečom nie	29	33	31
Myslím, že muži majú väčšie šance, a je to tak správne, ja to schvaľujem	1	2	1
Myslím, že muži majú väčšie šance, ale neviem, či je to správne alebo nie	3	2	3
Nemyslím, že muži majú väčšie šance *	31	49	40

Poznámka: *Táto kategória zahŕňa odpovede „ženy a muži sú na tom rovnako“, „ženy majú väčšie šance“ a „neviem“.

Zdroj: Inštitút pre verejné otázky, jún 2018.

Graf 3: „Ktoré problémy žien by bolo treba na Slovensku riešiť v prvom rade?“ (pohľad žien a mužov v rokoch 2000 a 2018)



Zdroj: Inštitút pre verejné otázky, jún 2018.