

PŘÍLOHY DOKUMENTU

ROZBOR

FINANCOVÁNÍ NESTÁTNÍCH NEZISKOVÝCH ORGANIZACÍ Z VEŘEJNÝCH ROZPOČTŮ V ROCE 2016

PŘÍLOHY	33
Příloha 1: Úplné výsledky Rozboru 2016	
• Státní rozpočet 2016	34
• Krajské rozpočty a rozpočet hl. m. Prahy 2016	41
• Obecní rozpočty (mimo rozpočet hl. m. Prahy) 2016	47
• Státní fondy 2016	50
Příloha 2: NNO a veřejné zakázky v roce 2016	51
Příloha 3: Státní dotační politika ČR vůči NNO v roce 2016	55
Příloha 4: NNO příjemci dotací ze státního a krajských rozpočtů a rozpočtu hl. m. Prahy v roce 2016	60
Příloha 5: Dotace poskytnuté NNO na spolufinancování EU a EHP projektů ze státního a krajských rozpočtů a rozpočtu hl. m. Prahy v roce 2016	65
Příloha 6: Metodika Rozboru	69

Příloha 1: Úplné výsledky Rozboru 2016

Státní rozpočet 2016

Tabulka P1_1.1: Poměrové ukazatele státního rozpočtu podle odvětví (v tis. Kč)

Odvětví	Součet dotací	Podíl (v %)	Počet dotací	Dotace průměr	Dotace max.
Zemědělství, lesní hospodářství a rybnářství	200 402	1,84	637	315	15 000
z toho: Zemědělská a potravinářská činnost	177 553		187	949	15 000
z toho: Lesnictví	22 849		450	51	5 400
Průmyslová a ostatní odvětví hospodářství	211 388	1,94	87	2 430	130 000
z toho: Vnitřní obchod, služby a cestovní ruch	177 417		28	6 336	130 000
Vzdělávání a školské služby	1 463 554	13,46	757	1 933	39 532
z toho: Předškolní a základní vzdělávání	445 386		99	4 499	22 021
z toho: Střední vzdělávání	509 331		45	11 318	39 532
z toho: Vyšší odborné a vysokoškolské vzdělávání	88 669		31	2 860	24 127
z toho: Umělecké a zájmové vzdělávání	96 718		25	3 869	18 454
z toho: Vzdělávání nár. menšin a multikulturní výchova	9 014		38	237	1 500
z toho: Integrace romské komunity ve vzdělávání	11 116		52	214	498
Kultura a ochrana památek	344 016	3,16	1 053	327	17 000
z toho: Kultura	308 236		677	455	17 000
Tělovýchova	3 103 307	28,54	3 738	830	188 324
z toho: Státní sportovní reprezentace	705 300		139	5 074	59 390
Zájmová činnost a rekreace (Volný čas dětí a mládeže)	204 881	1,88	218	940	39 500
Zdravotnictví	237 849	2,19	686	347	8 000
z toho: Ambulantní a ústavní péče	1 146		2	573	629
z toho: Prevence před drogami, alk. a návykovými látkami	137 673		256	538	4 285
z toho: Ostatní zdravotnické programy	98 993		426	232	8 000
Bydlení, komunální služby a územní rozvoj	29 474	0,27	38	776	4 689
Ochrana životního prostředí	53 672	0,49	403	133	12 000
z toho: Ochrana přírody a krajiny	35 703		281	127	12 000
z toho: Ekologická výchova a osvěta	70		4	18	26
Výzkum a vývoj	461 978	4,25	236	1 958	254 880
Sociální věci a politika zaměstnanosti	4 050 215	37,25	4 519	896	19 174
z toho: Sociální poradenství	231 222		429	539	5 692
z toho: Péče a pomoc dětem, rodinám a ost. sk. obyvatelstva	375 293		520	722	10 329
z toho: Služby sociální péče	1 815 830		1 201	1 512	19 174
z toho: Služby sociální prevence	1 460 937		1 419	1 030	10 933
Civilní připravenost na krizové stavy, bezpečnost a veřejný pořádek	59 380	0,55	378	157	12 100
Právní ochrana	13 814	0,13	35	395	1 364
Požární ochrana a IZS	21 041	0,19	63	334	4 640
z toho: Dobrovolná požární ochrana	13 125		60	219	2 500
Zahraniční pomoc a mezinárodní spolupráce	346 779	3,19	379	915	8 994
z toho: Humanitární a rozvojová zahraniční pomoc	283 557		174	1 630	8 994
Státní moc, státní správa a územní samospráva	48 409	0,45	192	252	5 000
Finanční operace a ostatní činnosti	23 205	0,21	23	1 009	6 750
Celkem	10 873 366	100,00	13 442	809	254 880

Zdroj: Databáze kapitol státního rozpočtu, upraveno

Tabulka P1_1.2: Poměrové ukazatele státního rozpočtu podle jednotlivých rozpočtů (v tis. Kč)

Rozpočet	Součet dotací	Podíl (v %)	Počet dotací	Dotace průměr	Dotace maximum
304 Úřad vlády České republiky	153 954	1,42	354	435	4 285
306 Ministerstvo zahraničních věcí	317 276	2,92	210	1 511	8 994
307 Ministerstvo obrany	28 664	0,26	150	191	16 500
313 Ministerstvo práce a sociálních věcí	4 050 215	37,25	4 519	896	19 174
314 Ministerstvo vnitra	105 918	0,97	351	302	12 100
315 Ministerstvo životního prostředí	46 701	0,43	414	113	12 000
317 Ministerstvo pro místní rozvoj	199 865	1,84	162	1 234	130 000
321 Grantová agentura	9 880	0,09	14	706	1 778
322 Ministerstvo průmyslu a obchodu	48 929	0,45	54	906	20 007
327 Ministerstvo dopravy	7 778	0,07	7	1 111	6 200
329 Ministerstvo zemědělství	209 724	1,93	646	325	15 000
333 Ministerstvo školství, mládeže a tělovýchovy	5 164 943	47,50	4 806	1 075	254 880
334 Ministerstvo kultury	334 126	3,07	1 071	312	17 000
335 Ministerstvo zdravotnictví	104 333	0,96	457	228	8 000
336 Ministerstvo spravedlnosti	13 814	0,13	35	395	1 364
361 Akademie věd České republiky	8 060	0,07	154	52	1 600
377 Technologická agentura České republiky	45 981	0,42	15	3 065	32 114
398 Všeobecná pokladní správa	23 205	0,21	23	1 009	6 750
Celkem	10 873 366	100,00	13 442	809	254 880

Zdroj: Databáze kapitol státního rozpočtu, upraveno

Tabulka P1_1.3: Poměrové ukazatele státního rozpočtu podle sídla příjemce dotace (v tis. Kč)

Sídlo příjemce dotace	Součet dotací	Počet příjemců	Průměr na příjemce	Maximum na příjemce	Index na příjemce
CZ010 Hlavní město Praha	5 337 715	1 373	3 888	254 880	421 138
CZ020 Středočeský kraj	600 126	775	774	17 167	45 229
CZ031 Jihočeský kraj	426 884	520	821	33 406	66 927
CZ032 Plzeňský kraj	342 352	316	1 083	40 000	59 371
CZ041 Karlovarský kraj	125 538	153	821	4 805	42 154
CZ042 Ústecký kraj	511 026	397	1 287	18 454	62 104
CZ051 Liberecký kraj	234 034	260	900	13 459	53 233
CZ052 Královéhradecký kraj	483 219	357	1 354	130 000	87 632
CZ053 Pardubický kraj	214 072	326	657	7 496	41 475
CZ063 Kraj Vysočina	242 189	332	729	16 937	47 537
CZ064 Jihomoravský kraj	808 971	630	1 284	60 000	68 847
CZ071 Olomoucký kraj	364 685	378	965	18 664	57 456
CZ072 Zlínský kraj	444 907	433	1 027	22 640	76 095
CZ080 Moravskoslezský kraj	737 650	691	1 068	20 153	60 796
Celkem	10 873 366	6 941	1 567	254 880	103 028

Index = přepočet na 100 000 obyvatel k 1. 1. 2016 (Český statistický úřad)

Pozn: Rozpočet hl. m. Prahy je dle zákona č. 131/2000 Sb. obcí i krajem zároveň. Vyšší Index poskytnuté dotace ze státního rozpočtu v hlavním městě Praze je dále pravděpodobně důsledkem nejen vysokého počtu NNO sídlících v hlavním městě Praze, ale i jejich nadregionální působnosti. V dotacích poskytnutých NNO se sídlem v Praze jsou pak v mnohem větší míře zahrnuty dotace na projekty s celorepublikovým dosahem než v případě jiných krajů.

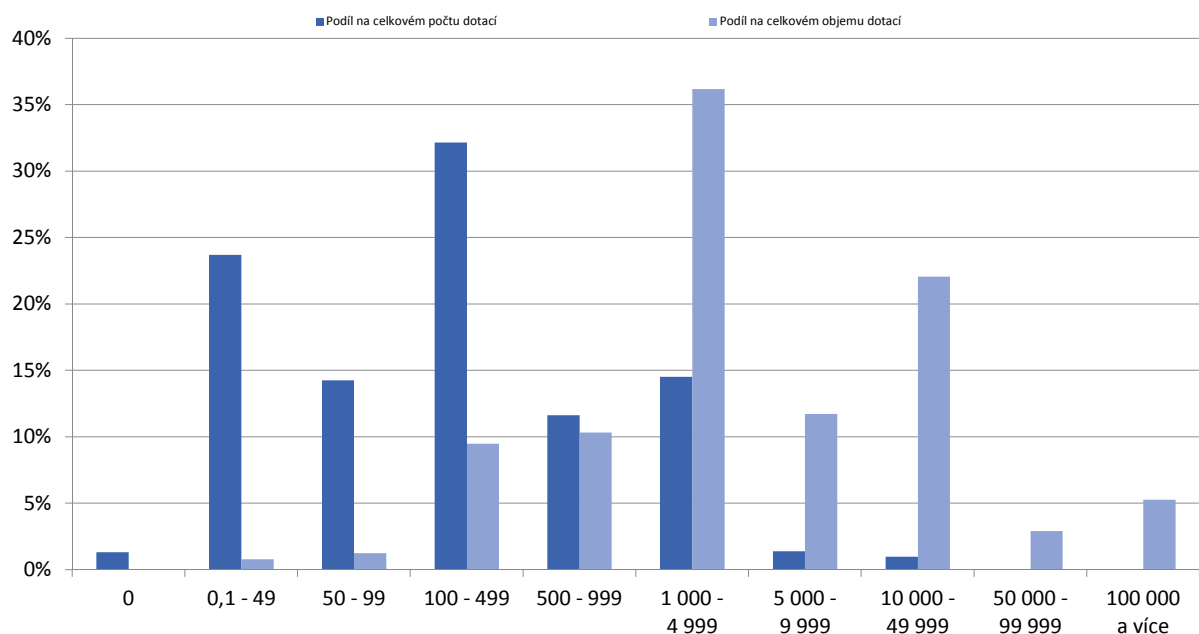
Zdroj: Databáze kapitol státního rozpočtu, upraveno

Tabulka P1_1.4: Počet dotací ze státního rozpočtu podle rozpočtu a velikosti dotace (v tis. Kč)

Velikost dotace	0	0,1 - 49	50 - 99	100 - 499	500 - 999	1 000 - 4 999	5 000 - 9 999	10 000 - 49 999	50 000 - 99 999	100 000 a více	Celkem
Rozpočet											
304 Úřad vlády		39	50	175	56	34					354
306 Ministerstvo zahraničních věcí		3	14	44	37	102	10				210
307 Ministerstvo obrany		74	73	1		1		1			150
313 Ministerstvo práce a sociálních věcí	3	314	259	1 607	1 022	1 258	47	9			4 519
314 Ministerstvo vnitra	10	122	87	83	25	23		1			351
315 Ministerstvo životního prostředí	53	173	67	116	1	3		1			414
317 Ministerstvo pro místní rozvoj	38	30	22	47	11	10	2	1		1	162
321 Grantová agentura				4	8	2					14
322 Ministerstvo průmyslu a obchodu		3	3	36	2	9		1			54
327 Ministerstvo dopravy	3	1	1			1	1				7
329 Ministerstvo zemědělství		426	38	98	36	38	9	1			646
333 Ministerstvo školství, mládeže a tělovýchovy	18	1 546	942	1 454	229	384	112	114	5	2	4 806
334 Ministerstvo kultury	6	268	225	413	92	62	4	1			1 071
335 Ministerstvo zdravotnictví	47	74	105	185	29	16	1				457
336 Ministerstvo spravedlnosti		1	3	23	6	2					35
361 Akademie věd ČR		109	24	20		1					154
377 Technologická agentura ČR		1	1	4	4	4		1			15
398 Všeobecná pokladní správa		1	1	12	5	2	2				23
Celkem	178	3 185	1 915	4 322	1 563	1 952	188	131	5	3	13 442
Součet dotací	0	85 221	135 823	1 030 381	1 123 972	3 934 703	1 274 429	2 399 045	316 550	573 204	10 873 328

Zdroj: Databáze kapitol státního rozpočtu, upraveno

Graf P1_1.1: Podíl na celkovém počtu a celkovém objemu dotací ze státního rozpočtu podle velikosti dotace (v tis. Kč)



Zdroj: Databáze kapitol státního rozpočtu, upraveno

Tabulka P1_1.5: Dotace ze státního rozpočtu podle odvětví a právní formy (v tis. Kč)

Odvětví	Právní formy	Nadační subj.		OPS		Ustav		Spolky		Pobočné spolky		CPO		Skolské PO		ZSPO	
		117,118,422,423		141		161		706,906		736,936		- 721,- 722,- 723		641		751	
		Součet dotací	Počet dotací	Součet dotací	Počet dotací	Součet dotací	Počet dotací	Součet dotací	Počet dotací	Součet dotací	Počet dotací	Součet dotací	Počet dotací	Součet dotací	Počet dotací	Součet dotací	Počet dotací
Zemědělství, lesní hospodářství a rybníkářství		2 636	7	7 245	15	200	1	148 701	577	2 280	10	5 849	9			33 491	18
z toho: Zemědělská a potravinářská činnost		440	2	5 620	13			131 345	137	2 280	10	5 849	9			32 019	16
z toho: Lesnictví		2 196	5	1 625	2	200	1	17 356	440							1 472	2
Průmyslová a ostatní odvětví hospodářství		1 533	2	157 852	16	4 354	6	26 391	51	0	1	0	4			21 258	7
z toho: Vnitřní obchod, služby a cestovní ruch		1 211	1	156 972	8	3 937	3	14 797	15							500	1
Vzdělávání a školské služby		2 069	3	60 052	112	4 432	11	33 213	163	217	3	2 923	10	1 360 268	453	380	2
z toho: Předškolní a základní vzdělávání				188	2									445 199	97		
z toho: Střední vzdělávání														509 331	45		
z toho: Vyšší odborné a vysokoškolské vzdělávání				18 627	13	3 906	6							66 136	12		
z toho: Umělecké a zájmové vzdělávání				5 368	2									91 350	23		
z toho: Vz. národnostních menšin a multikulturní vých.				1 135	6	206	1	7 052	25	52	1			325	4	244	1
z toho: Integrace romské komunity ve vzdělávání				3 247	16	200	1	5 840	23			1 470	8	358	4		
Kultura a ochrana památek		7 349	37	82 666	132	25 324	46	221 288	807	495	8	346	8	103	3	6 445	12
z toho: Kultura		5 599	29	81 025	103	23 875	25	191 027	505	370	4			40	1	6 300	10
Tělovýchova								3 002 410	2 866	100 897	872						
z toho: Státní sportovní reprezentace								705 300	139								
Zájmová č. a rekreace (Volný čas dětí a mládeže)		480	3	5 763	35	1 985	5	195 405	167	633	3	430	3	65	1	120	1
Zdravotnictví		539	5	69 222	167	58 547	144	93 179	299	309	3	13 508	60	142	1	2 404	7
z toho: Ambulantní a ústavní péče												1 146	2				
z toho: Prevence před drogami, alk. a návyk. látkami				54 193	83	55 483	95	19 034	51	309	3	6 568	18	142	1	1 944	5
z toho: Ostatní zdravotnické programy		539	5	14 991	82	3 064	49	74 145	248			5 793	40			460	2
Bydlení, komunální služby a územní rozvoj				5 237	11			22 641	25							1 596	2
Ochrana životního prostředí		658	4	7 374	42	784	4	34 383	193	10 327	158					146	2
z toho: Ochrana přírody a krajiny		135	1	4 442	19	200	1	23 527	128	7 399	132						
z toho: Ekologická výchova a osvěta				6	1			43	2	43	1						
Výzkum a vývoj		753	2	79 983	37	10 223	8	25 117	171							345 902	18
Sociální věci a politika zaměstnanosti		2 496	11	1 112 403	1 248	460 276	510	990 683	1 490	110 925	141	1 368 135	1 102	2 072	11	3 224	6
z toho: Sociální poradenství		268	1	82 304	157	24 790	47	75 561	125	7 036	21	41 262	78				
z toho: Péče a pomoc dětem, rodinám a ost. skup. ob.				126 839	141	68 828	76	113 254	213	7 871	14	58 500	76				
z toho: Služby sociální péče		1 632	4	505 484	332	184 799	116	243 656	181	45 824	32	833 357	535	1 079	1		
z toho: Služby sociální prevence				352 393	363	167 440	175	458 259	408	47 829	60	435 016	413				
Civilní připravenost na krizové stavy, bezpečnost a veřejný pořádek				11 970	81	4 315	31	36 302	196	523	6	5 004	58	126	2	1 141	4
Právní ochrana				6 975	16	3 440	8	2 830	8			570	3				
Požární ochrana a IZS				62	1			20 809	60			170	2				
z toho: Dobrovolná požární ochrana				62	1			12 893	57			170	2				
Zahraniční pomoc a mezinárodní spolupráce		928	4	168 550	130	4 974	18	72 048	154	7 395	10	89 488	44			3 396	19
z toho: Humanitární a rozvojová zahraniční pomoc				146 658	84	1 874	1	47 289	46			87 038	42			699	1
Státní moc, státní správa a územní samospráva		590	2	12 343	23	981	7	31 512	151			2 983	9				
Finanční operace a ostatní činnosti				3 507	5	1 260	3	18 315	14	123	1						
Celkem		10 844	80	1 791 204	2 071	581 095	802	4 975 227	7 392	234 125	1 216	1 489 404	1 312	1 362 777	471	419 503	98
Počet příjemců dotací			45		634		182		4 707		1 015		175		135		48

Zdroj: Databáze kapitol státního rozpočtu, upraveno

Tabulka P1_1.6: Dotace ze státního rozpočtu podle odvětví a sídla příjemce (v tis. Kč)

Odvětví	Sídlo příjemce dotace															Celkem
	CZ010 Hlavní město Praha	CZ020 Středočeský kraj	CZ031 Jihočeský kraj	CZ032 Plzeňský kraj	CZ041 Karlovarský kraj	CZ042 Ústecký kraj	CZ051 Liberecký kraj	CZ052 Královéhradecký kraj	CZ053 Pardubický kraj	CZ063 Kraj Vysočina	CZ064 Jihomoravský kraj	CZ071 Olomoucký kraj	CZ072 Zlímský kraj	CZ080 Moravskoslezský kraj		
Zemědělství, lesní hosp. a rybařství	103 548	18 300	18 795	3 908	1 345	3 638	3 316	3 004	3 851	4 668	16 398	13 364	2 339	3 927	200 402	
z toho: Zemědělská a potravinářská činnost	94 177	15 239	17 892	3 644	1 328	3 438	3 031	2 169	3 668	3 427	11 831	12 684	1 494	3 532	177 553	
z toho: Lesnictví	9 371	3 061	903	264	16	200	285	836	183	1 241	4 566	680	846	395	22 849	
Průmyslová a ostatní odvětví hospodářství	52 583	792	495			48		150 000	785	495	4 995	500	576	118	211 388	
z toho: Vnitřní obchod, služby a cest. ruch	20 129	712	181					150 000	399	394	4 602	500	500		177 417	
Vzdělávání a školské služby	346 244	62 424	102 974	61 524	3 166	82 422	27 368	109 146	19 747	80 934	167 854	97 204	108 640	193 906	1 463 554	
z toho: Předškolní a základní vzdělávání	114 068	18 927	37 145	13 758	1 585	16 790	17 801	37 652	5 668	13 592	39 718	18 825	36 205	73 653	445 386	
z toho: Střední vzdělávání	76 789	17 094	37 046	30 530		23 312		46 763	7 482	52 810	75 066	45 148	37 891	59 400	509 331	
z toho: Vyšší odb. a vysokoškolské vzdělávání	61 001	7 572	447								4 822	14 779		47	88 669	
z toho: Umělecké a zájmové vzdělávání	12 377		5 419	3 733		26 277	3 525	4 837		5 185	12 820	1 093	1 098	20 354	96 718	
z toho: Vz. nár. menšin a multikulturní vých.	6 823		151			100			257		356	356		972	9 014	
z toho: Integrace romské komunity ve vzd.	1 807	780	600	379	200	1 888	215	1 049	898		717	580	250	1 753	11 116	
Kultura a ochrana památek	221 770	10 579	4 318	10 020	1 507	2 601	1 876	10 120	8 422	6 318	25 147	6 306	12 143	22 890	344 016	
z toho: Kultura	203 954	9 054	3 508	9 222	1 240	1 820	579	8 845	7 792	5 860	22 156	5 320	10 815	18 072	308 236	
Tělovýchova	2 418 966	88 493	36 097	92 186	7 605	40 333	40 445	45 832	22 800	28 470	145 483	30 984	54 764	50 850	3 103 307	
z toho: Státní sportovní reprezentace	702 776						1 024		1 500						705 300	
Zájmová čin. a rekreace (Volný čas dětí a ml.)	154 204	19 570	3 369	451	587	619	2 426	934	45	3 510	8 966	1 634	3 962	4 605	204 881	
Zdravotnictví	120 322	18 168	13 880	6 403	1 070	14 965	5 699	4 393	618	2 241	32 839	5 517	2 473	9 264	237 849	
z toho: Ambulantní a ústavní péče	1 146														1 146	
z toho: Prevence před drogami, alk. a náv. látkami	44 788	15 638	8 692	6 058	820	14 001	5 379			2 029	26 506	4 555	1 805	7 403	137 673	
z toho: Ostatní zdravotnické programy	74 387	2 530	5 188	345	250	964	320	4 393	580	212	6 333	962	668	1 861	98 993	
Býdlení, komunální služby a úz. rozvoj	17 567	2 501	55		480	317		344	1 041	3 500	194	1 694	952	829	29 474	
Ochrana životního prostředí	21 781	6 166	4 024	792	62	1 436	1 111	3 647	1 793	1 505	3 410	3 086	940	3 920	53 672	
z toho: Ochrana přírody a krajiny	12 371	5 235	2 435	599	62	1 207	906	3 480	802	1 305	743	2 234	524	3 802	35 703	
z toho: Ekologická výchova a osvěta		26								6	39				70	
Výzkum a vývoj	399 350	1 018	39 854	7 519			7 493	23		159	3 208	350	20	2 985	461 978	
Sociální věci a politika zaměstnanosti	1 052 497	368 277	197 920	155 204	107 988	357 690	142 508	150 702	151 321	109 687	373 204	198 584	253 691	430 943	4 050 215	
z toho: Sociální poradenství	65 978	11 063	11 758	11 070	6 321	26 965	5 962	15 469	6 250	9 106	24 833	5 851	7 908	22 688	231 222	
z toho: Péče a pomoc dětem, rodinám a ostatním skupinám obyvatelstva	108 101	54 805	21 049	10 537	3 859	36 353	10 062	4 400	18 625	9 705	35 933	10 301	23 150	28 414	375 293	
z toho: Služby sociální péče	375 701	166 984	112 900	69 023	38 854	109 051	78 270	107 207	75 440	64 131	165 814	119 261	130 293	202 902	1 815 830	
z toho: Služby sociální prevence	427 830	123 992	44 084	62 263	54 629	173 267	45 166	21 074	45 100	23 239	134 367	59 695	86 450	159 782	1 460 937	
Civilní příprav. na krizové stavy, bezpečnost a veřejný pořádek	39 508	1 208	1 834	1 021	925	1 534	671	1 971	767	592	4 002	1 442	1 008	2 898	59 380	
Právní ochrana	4 471	2 176	767	609		903		458	297		3 842		49	242	13 814	
Požární ochrana a IZS	17 894				250			140		110	864			1 783	21 041	
z toho: Dobrovolná požární ochrana	9 978				250			140		110	864			1 783	13 125	
Zahraniční pomoc a mez. spolupráce	314 433	454	231	2 376	301	1 937	609	1 530	1 526		13 024	2 868	2 814	4 675	346 779	
z toho: Humanitární a rozvojová zahr. pomoc	267 313		219	594		1 300		529	1 526		6 633	1 922		3 522	283 557	
St. moc, st. správa a územní samospráva	33 146		1 341	340	252	2 583		608	1 059		3 810	920	535	3 815	48 409	
Finanční operace a ostatní činnosti	19 431		930					512	368		1 733	231			23 205	
Celkem	5 337 715	600 126	426 884	342 352	125 538	511 026	234 034	483 219	214 072	242 189	808 971	364 685	444 907	737 650	10 873 366	

Zdroj: Databáze kapitol státního rozpočtu, upraveno

Tabulka P1_1.7: Dotace ze státního rozpočtu odvětví a podle rozpočtu (v tis. Kč)

Rozpočet	304 Úřad vlády	306 Ministerstvo zahraničních věcí	307 Ministerstvo obrany	313 Ministerstvo práce a sociálních věcí	314 Ministerstvo vnitra	315 Ministerstvo životního prostředí	317 Ministerstvo pro místní rozvoj	321 Grantová agentura	322 Ministerstvo průmyslu a obchodu	327 Ministerstvo dopravy	329 Ministerstvo zemědělství	333 Ministerstvo školství, mládeže a tělovýchovy	334 Ministerstvo kultury	335 Ministerstvo zdravotnictví	336 Ministerstvo spravedlnosti	361 Akademie věd ČR	377 Technologická agentura ČR	398 Všeobecná pokladní správa
Odvětví																		
Zemědělství, lesní hosp. a rybníkářství						0					200 402							
z toho: Zemědělská a potravinářská činnost											177 553							
z toho: Lesnictví						0					22 849							
Průmyslová a ostatní odvětví hosp.						326	161 653		41 631	7 778								
z toho: Vnitřní obchod, služby a cest. ruch							161 653		15 765									
Vzdělávání a školské služby												1 463 554						
z toho: Předškolní a základní vzdělávání												445 386						
z toho: Střední vzdělávání												509 331						
z toho: Vyšší odb. a vysokoškolské vzdělávání												88 669						
z toho: Umělecké a zájmové vzdělávání												96 718						
z toho: Vz. nár. menšin a multikulturní vých.												9 014						
z toho: Integrace romské komunity ve vzd.												11 116						
Kultura a ochrana památek			19 046										324 970					
z toho: Kultura			19 046										289 190					
Tělovýchova												3 103 307						
z toho: Státní sportovní reprezentace												705 300						
Zájim. čin. a rekreace (Volný čas dětí a ml.)												204 881						
Zdravotnictví	115 764										8 686	9 067		104 333				
z toho: Ambulantní a ústavní péče														1 146				
z toho: Prevence před drogami, al.,náv.látkami	115 764											9 067		12 842				
z toho: Ostatní zdravotnické programy											8 686			90 307				
Bydlení, komunální služby a úz. rozvoj							29 474											
Ochrana životního prostředí						46 374			7 298									
z toho: Ochrana přírody a krajiny						28 405			7 298									
z toho: Ekologická výchova a osvěta						70												
Výzkum a vývoj					20 020			9 880			636	377 402				8 060	45 981	
Sociální věci a politika zaměstnanosti				4 050 215														
z toho: Sociální poradenství				231 222														
z toho: Péče a pomoc dětem, rodinám a ostatním skupinám obyvatelstva				375 293														
z toho: Služby sociální péče				1 815 830														
z toho: Služby sociální prevence				1 460 937														
Civilní připravenost na krizové stavy, bezpečnost a veřejný pořádek			9 618		45 374							4 388						
Právní ochrana															13 814			
Požární ochrana a IZS					21 041													
z toho: Dobrovolná požární ochrana					13 125													
Zahraníční pomoc a mez. spolupráce		307 058		19 483			8 737					2 345	9 156					
z toho: Humanitární a rozvojová zahr. pomoc		261 729		19 483								2 345						
St. moc, st. správa a územní samospráva	38 190	10 218																
Finanční operace a ostatní činnosti																		23 205
Celkem	153 954	317 276	28 664	4 050 215	105 918	46 701	199 865	9 880	48 929	7 778	209 724	5 164 943	334 126	104 333	13 814	8 060	45 981	23 205

Zdroj: Databáze kapitol státního rozpočtu, upraveno

Tabulka P1_1.8: Investiční a neinvestiční dotace ze státního rozpočtu podle rozpočtu (v tis. Kč)

Rozpočet	Neinvestiční dotace		Investiční dotace	
	Součet	Počet	Součet	Počet
304 Úřad vlády České republiky	153 954	354		
306 Ministerstvo zahraničních věcí	317 276	210		
307 Ministerstvo obrany	28 664	150		
313 Ministerstvo práce a sociálních věcí	4 042 205	4 332	8 010	187
314 Ministerstvo vnitra	103 002	350	2 916	1
315 Ministerstvo životního prostředí	45 408	383	1 292	31
317 Ministerstvo pro místní rozvoj	179 489	149	20 376	13
321 Grantová agentura	9 880	14		
322 Ministerstvo průmyslu a obchodu	48 929	54		
327 Ministerstvo dopravy	7 778	7		
329 Ministerstvo zemědělství	191 071	626	18 653	20
333 Ministerstvo školství, mládeže a tělovýchovy	4 531 507	4 642	633 436	164
334 Ministerstvo kultury	334 126	1 071		
335 Ministerstvo zdravotnictví	101 075	441	3 258	16
336 Ministerstvo spravedlnosti	13 814	35		
361 Akademie věd České republiky	8 060	154		
377 Technologická agentura České republiky	45 981	15		
398 Všeobecná pokladní správa	23 205	23		
Celkem	10 185 426	13 010	687 940	432

Zdroj: Databáze kapitol státního rozpočtu, upraveno
Tabulka P1_1.9: Investiční a neinvestiční dotace ze státního rozpočtu podle odvětví (v tis. Kč)

Odvětví	Neinvestiční dotace		Investiční dotace	
	Součet	Počet	Součet	Počet
Zemědělství, lesní hosp. a rybníkářství	184 125	619	16 277	18
z toho: Zemědělská a potravinářská činnost	161 276	169	16 277	18
z toho: Lesnictví	22 849	450		
Průmyslová a ostatní odvětví hosp.	191 062	71	20 326	16
z toho: Vnitřní obchod, služby a cest. ruch	157 417	26	20 000	2
Vzdělávání a školské služby	1 463 554	757		
z toho: Předškolní a základní vzdělávání	445 386	99		
z toho: Střední vzdělávání	509 331	45		
z toho: Vyšší odborné a vysokoškolské vzdělávání	88 669	31		
z toho: Umělecké a zájmové vzdělávání	96 718	25		
z toho: Vz. nár. menšin a multikulturní vých.	9 014	38		
z toho: Integrace romské komunity ve vz.	11 116	52		
Kultura a ochrana památek	344 016	1 053		
z toho: Kultura	308 236	677		
Tělovýchova	2 508 781	3 637	594 526	101
z toho: Státní sportovní reprezentace	705 300	139		
Zájm. čin. a rekreace (Volný čas dětí a ml.)	180 792	164	24 089	54
Zdravotnictví	232 216	668	5 634	18
z toho: Ambulantní a ústavní péče			1 146	2
z toho: Prevence před drogami, al.,náv.látkami	137 673	256		
z toho: Ostatní zdravotnické programy	94 505	410	4 488	16
Bydlení, komunální služby a úz. rozvoj	29 474	38		
Ochrana životního prostředí	52 706	386	966	17
z toho: Ochrana přírody a krajiny	34 820	273	882	8
z toho: Ekologická výchova a osvěta			70	4
Výzkum a vývoj	447 158	227	14 821	9
Sociální věci a politika zaměstnanosti	4 042 205	4 332	8 010	187
z toho: Sociální poradenství	231 222	429		
z toho: Péče a pomoc dětem, rodinám a ostatním skupinám obyvatelstva	375 293	520		
z toho: Služby sociální péče	1 815 830	1 201		
z toho: Služby sociální prevence	1 460 937	1 419		
Civilní příprav. na krizové stavy, bezpečnost a veřejný pořádek	59 380	378		
Právní ochrana	13 814	35		
Požární ochrana a IZS	18 125	62	2 916	1
z toho: Dobrovolná požární ochrana	13 125	60		
Zahraniční pomoc a mez. spolupráce	346 403	368	376	11
z toho: Humanitární a rozvojová zahr. pomoc	283 557	174		
St. moc, st. správa a územní samospráva	48 409	192		
Finanční operace a ostatní činnosti	23 205	23		
Celkem	10 185 426	13 010	687 940	432

Zdroj: Databáze kapitol státního rozpočtu, upraveno

Krajské rozpočty a rozpočet hl. m. Prahy 2016

Tabulka P1_2.1: Poměrové ukazatele krajských rozpočtů a rozpočtu hl. m. Prahy podle odvětví (v tis. Kč)

Odvětví	Součet dotací	Podíl (v %)	Počet dotací	Dotace průměr	Dotace max.
Zemědělství, lesní hospodářství a rybářství	22 970	0,81	187	123	3 000
z toho: Zemědělská a potravinářská činnost	17 142		96	179	3 000
z toho: Lesnictví	4 268		67	64	500
Průmyslová a ostatní odvětví hospodářství	172 115	6,05	359	479	25 250
z toho: Vnitřní obchod, služby a cestovní ruch	75 229		311	242	7 655
Vzdělávání a školské služby	137 197	4,82	243	565	18 867
z toho: Předškolní a základní vzdělávání	65 468		27	2 425	18 867
z toho: Středoškolské vzdělávání	16 865		12	1 405	7 721
z toho: Výšší odborné a vysokoškolského vzdělávání	4 357		1	4 357	4 357
z toho: Umělecké a zájmové vzdělávání	7 561		3	2 520	5 878
z toho: Vzdělávání nár. menšin a multikulturní vých.	1 295		25	52	350
Kultura a ochrana památek	392 535	13,79	1 693	232	22 000
z toho: Kultura	133 779		1 162	115	21 750
z toho: Ochrana památek a péče o kulturní dědictví	19 603		54	363	4 000
z toho: Činnost registrovaných církví a náboženských společností	150		1	150	150
Tělovýchova	1 082 509	38,03	5 882	184	49 000
Zájmová činnost a rekreace	111 969	3,93	2 151	52	4 650
z toho: Volný čas dětí a mládeže	53 180		1 289	41	4 650
Zdravotnictví	153 420	5,39	605	254	6 225
z toho: Ambulantní a ústavní péče	19 369		46	421	2 200
z toho: Prevence před drogami, alk. a návyk. látkami	65 448		158	414	4 070
z toho: Ostatní zdravotnické programy	10 705		47	228	6 225
Bydlení, komunální služby a územní rozvoj	63 148	2,22	201	314	12 100
Ochrana životního prostředí	58 489	2,05	409	143	8 000
z toho: Ochrana přírody a krajiny	10 721		73	147	1 300
z toho: Ekologická výchova a osvěta	32 696		220	149	8 000
Sociální věci a politika zaměstnanosti	576 389	20,25	2 865	201	13 044
z toho: Aktivní politika zaměstnanosti	118		1	118	118
z toho: Sociální poradenství	17 667		193	92	765
z toho: Péče a pomoc dětem, rodinám a ostatním skupinám obyvatelstva	228 183		948	241	5 700
z toho: Služby sociální péče	165 942		622	267	5 000
z toho: Služby sociální prevence	112 910		763	148	13 044
Civilní připravenost na krizové stavy, bezpečnost a veřejný pořádek	7 885	0,28	63	125	500
Požární ochrana a IZS	39 352	1,38	412	96	3 500
z toho: Dobrovolná požární ochrana	27 647		336	82	3 500
Zahraniční pomoc a mezinárodní spolupráce	2 813	0,10	15	188	1 000
Státní moc, státní správa a územní samospráva	14 788	0,52	319	46	800
Finanční operace a ostatní činnosti	11 083	0,39	143	78	1 600
Celkem	2 846 663	100,00	15 547	183	49 000

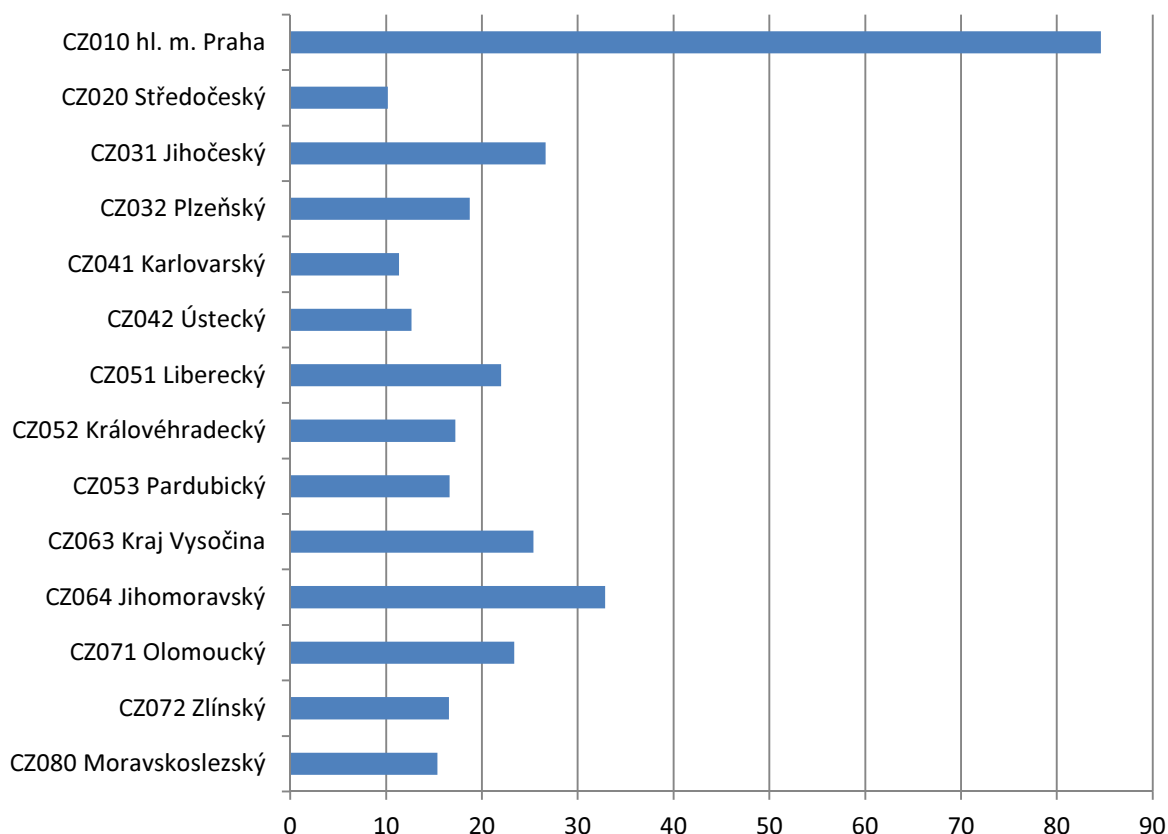
Zdroj: Databáze krajů a hl. m. Prahy, upraveno

Tabulka P1_2.2: Poměrové ukazatele krajských rozpočtů a rozpočtu hl. m. Prahy podle jednotlivých rozpočtů (v tis. Kč)

Rozpočet	Součet dotací	Podíl (v %)	Počet dotací	Dotace průměr	Dotace maximum
CZ010 hl. m. Praha	1 072 130	37,66	2 938	365	49 000
CZ020 Středočeský kraj	134 865	4,74	810	167	14 050
CZ031 Jihočeský kraj	169 877	5,97	1 186	143	18 867
CZ032 Plzeňský kraj	108 072	3,80	1 012	107	8 000
CZ041 Karlovarský kraj	33 766	1,19	610	55	5 000
CZ042 Ústecký kraj	104 085	3,66	746	140	3 462
CZ051 Liberecký kraj	96 737	3,40	957	101	2 430
CZ052 Královéhradecký kraj	94 950	3,34	860	110	5 000
CZ053 Pardubický kraj	85 760	3,01	1 128	76	2 500
CZ063 Kraj Vysočina	129 209	4,54	519	249	6 479
CZ064 Jihomoravský kraj	386 081	13,56	2 093	184	25 250
CZ071 Olomoucký kraj	148 244	5,21	1 063	139	13 373
CZ072 Zlínský kraj	96 774	3,40	930	104	21 750
CZ080 Moravskoslezský kraj	186 112	6,54	695	268	13 044
Celkem	2 846 663	100,00	15 547	183	49 000

Zdroj: Databáze krajů a hl. m. Prahy, upraveno

Graf P1_2.1: Index poskytnuté dotace z krajských rozpočtů a rozpočtu hl. m. Prahy na 100 000 obyvatel podle rozpočtu (v mil. Kč)



Index = přepočten na 100 000 obyvatel k 1. 1. 2016 (Český statistický úřad).

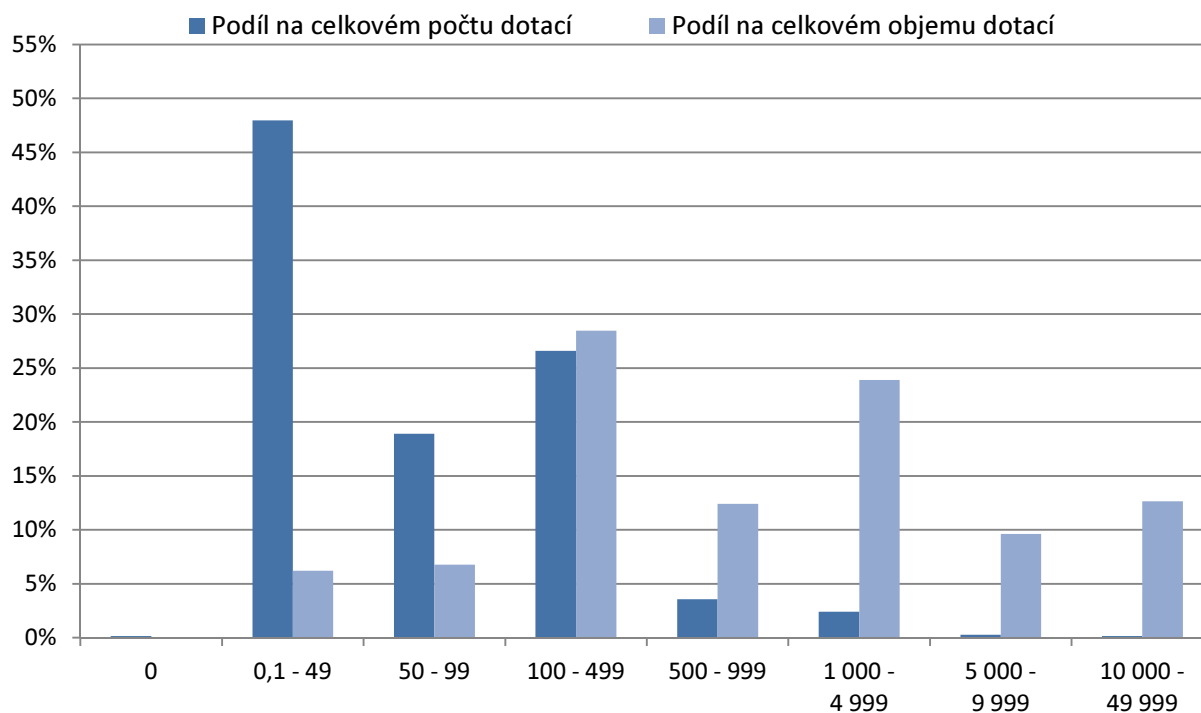
Zdroj: Databáze krajů a hl. m. Prahy, upraveno

Tabulka P1_2.3: Počet dotací z krajských rozpočtů a rozpočtu hl. m. Prahy podle rozpočtu a velikosti dotace (v tis. Kč)

Velikost dotace	0	0,1 - 49	50 - 99	100 - 499	500 - 999	1 000 - 4 999	5 000 - 9 999	10 000 - 49 999	Celkem
Rozpočet									
CZ010 hl. m. Praha		920	475	1134	204	173	22	10	2 938
CZ020 Středočeský kraj		367	205	187	42	5	1	3	810
CZ031 Jihočeský kraj		692	243	206	32	8	2	3	1 186
CZ032 Plzeňský kraj		570	198	216	17	9	2		1 012
CZ041 Karlovarský kraj	1	437	101	68	2		1		610
CZ042 Ústecký kraj	19	388	137	141	31	30			746
CZ051 Liberecký kraj	2	488	246	192	15	14			957
CZ052 Královéhradecký kraj		587	122	114	16	20	1		860
CZ053 Pardubický kraj		770	112	216	26	4			1 128
CZ063 Kraj Vysočina		204	141	111	34	27	2		519
CZ064 Jihomoravský kraj		577	520	898	59	29	8	2	2 093
CZ071 Olomoucký kraj		740	111	157	26	26	1	2	1 063
CZ072 Zlínský kraj	1	600	162	142	19	4	1	1	930
CZ080 Moravskoslezský kraj		114	166	353	31	27	3	1	695
Celkem	23	7 454	2 939	4 135	554	376	44	22	15 547
Součet dotací	0	176 418	192 828	810 256	353 612	680 143	273 781	359 625	2 846 663

Zdroj: Databáze krajů a hl. m. Prahy, upraveno

Graf P1_2.2: Podíl na celkovém počtu a celkovém objemu dotací z krajských rozpočtů a rozpočtu hl. m. Prahy podle velikosti dotace (v tis. Kč)



Zdroj: Databáze krajů a hl. m. Prahy, upraveno

Tabulka P1_2.4: Dotace z krajských rozpočtů a rozpočtu hl. m. Prahy podle odvětví a právní formy (v tis. Kč)

Odvětví	Právní formy		Nadační s. 117.118.422,42		OPS 141		Ustav 161		Spolky 706,906		Pobočné spolky 736,936		CPO - 721,- 722,- 723		Skolské PO 641		ZSPO 751	
	Součet dotací	Počet dotací	Součet dotací	Počet dotací	Součet dotací	Počet dotací	Součet dotací	Počet dotací	Součet dotací	Počet dotací	Součet dotací	Počet dotací	Součet dotací	Počet dotací	Součet dotací	Počet dotací	Součet dotací	Počet dotací
Zemědělství, lesní hospodářství a rybařství	9	1	1 077	5				6 565	66	11 270	107						4 048	8
z toho: Zemědělská a potravinářská činnost			1 033	3				4 368	26	7 993	60						3 748	7
z toho: Lesnictví	9	1	45	2				1 992	36	2 222	28							
Průmyslová a ostatní odvětví hospodářství	530	3	30 961	87	404	8	91 701	208	7 971	31							40 548	22
z toho: Vnitřní obchod, služby a cestovní ruch	530	3	23 728	74	404	8	38 190	183	5 006	24							7 371	19
Vzdělávání a školské služby	1 542	7	109 306	69	2 899	11	15 674	106	581	23			6 452	24			744	3
z toho: Předškolní a základní vzdělávání			64 692	20			522	2					254	5				
z toho: Střední vzdělávání			14 523	4			23	1					2 318	7				
z toho: Výšší odb. a vysokoškolského vzdělávání			4 357	1														
z toho: Umělecké a zájmové vzdělávání			7 247	2									314	1				
z toho: Vzdělávání nár. menšin a multikulturní výchova	60	1	30	1			1 085	20	120	3								
Kultura a ochrana památek	6 488	32	178 884	206	22 777	44	168 807	1 295	8 759	93	59	3	500	6	6 260	14		
z toho: Kultura	1 196	12	61 843	123	4 992	26	58 968	904	5 051	80	49	2	500	6	1 180	9		
z toho: Ochrana památek a péče o kulturní dědictví	1 700	3	3 044	7			6 821	36	3 338	6					4 700	2		
z toho: Činnost registrovaných církví a náb. spol.							150	1										
Tělovýchova	24 669	36	3 199	35	1 287	30	856 495	4 906	196 148	868			192	4	520	3		
Zájmová činnost a rekreace	370	5	15 616	132	274	8	50 185	1 058	40 291	930	143	5	191	7	4 900	6		
z toho: Volný čas dětí a mládeže	170	4	3 230	96	180	5	20 253	526	24 435	649	81	2	161	5	4 670	2		
Zdravotnictví	1 001	9	54 445	130	42 137	82	34 012	234	5 489	99	14 843	41	592	7	900	3		
z toho: Ambulantní a ústavní péče			10 609	18	896	7	6 197	13			1 667	8						
z toho: Prevence před drogami, alk., návyk. látkami	150	1	22 823	57	33 243	46	5 303	32	121	2	2 374	11	534	6	900	3		
z toho: Ostatní zdravotnické programy	388	2	1 314	9	20	1	1 022	19	256	12	7 705	4						
Býdlení, komunální služby a územní rozvoj	2 150	2	19 039	56	300	1	24 532	116	1 493	13					15 633	13		
Ochrana životního prostředí	570	8	22 285	73	1 842	9	18 409	177	14 544	138			70	1	769	3		
z toho: Ochrana přírody a krajiny	200	1	2 402	5			2 701	28	5 418	39								
z toho: Ekologická výchova a osvěta	175	4	15 901	45	342	3	9 857	103	6 333	63			70	1	19	1		
Sociální věci a politika zaměstnanosti	765	6	147 237	721	98 158	355	153 341	922	19 662	158	155 823	695	358	5	1 045	3		
z toho: Aktivní politika zaměstnanosti											118	1						
z toho: Sociální poradenství			8 232	70	1 571	17	3 935	48	1 216	13	2 714	45						
z toho: Péče a pomoc dětem, rodinám a ost. sk. obyvat.	520	4	67 155	267	55 898	150	58 287	347	5 697	31	40 537	148	90	1				
z toho: Služby sociální péče			40 963	137	22 603	76	21 743	113	3 160	14	77 473	282						
z toho: Služby sociální prevence			23 975	193	14 967	92	45 671	246	4 756	46	23 291	183	250	3				
Civilní připravenost na krizové stavy, bezpečnost a veřejný pořádek			2 905	14	1 102	12	2 455	22	1 200	12	223	3						
Požární ochrana a IZS			528	7			3 883	18	34 861	385	80	2						
z toho: Dobrovolná požární ochrana							145	3	27 502	333								
Zahraniční pomoc a mezinárodní spolupráce							963	8									1 850	7
Státní moc, státní správa a územní samospráva	50	1	685	15	375	7	9 228	203	3 351	91					1 100	2		
Finanční operace a ostatní činnosti	780	6	3 449	12	140	3	4 755	82	1 000	33	160	6			800	1		
Celkem	38 923	116	589 617	1 562	171 695	570	1 441 006	9 421	346 619	2 981	171 330	755	8 354	54	79 118	88		
Počet příjemců dotací		88		628		161		5 593		1703		126		39		59		

Zdroj: Databáze krajů a hl. m. Prahy, upraveno

Tabulka P1_2.5: Dotace z krajských rozpočtů a rozpočtu hl. m. Prahy podle odvětví a rozpočtu (v tis. Kč)

Odvětví	Rozpočet													
	CZ010 Hlavní město Praha	CZ020 Středočeský kraj	CZ031 Jihočeský kraj	CZ032 Plzeňský kraj	CZ041 Karlovarský kraj	CZ042 Ústecký kraj	CZ051 Liberecký kraj	CZ052 Královéhradecký kraj	CZ053 Pardubický kraj	CZ063 Kraj Vysočina	CZ064 Jihomoravský kraj	CZ071 Olomoucký kraj	CZ072 Zlínský kraj	CZ080 Moravsko- slezský kraj
Zemědělství, lesní hospodářství a rybníkářství		159	5 234		115	1 223	322	3 175	2 020	986	6 271		1 104	2 361
z toho: Zemědělská a potravinářská činnost		150	3 283			1 073		2 840	1 220	986	5 489			2 101
z toho: Lesnictví		9	908		115	150		300	800		782		1 104	100
Průmyslová a ostatní odvětví hospodářství	8 161	43 790	5 770	575	1 148	4 965	2 197	7 196	12 102	394	50 201	5 163	13 032	17 420
z toho: Vnitřní obchod, služby a cestovní ruch	8 061	3 010	5 455	295	1 148	4 025	1 650	6 976	12 102	394	1 597	5 133	8 190	17 192
Vzdělávání a školské služby	21 425		68 291	1 053	210	1 550	2 470	2 210	694	25 582	4 190	8 959	124	439
z toho: Předškolní a základní vzdělávání			58 887					150		6 431				
z toho: Středoškolské vzdělávání			7 721	23				1 943		6 479	275	300	124	
z toho: Výšší odborné a vysokoškolského vzdělávání										4 357				
z toho: Umělecké a zájmové vzdělávání			1 684							5 878				
z toho: Vzdělávání národnostních menšin a multikulturní výchova											1 295			
Kultura a ochrana památek	234 593	3 339	5 597	21 305	2 365	7 945	5 087	18 405	3 790	2 888	33 699	11 024	24 828	17 671
z toho: Kultura		3 339	5 347	19 865	1 405	6 581	1 849	18 080	1 970	2 888	24 570	10 344	24 828	12 715
z toho: Ochrana památek a péče o kulturní dědictví	2 562		120	370	900	449	3 173	325	1 320		7 087	345		2 951
z toho: Činnost registrovaných církví a náboženských společností						150								
Tělovýchova	511 437	12 864	29 227	23 727	21 956	34 609	62 945	25 606	25 757	18 754	118 244	83 077	29 111	85 198
Zájmová činnost a rekreace	41 011		4 678	24 921	759	5 174	795	3 951	248	3 761	21 286	2 978		2 406
z toho: Volný čas dětí a mládeže	24 234		4 205			2 850		3 611	15	3 345	12 813			2 106
Zdravotnictví	84 641	2 490	10 042	6 423	785	9 484	4 382		415		26 697	5 254	1 250	1 556
z toho: Ambulantní a ústavní péče			1 807	2 000		7 876	2 486				5 200			
z toho: Prevence před drogami, alk. a návykovými látkami	40 299		7 500	2 825							9 500	3 510	1 250	564
z toho: Ostatní zdravotnické programy				75		50	102				9 155	451		872
Bydlení, komunální služby a územní rozvoj			6 062	3 580	2 471	13 050	2 422	1 870	2 289	1 981	16 251	3 200	1 720	8 253
Ochrana životního prostředí	13 800	22 363	4 212	1 176	1 374	1 468	3 158	1 369	2 803	2 029	924	1 250	382	2 182
z toho: Ochrana přírody a krajiny		1 591	1 692	1 088	529	1 009	604	552	620	1 846	50	240		900
z toho: Ekologická výchova a osvěta	2 500	20 772	1 737	50	845	459	2 094	787	1 433		874	10	382	752
Sociální věci a politika zaměstnanosti	151 066	32 632	29 341	20 089	1 733	19 943	9 038	25 618	34 328	70 862	92 936	24 314	19 659	44 830
z toho: Aktivní politika zaměstnanosti											118			
z toho: Sociální poradenství		1 832	2 197	511		1 224	315	2 138	2 329	2 622	2 793		401	1 306
z toho: Péče a pomoc dětem, rodinám a ostatním sk. obyvatelstva	137 961	6 604	9 463	2 036		412	3 850	1 351	7 141	8 100	13 661	21 527	5 791	10 287
z toho: Služby sociální péče		18 598	8 616	6 614		2 096	2 175	17 704	12 992	39 264	43 803		9 528	4 552
z toho: Služby sociální prevence	1 489	5 598	8 575	3 679		16 211	2 678	2 425	11 866	13 725	18 801		2 250	25 613
Civilní připravenost na krizové stavy, bezpečnost a veřejný pořádek	5 995	200			45	165	500							980
Požární ochrana a IZS		3 490	1 424	4 300	805	3 272	1 681	5 500	1 315	1 700	8 149	2 602	2 298	2 817
z toho: Dobrovolná požární ochrana		3 490	200	4 300		3 172	1 681	5 500		1 700	866	2 602	2 000	2 137
Zahraniční pomoc a mezinárodní spolupráce						80				145	2 588			
Státní moc, státní správa a územní samospráva		13 539		122			1 100			28				
Finanční operace a ostatní činnosti				800		1 156	641	50		100	4 646	423	3 267	
Celkem	1 072 130	134 865	169 877	108 072	33 766	104 085	96 737	94 950	85 760	129 209	386 081	148 244	96 774	186 112

Zdroj: Databáze krajů a hl. m. Prahy, upraveno

Tabulka P1_2.6: Investiční a neinvestiční dotace z krajských rozpočtů a rozpočtu hl. m. Prahy podle rozpočtu (v tis. Kč)

Rozpočet	Neinvestiční dotace		Investiční dotace	
	Součet	Počet	Součet	Počet
CZ010 hl. m. Praha	859 316	2 825	212 814	113
CZ020 Středočeský kraj	118 682	763	16 184	47
CZ031 Jihočeský kraj	166 695	1 142	3 182	44
CZ032 Plzeňský kraj	94 707	925	13 365	87
CZ041 Karlovarský kraj	33 766	610		
CZ042 Ústecký kraj	96 707	722	7 378	24
CZ051 Liberecký kraj	93 264	944	3 474	13
CZ052 Královéhradecký kraj	75 553	845	19 397	15
CZ053 Pardubický kraj	73 627	1 053	12 134	75
CZ063 Kraj Vysočina	126 846	502	2 362	17
CZ064 Jihomoravský kraj	316 298	1 880	69 784	213
CZ071 Olomoucký kraj	103 422	1 023	44 822	40
CZ072 Zlínský kraj	89 729	914	7 046	16
CZ080 Moravskoslezský kraj	176 732	670	9 380	25
Celkem	2 425 344	14 818	421 319	729

Zdroj: Databáze krajů a hl. m. Prahy, upraveno

Tabulka P1_2.7: Investiční a neinvestiční dotace z krajských rozpočtů a rozpočtu hl. m. Prahy podle odvětví (v tis. Kč)

Odvětví	Neinvestiční dotace		Investiční dotace	
	Součet	Počet	Součet	Počet
Zemědělství, lesní hospodářství a rybářství	21 809	174	1 162	13
z toho: Zemědělská a potravinářská činnost	16 471	85	672	11
z toho: Lesnictví	3 778	65	490	2
Průmyslová a ostatní odvětví hospodářství	142 778	316	29 338	43
z toho: Vnitřní obchod, služby a cestovní ruch	63 547	279	11 682	32
Vzdělávání a školské služby	137 140	242	57	1
z toho: Předškolní a základní vzdělávání	65 411	26	57	1
z toho: Středoškolské vzdělávání	16 865	12		
z toho: Výšší odborné a vysokoškolské vzdělávání	4 357	1		
z toho: Umělecké a zájmové vzdělávání	7 561	3		
z toho: Vzdělávání nár. menšin, multikulturní výchova	1 295	25		
Kultura a ochrana památek	382 450	1 670	10 085	23
z toho: Kultura	127 143	1 150	6 636	12
z toho: Ochrana památek a péče o kulturní dědictví	16 964	49	2 639	5
z toho: Činnost registrovaných církví a náboženských společností			150	1
Tělovýchova	755 606	5 410	326 903	472
Zájmová činnost a rekreace	105 055	2 082	6 914	69
z toho: Volný čas dětí a mládeže	50 279	1 264	2 900	25
Zdravotnictví	149 536	598	3 884	7
z toho: Ambulantní a ústavní péče	16 925	44	2 444	2
z toho: Prevence před drogami, alk. a návykovými látkami	65 448	158		
z toho: Ostatní zdravotnické programy	10 705	47		
Bydlení, komunální služby a územní rozvoj	62 744	198	404	3
Ochrana životního prostředí	51 644	396	6 845	13
z toho: Ochrana přírody a krajiny	9 900	69	821	4
z toho: Ekologická výchova a osvěta	27 776	214	4 920	6
Sociální věci a politika zaměstnanosti	547 422	2 813	28 967	52
z toho: Aktivní politika zaměstnanosti	118	1		
z toho: Sociální poradenství	17 667	193		
z toho: Péče a pomoc dětem, rodinám a ost. sk. obyvatelstva	224 885	936	3 299	12
z toho: Služby sociální péče	149 968	592	15 974	30
z toho: Služby sociální prevence	111 901	760	1 009	3
Civilní připravenost na krizové stavy, bezpečnost a veřejný pořádek	7 760	62	125	1
Požární ochrana a IZS	33 355	393	5 997	19
z toho: Dobrovolná požární ochrana	22 730	323	4 917	13
Zahraníční pomoc a mezinárodní spolupráce	2 738	14	75	1
Státní moc, státní správa a územní samospráva	14 223	307	565	12
Finanční operace a ostatní činnosti	11 083	143		
Celkem	2 425 344	14 818	421 319	729

Zdroj: Databáze krajů a hl. m. Prahy, upraveno

Obecní rozpočty (mimo rozpočet hl. m. Prahy) 2016

Tabulka P1_3.1: Dotace z obecních rozpočtů mimo rozpočet hl. m. Prahy podle odvětví a právní formy (v tis. Kč)

Odvětví	Právní forma	Obecně prospěšné společnosti* 141	Spolky a pobočné spolky* 706,736 906,936	Církevní právnické osoby* 721,722,723	Celkem	
					Součet dotací	Podíl (v %)
Zemědělství, lesní hospodářství a rybnářství		71	8 441	1	8 512	0,22
z toho: Zemědělská a potravinářská činnost		55	2 702		2 757	
z toho: Lesnictví		11	3 510	1	3 521	
Průmyslová a ostatní odvětví hospodářství		40 316	22 257	1 118	63 692	1,61
z toho: Vnitřní obchod, služby a cestovní ruch		36 523	10 112	789	47 424	
Vzdělávání a školské služby		22 730	27 552	2 586	52 869	1,34
z toho: Předškolní a základní vzdělávání		5 539	6 312	1 164	13 015	
z toho: Střední vzdělávání		461	396	166	1 023	
z toho: Výšší odborné a vysokoškolského vzdělávání		105	20		125	
z toho: Umělecké a zájmové vzdělávání		697	676	785	2 157	
z toho: Vzdělávání národnostních menšin a multikulturní výchova		79			79	
z toho: Integrace romské komunity ve vzdělávání						
Kultura a ochrana památek		293 776	210 328	159 798	663 901	16,81
z toho: Kultura		267 989	157 828	2 982	428 799	
z toho: Ochrana památek a péče o kulturní dědictví		4 961	8 432	65 339	78 731	
z toho: Činnost registrovaných církví a náb. společností		5	1 370	75 625	76 999	
Tělovýchova		34 981	1 888 712	2 606	1 926 299	48,78
Zájmová činnost a rekreace		35 993	221 104	3 279	260 376	6,59
z toho: Volný čas dětí a mládeže		2 991	91 063	1 541	95 594	
Zdravotnictví		19 442	26 660	7 931	54 033	1,37
z toho: Ambulantní a ústavní péče		5 335	3 746	607	9 689	
z toho: Prevence před drogami, alkoholem a návykovými látkami		7 600	6 158	1 861	15 619	
z toho: Ostatní zdravotnické programy		3 977	10 789	1 968	16 734	
Bydlení, komunální služby a územní rozvoj		10 749	15 824	526	27 099	0,69
z toho: Rozvoj bydlení a bytové hospodářství		2 824	700	100	3 624	
z toho: Komunální služby a územní rozvoj						
Ochrana životního prostředí		12 106	9 945	167	22 218	0,56
z toho: Ochrana přírody a krajiny		2 830	5 643	167	8 640	
z toho: Ekologická výchova a osvěta		8 921	3 275		12 196	
Výzkum a vývoj		6 250	1 770		8 020	0,20
Sociální věci a politika zaměstnanosti		218 110	222 932	252 335	693 377	17,56
z toho: Aktivní politika zaměstnanosti		100	190		290	
z toho: Sociální poradenství		10 522	12 349	6 189	29 061	
z toho: Péče a pomoc dětem, rodinám a ostatním skupinám obyvatelstva		37 313	42 999	43 816	124 128	
z toho: Služby sociální péče		109 696	73 525	125 711	308 932	
z toho: Služby sociální prevence		48 265	81 941	61 908	192 114	
Civilní připravenost na krizové stavy, bezpečnost a veřejný pořádek		1 239	3 331	238	4 808	0,12
Právní ochrana			44		44	0,00
Požární ochrana a IZS		839	52 674		53 513	1,36
z toho: Dobrovolná požární ochrana		833	51 517		52 350	
Státní moc, státní správa a územní samospráva		6 802	28 879	2 946	38 627	0,98
Zahraniční pomoc a mezinárodní spolupráce		1 060	1 243	260	2 564	0,06
z toho: Humanitární a rozvojová zahraniční pomoc		350	20	250	620	
Finanční operace a ostatní činnosti		11 803	53 703	3 218	68 724	1,74
Celkem		716 268	2 795 399	437 007	3 948 674	100

* včetně školských právnických osob jimi zřízených

Zdroj: MONITOR, data k 1. 8. 2017

Tabulka P1_3.2: Dotace z obecních rozpočtů (mimo rozpočtu hl. m. Prahy) podle odvětví a rozpočtu (v tis. Kč)

Odvětví	Rozpočet														Celkem
	CZ020 Středočeský kraj	CZ031 Jihočeský kraj	CZ032 Plzeňský kraj	CZ041 Karlovarský kraj	CZ042 Ústecký kraj	CZ051 Liberecký kraj	CZ052 Královéhradecký kraj	CZ053 Pardubický kraj	CZ063 Kraj Vysočina	CZ064 Jihomoravský kraj	CZ071 Olomoucký kraj	CZ072 Zlínský kraj	CZ080 Moravskoslezský kraj		
Zemědělství, lesní hospodářství a rybníkářství	773	782	403	249	473	225	168	349	468	1 906	315	1 698	704	8 512	
z toho: Zemědělská a potravinářská činnost	288	299	85	219	150	47	6	80	116	418	1	748	300	2 757	
z toho: Lesnictví	320	410	70	12	203	145	142	122	124	777	131	760	307	3 521	
Průmyslová a ostatní odvětví hospodářství	1 044	2 269	1 434	15 851	3 639	15 399	3 720	1 431	746	9 864	1 523	3 688	3 084	63 692	
z toho: Vnitřní obchod, služby a cestovní ruch	470	1 486	424	15 751	1 768	14 781	3 656	888	388	2 877	1 457	580	2 898	47 424	
Vzdělávání a školské služby	4 749	1 386	11 499	284	2 805	2 504	723	504	1 172	2 756	2 554	1 692	20 242	52 869	
z toho: Předškolní a základní vzdělávání	3 847	1 178	155	46	164	1 094	675	204	251	1 533	2 156	916	797	13 015	
z toho: Střední vzdělávání	53		16		47	100		106	24	385	22	61	209	1 023	
z toho: Výšší odborné a vysokoškolské vzdělávání	5		20										100	125	
z toho: Umělecké a zájmové vzdělávání	272	103	5	115			38	30	2	739	36	201	618	2 157	
z toho: Vzdělávání národnostních menšin a multikulturní výchova								79						79	
z toho: Integrace romské komunity ve vzdělávání															
Kultura a ochrana památek	43 782	64 378	53 369	38 621	26 551	24 640	121 898	44 953	36 823	65 314	25 331	59 174	59 069	663 901	
z toho: Kultura	10 163	48 664	44 341	32 597	15 409	20 723	106 740	23 663	12 244	34 267	9 431	37 267	33 291	428 799	
z toho: Ochrana památek a péče o kulturní dědictví	7 085	6 535	5 466	4 930	5 393	1 410	7 071	6 443	7 546	11 213	3 143	6 695	5 800	78 731	
z toho: Činnost registrovaných církví a náb. společností	4 866	2 248	1 751	518	3 273	1 174	3 849	7 535	12 888	11 750	8 119	7 717	11 312	76 999	
Tělovýchova	176 307	151 915	83 202	54 682	174 565	77 124	131 351	94 304	114 764	298 191	106 919	129 088	333 887	1 926 299	
Zájmová činnost a rekreace	32 801	20 825	11 921	2 475	8 344	7 816	14 625	42 663	9 397	48 859	7 805	17 097	35 748	260 376	
z toho: Volný čas dětí a mládeže	12 554	6 812	3 337	530	2 191	3 506	5 399	5 235	2 739	28 050	2 589	7 778	14 874	95 594	
Zdravotnictví	3 783	3 418	7 869	3 119	4 070	1 407	538	2 849	2 238	18 176	363	1 908	4 295	54 033	
z toho: Ambulantní a ústavní péče	671	1 025	1 892	1 500	2 539	481	307	234	140	167	141	436	158	9 689	
z toho: Prevence před drogami, alkoholem a návykovými látkami	651	1 663	4 319	304	1 072	93	30	425	23	6 557	30	221	231	15 619	
z toho: Ostatní zdravotnické programy	2 027	711	1 583	1 225	364	737	135	1 547	2 048	1 726	192	808	3 631	16 734	
Bydlení, komunální služby a územní rozvoj	6 108	1 592	1 337	387	1 190	836	2 622	4 094	1 119	4 843	1 097	701	1 172	27 099	
z toho: Rozvoj bydlení a bytové hospodářství	100	458	320					2 214		300			232	3 624	
z toho: Komunální služby a územní rozvoj															
Ochrana životního prostředí	6 539	928	1 608	86	209	1 573	911	599	334	1 903	3 833	2 161	1 535	22 218	
z toho: Ochrana přírody a krajiny	616	458	1 605	86	90	1 429	591	329	257	619	113	1 678	770	8 640	
z toho: Ekologická výchova a osvěta	5 750	457			65	85	320	197	72	1 284	3 316	135	513	12 196	
Výzkum a vývoj						15	6 250	5		1 750				8 020	
Sociální věci a politika zaměstnanosti	44 711	35 400	46 684	20 776	37 598	19 915	48 977	34 924	34 609	116 360	31 236	38 202	183 985	693 377	
z toho: Aktivní politika zaměstnanosti	100										100		90	290	
z toho: Sociální poradenství	1 855	2 068	3 506	513	1 908	371	2 489	2 202	281	2 737	57	2 078	8 997	29 061	
z toho: Péče a pomoc dětem, rodinám a ostatním skupinám obyvatelstva	10 785	10 425	4 185	2 118	6 155	819	9 985	9 054	4 860	24 843	5 907	7 701	27 291	124 128	
z toho: Služby sociální péče	25 566	11 738	25 826	5 312	12 951	2 190	24 036	15 344	14 835	50 783	21 436	18 616	80 298	308 932	
z toho: Služby sociální prevence	6 370	9 203	13 139	10 635	16 584	5 384	11 221	8 315	5 236	37 891	3 804	9 041	55 289	192 114	

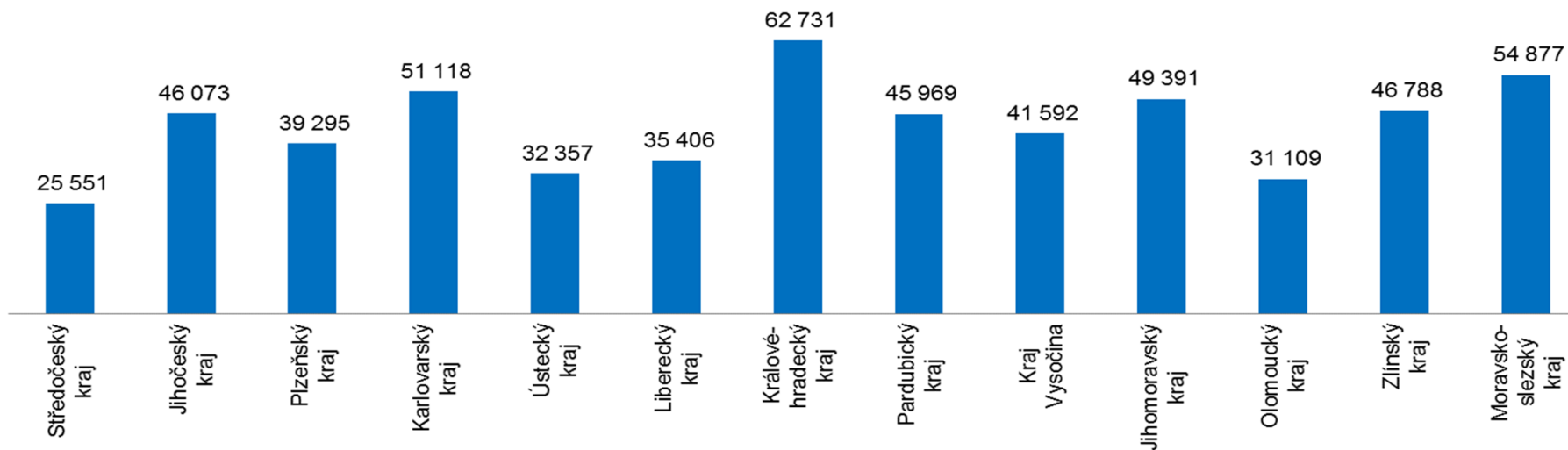
Zdroj: MONITOR, data k 1. 8. 2017

Tabulka P1_3.2: Dotace z obecních rozpočtů (mimo rozpočtu hl. m. Prahy) podle odvětví a rozpočtu (v tis. Kč) - pokračování

Odvětví	Rozpočet													Celkem
	CZ020 Středočeský kraj	CZ031 Jihočeský kraj	CZ032 Plzeňský kraj	CZ041 Karlovarský kraj	CZ042 Ústecký kraj	CZ051 Liberecký kraj	CZ052 Královéhradecký kraj	CZ053 Pardubický kraj	CZ063 Kraj Vysočina	CZ064 Jihomoravský kraj	CZ071 Olomoucký kraj	CZ072 Zlínský kraj	CZ080 Moravskoslezský kraj	
Civilní připravenost na krizové stavy, bezpečnost a veřejný pořádek	370	3	350	5	60		1	1 604	107	1 854	74	2	379	4 808
Právní ochrana							44							44
Požární ochrana a IZS	8 701	7 701	2 277	855	1 114	1 143	3 752	3 157	5 277	5 422	4 001	5 452	4 661	53 513
z toho: Dobrovolná požární ochrana	8 529	7 681	2 277	842	968	1 129	3 747	3 028	5 163	5 081	3 879	5 400	4 626	52 350
Státní moc, st. správa a územní samospráva	5 770	2 232	2 371	3 639	3 335	265	4 533	619	3 696	1 828	4 215	3 623	2 502	38 627
Zahraniční pomoc a mezinárodní spolupráce	112	112	300	408		90	250	328	38	458	10	333	125	2 564
z toho: Humanitární a rozvojová zahraniční pomoc			300			50	250					20		620
Finanční operace a ostatní činnosti	6 573	1 362	2 752	10 256	1 825	3 060	5 162	5 314	895	2 747	7 935	8 282	12 561	68 724
Celkem	342 122	294 303	227 374	151 693	265 775	156 011	345 524	237 699	211 683	582 230	197 211	273 102	663 947	3 948 674

Zdroj: MONITOR, data k 1. 8. 2017

Graf P1_3.1: Index poskytnuté dotace z obecních rozpočtů (mimo rozpočtu hl. m. Prahy) na 100 000 obyvatel podle rozpočtu dle krajů (v tis. Kč)



Index = přepočten na 100 000 obyvatel k 1. 1. 2017 (Český statistický úřad)

Zdroj: MONITOR, data k 1. 8. 2017

Státní fondy 2016

Tabulka P1_4.1: Dotace ze státních fondů podle odvětví a právní formy (v tis. Kč)

Odvětví	Právní forma	Obecně prospěšné společnosti* 141	Spolky a pobočné spolky* 706,736, 906,936	Církevní právnické osoby* 721, 722, 723	Celkem	
					Součet dotací	Podíl (v %)
Zemědělství, lesní hospodářství a rybářství		39 804	127 896	852	168 552	76,27
z toho: Zemědělská a potravinářská činnost		1 775	80 317	821	82 913	
z toho: Lesnictví			830	31	861	
Průmyslová a ostatní odvětví hospodářství		351	68	52	471	0,21
z toho: Vnitřní obchod, služby a cestovní ruch						
Vzdělávání a školské služby						0,00
Kultura a ochrana památek		6 750	37 240	30	44 020	19,92
z toho: Kultura		6 750	37 240	30	44 020	
z toho: Ochrana památek a péče o kulturní dědictví						
Bydlení, komunální služby a územní rozvoj		291	280	73	644	0,29
z toho: Rozvoj bydlení a bytové hospodářství			280	73	353	
Ochrana životního prostředí		4 503	2 796	4	7 302	3,30
z toho: Ochrana přírody a krajiny		324	279		603	
z toho: Ekologická výchova a osvěta		4 179	2 154		6 333	
Celkem		51 699	168 280	1 011	220 990	100,00

* včetně školských právnických osob jimi zřízených

Zdroj: MONITOR, data k 1. 8. 2017

Tabulka P1_4.2: Dotace ze státních fondů podle odvětví a rozpočtu (v tis. Kč)

Odvětví	Rozpočet	Státní fond životního prostředí ČR	Státní fond kultury ČR	Státní fond kinematografie	Státní fond rozvoje bydlení	Státní zemědělský intervenční fond	Státní fond dopravní infrastruktury	Součet dotací
z toho: Zemědělská a potravinářská činnost						82 913		82 913
z toho: Lesnictví		1				860		861
Průmyslová a ostatní odvětví hospodářství		471						471
z toho: Vnitřní obchod, služby a cestovní ruch								
Vzdělávání a školské služby								
Kultura a ochrana památek			13 110	30 910				44 020
z toho: Kultura			13 110	30 910				44 020
z toho: Ochrana památek a péče o kulturní dědictví								
Bydlení, komunální služby a územní rozvoj					353	291		644
z toho: Rozvoj bydlení a bytové hospodářství					353			353
Ochrana životního prostředí		7 302						7 302
z toho: Ochrana přírody a krajiny		603						603
z toho: Ekologická výchova a osvěta		6 333						6 333
Celkem		7 774	13 110	30 910	353	168 842		220 990

Zdroj: MONITOR, data k 1. 8. 2017

Příloha 2: NNO a veřejné zakázky v roce 2016

NNO a veřejné zakázky ze státního rozpočtu a státních fondů v roce 2016

- V roce 2016 bylo ze státního rozpočtu a státních fondů zadáno NNO 392 veřejných zakázek ve výši 225,4 mil. Kč vč. DPH.

Tabulka P2_1. Počet a objem veřejných zakázek ze státního rozpočtu a státních fondů v roce 2016 dle právní formy a rozpočtu (v tis. Kč)

Právní forma	Úřad vlády České republiky			Ministerstvo zahraničních věcí			Ministerstvo práce a sociálních věcí			Ministerstvo vnitra			Ministerstvo životního prostředí			
	Součet VZ		Počet VZ	Součet VZ		Počet VZ	Součet VZ		Počet VZ	Součet VZ		Počet VZ	Součet VZ		Počet VZ	
	Cena bez DPH	Cena vč. DPH		Cena bez DPH	Cena vč. DPH		Cena bez DPH	Cena vč. DPH		Cena bez DPH	Cena vč. DPH		Cena bez DPH	Cena vč. DPH		
Rozpočet																
Nadační subjekty																
OPS	640	774	2	6 841	6 896	3	930	1 125	1	108	108	7	1 282	1 536	9	
Ústav										895	895	2				
Spolky	169	169	1	300	363	1				738	824	25	3 612	3 912	32	
CPO				123	123	1				176 863	176 864	3				
Pobočné spolky										756	910	6	1 985	2 094	24	
ZSPO																
Celkem	808	942	3	7 264	7 382	5	930	1 125	1	179 361	179 601	43	6 879	7 542	65	

Zdroj: Databáze kapitol státního rozpočtu, upraveno

Tabulka P2_1. Počet a objem veřejných zakázek ze státního rozpočtu a státních fondů v roce 2016 dle právní formy a rozpočtu (v tis. Kč) – pokračování

Právní forma	Ministerstvo pro místní rozvoj			Ministerstvo průmyslu a obchodu			Ministerstvo Dopravy			Ministerstvo zemědělství			Ministerstvo spravedlnosti			Státní fond dopravní infrastruktury		
	Součet VZ		Počet VZ	Součet VZ		Počet VZ	Součet VZ		Počet VZ	Součet VZ		Počet VZ	Součet VZ		Počet VZ	Součet VZ		Počet VZ
	Cena bez DPH	Cena vč. DPH		Cena bez DPH	Cena vč. DPH		Cena bez DPH	Cena vč. DPH		Cena bez DPH	Cena vč. DPH		Cena bez DPH	Cena vč. DPH		Cena bez DPH	Cena vč. DPH	
Rozpočet																		
Nadační subjekty	184	222	1													30	36	2
OPS							7 565	9 154	30	455	550	2	1 719	1 807	4	3	4	1
Ústav				124	150	1	100	121	1									
Spolky							7 306	8 817	61	3 292	3 700	22	1 244	1 406	7	122	129	8
CPO																		
Pobočné spolky							1 921	2 298	127									
ZSPO										294	348	5				34	35	3
Celkem	184	222	1	124	150	1	16 892	20 389	219	4 040	4 598	29	2 963	3 213	11	189	205	14

Zdroj: Databáze kapitol státního rozpočtu a státních fondů, upraveno

- V roce 2016 získaly NNO veřejné zakázky od 10 kapitol státního rozpočtu a Státního fondu dopravní infrastruktury. Nejvíce veřejných zakázek (cena vč. DPH) získaly NNO od Ministerstva vnitra (79,7 %), Ministerstva dopravy (9 %) a Ministerstva životního prostředí (3,3 %).
- Nejvíce veřejných zakázek v roce 2016 získaly církevní právnické osoby (177,0 mil. Kč vč. DPH, 78,5 %, 4 veřejné zakázky) a obecně prospěšné společnosti (22,0 mil. Kč vč. DPH, 9,7 %, 59 veřejných zakázek). Spolky získaly 157 veřejných zakázek (19,3 mil. Kč vč. DPH, 8,6 %) a pobočné spolky získaly také 157 veřejných zakázek (5,3 mil. Kč vč. DPH, 2,4 %). Ústavy získaly 4 veřejné zakázky (1,2 mil. Kč vč. DPH, 0,5 %), zájmová sdružení právnických osob získala 8 veřejných zakázek (0,4 mil. Kč vč. DPH, 0,2 %) a nadační subjekty získaly 3 veřejné zakázky (0,3 mil. Kč vč. DPH, 0,1 %).

- V roce 2016 nejvíce veřejných zakázek získaly NNO v oblasti „Zahraniční pomoc a mezinárodní spolupráce“ (185,4 mil. Kč vč. DPH, 82,3 %).

Tabulka P2_2. NNO a veřejné zakázky ze státního rozpočtu a státních fondů v roce 2016 dle odvětví (v tis. Kč)

Odvětví	Součet VZ z ceny vč. DPH		Počet VZ	Průměr VZ z ceny vč. DPH	Maximum VZ z ceny vč. DPH
	v tis. Kč	v %			
Zemědělství, lesní hospodářství a rybnářství	3 216	1,4	22	146	500
Průmyslová a ostatní odvětví hospodářství	20 744	9,2	234	89	2 360
Bydlení, komunální služby a územní rozvoj	222	0,1	1	222	222
Ochrana životního prostředí	7 542	3,3	65	116	604
Výzkum a vývoj	1 294	0,6	2	647	1 125
Civilní př. na krizové stavy, bezpečnost a veřejný pořádek	1 382	0,6	7	197	700
Právní ochrana	3 213	1,4	11	292	1 300
Požární ochrana a IZS	1 562	0,7	27	58	885
Státní moc, státní správa a územní samospráva	774	0,3	2	387	653
Zahraniční pomoc a mezinárodní spolupráce	185 406	82,3	19	9 758	173 500
Ostatní činnosti	15	0,0	2	8	8
Celkem	225 370	100,0	392	575	173 500

Zdroj: Databáze kapitol státního rozpočtu, upraveno

- Medián veřejných zakázek v roce 2016 činil 24,7 tis. Kč.

Tabulka P2_3. NNO a veřejné zakázky ze státního rozpočtu a státních fondů v roce 2016 dle odvětví a rozpočtu (v tis. Kč)

Odvětví	Rozpočet											Celkem
	Úřad vlády	Ministerstvo zahraničních věcí	Ministerstvo práce a sociálních věcí	Ministerstvo vnitra	Ministerstvo životního prostředí	Ministerstvo pro místní rozvoj	Ministerstvo průmyslu a obchodu	Ministerstvo dopravy	Ministerstvo zemědělství	Ministerstvo spravedlnosti	Státní fond dopravní infrastruktury	
Zemědělství, lesní hospodářství a rybnářství									3 216			3 216
Průmyslová a ostatní odvětví hospodářství							150	20 389			205	20 744
Bydlení, komunální služby a územní rozvoj						222						222
Ochrana životního prostředí					7 542							7 542
Výzkum a vývoj	169		1 125									1 294
Civilní připravenost na krizové stavy, bezpečnost a veřejný pořádek									1 382			1 382
Právní ochrana										3 213		3 213
Požární ochrana a IZS				1 562								1 562
Státní moc, státní správa a územní samospráva	774											774
Zahraniční pomoc a mezinárodní spolupráce		7 382		178 024								185 406
Ostatní činnosti				15								15
Celkem	942	7 382	1 125	179 601	7 542	222	150	20 389	4 598	3 213	205	225 370

Zdroj: Databáze kapitol státního rozpočtu, upraveno

NNO a veřejné zakázky z rozpočtů krajů a hl. m. Prahy v roce 2016

- V roce 2016 získaly NNO 505 veřejných zakázek od jedenácti krajských rozpočtů vč. hl. m. Prahy ve výši 373,5 mil. Kč vč. DPH.

Tabulka P2_4. Počet a objem veřejných zakázek z rozpočtů krajů a hl. m. Prahy v roce 2016 dle právní formy a dle rozpočtu (v tis. Kč)

Právní forma	CZ010 hl. m. Praha			CZ020 Středočeský kraj			CZ031 Jihočeský kraj			CZ042 Ústecký kraj			CZ051 Liberecký kraj		
	Součet VZ		Počet VZ	Součet VZ		Počet VZ	Součet VZ		Počet VZ	Součet VZ		Počet VZ	Součet VZ		Počet VZ
	Cena bez DPH	Cena vč. DPH		Cena bez DPH	Cena vč. DPH		Cena bez DPH	Cena vč. DPH		Cena bez DPH	Cena vč. DPH		Cena bez DPH	Cena vč. DPH	
Rozpočet															
Nadační subjekty	9	9	1										30	30	1
OPS	1 117	1 289	18	350	385	2	117	129	4	360	424	3	519	493	18
Ústav	196	216	4				660	660	1				1	1	1
Spolky	4 005	4 233	49	466	466	9	293	355	2				554	588	78
CPO	68	82	1												
Pobočné spolky	2 056	2 167	16	51	51	2				168	203	2	560	560	18
ZSPO	111	123	2							280	280	1	2 222	2 535	8
Celkem	7 562	8 119	91	868	902	13	1 070	1 143	7	808	907	6	3 885	4 208	124

Zdroj: Databáze krajů a hl. m. Prahy, upraveno

Tabulka P2_4. Počet a objem veřejných zakázek z rozpočtů krajů a hl. m. Prahy v roce 2016 dle právní formy a dle rozpočtu (v tis. Kč) – pokračování

Právní forma	CZ052 Královéhradecký kraj			CZ053 Pardubický kraj			CZ064 Jihomoravský kraj			CZ071 Olomoucký kraj			CZ072 Zlínský kraj			CZ080 Moravskoslezský kraj		
	Součet VZ		Poč. VZ	Součet VZ		Poč. VZ	Součet VZ		Poč. VZ	Součet VZ		Poč. VZ	Součet VZ		Poč. VZ	Součet VZ		Poč. VZ
	Cena bez DPH	Cena vč. DPH		Cena bez DPH	Cena vč. DPH		Cena bez DPH	Cena vč. DPH		Cena bez DPH	Cena vč. DPH		Cena bez DPH	Cena vč. DPH		Cena bez DPH	Cena vč. DPH	
Rozpočet																		
Nadační subjekty																		
OPS	15 722	15 935	9	125	125	3	25 702	25 739	7	13 051	13 091	17	0	0	1	3 069	3 525	5
Ústav	7 253	7 253	7				24 251	24 251	3	2 138	2 138	1				1 823	2 206	1
Spolky	33 314	33 314	15	1 404	1 404	25	45 783	45 892	10	31 812	31 929	61	357	357	5	1 586	1 792	3
CPO	32 395	32 395	12				91 011	91 011	12	13 795	13 795	11						
Pobočné spolky	1 864	1 864	2	431	431	24	1 871	1 882	7	4 909	4 915	7	289	289	9	446	513	1
ZSPO							189	229	3	1 718	1 900	3						
Celkem	90 548	90 762	45	1 960	1 960	52	188 808	189 004	42	67 422	67 769	100	646	646	15	6 925	8 037	10

Zdroj: Databáze krajů a hl. m. Prahy, upraveno

- Největší objem veřejných zakázek v roce 2016 zadal Jihomoravský kraj (50,6 %), Královéhradecký kraj (24,3 %) a Olomoucký kraj (18,1 %).
- Nejvíce veřejných zakázek v roce 2016 získaly církevní právnické osoby (137,3 mil. Kč vč. DPH, 36,8 %, 36 veřejných zakázek) a spolky (120,3 mil. Kč vč. DPH, 32,2 %, 257 veřejných zakázek). Obecně prospěšné společnosti získaly 87 veřejných zakázek (61,1 mil. Kč vč. DPH, 16,4 %) a ústavy získaly 18 veřejných zakázek (36,7 mil. Kč vč. DPH, 9,8 %). Pobočné spolky získaly 88 veřejných zakázek (12,9 mil. Kč vč. DPH, 3,4 %), zájmová sdružení právnických osob získala 17 veřejných zakázek (5,1 mil. Kč vč. DPH, 1,4 %) a nadační subjekty získaly 2 veřejné zakázky (39 tis. Kč vč. DPH, 0,0 %).
- V roce 2016 nejvíce veřejných zakázek získaly NNO v oblasti „Sociální věci a politika zaměstnanosti“ (345,3 mil. Kč, 94,5 %).

Tabulka P2_5. NNO a veřejné zakázky z rozpočtů krajů a hl. m. Prahy v roce 2016 dle odvětví (v tis. Kč)

Odvětví	Součet VZ z ceny vč. DPH		Počet VZ	Průměr VZ z ceny vč. DPH	Maximum VZ z ceny vč. DPH
	v tis. Kč	v %			
Zemědělství, lesní hospodářství a rybníkářství	882	0,2	16	55	650
Průmyslová a ostatní odvětví hospodářství	5 912	1,6	28	211	1 190
Vzdělávání a školské služby	2 578	0,7	15	172	1 186
Kultura a ochrana památek	349	0,1	13	27	113
Tělovýchova	102	0,0	2	51	82
Zájmová činnost a rekreace	3	0,0	1	3	3
Zdravotnictví	264	0,1	5	53	157
Bydlení, komunální služby a územní rozvoj	1 141	0,3	6	190	642
Ochrana životního prostředí	12 254	3,3	167	73	1 229
Sociální věci a politika zaměstnanosti	345 344	92,5	138	2 502	21 772
Civilní př. na krizové stavy, bezpečnost a veřejný pořádek	127	0,0	7	18	50
Státní moc, státní správa a územní samospráva	4 459	1,2	105	42	1 742
Ostatní činnosti	41	0,0	2	21	40
Celkem	373 456	100,0	505	740	21 772

Zdroj: Databáze krajů a hl. m. Prahy, upraveno

- Medián veřejných zakázek v roce 2016 činil 40,0 tis. Kč.

Tabulka P2_6. NNO a veřejné zakázky z rozpočtů krajů a hl. m. Prahy v roce 2016 dle odvětví a rozpočtu (v tis. Kč)

Odvětví	Rozpočet											Celkem
	hl. m. Praha	Středočeský kraj	Jihočeský kraj	Ústecký kraj	Liberecký kraj	Královéhradecký kraj	Pardubický kraj	Jihomoravský kraj	Olomoucký kraj	Zlínský kraj	Moravskoslezský kraj	
Zemědělství, lesní hospodářství a rybníkářství					750		92		40			882
Průmyslová a ostatní odvětví hospodářství	1 120			401	367		65	1 298	1 348		1 314	5 912
Vzdělávání a školské služby	875			299					218		1 186	2 578
Kultura a ochrana památek	193				71			85				349
Tělovýchova				82			19					102
Zájmová činnost a rekreace	3											3
Zdravotnictví	46							218				264
Bydlení, komunální služby a územní rozvoj							61	93	988			1 141
Ochrana životního prostředí	3 994	902	355	79	940	1 341	1 718	1 169	582	646	529	12 254
Sociální věci a politika zaměstnanosti	38		728		39	89 421		185 958	64 594	0	4 567	345 344
Civilní př. na krizové stavy, bezpečnost a veřejný pořádek	127											127
Státní moc, státní správa a územní samospráva	1 724		60	45	2 000		5	185			440	4 459
Ostatní činnosti					41							41
Celkem	8 119	902	1 143	907	4 208	90 762	1 960	189 004	67 769	646	8 037	373 456

Zdroj: Databáze krajů a hl. m. Prahy, upraveno

Příloha 3: Státní dotační politika ČR vůči NNO v roce 2016

Státní dotační politika ČR vůči NNO je vládou centrálně koordinovaná politika zaměřená na podporu vybraných právních forem v předem stanovených oblastech – v tzv. Hlavních oblastech státní dotační politiky ČR vůči NNO.

Hlavní oblasti státní dotační politiky vůči NNO pro rok 2016 byly schváleny usnesením vlády ze dne 15. června 2015 č. 470.

Vybrané právní formy jsou následující: nadace a nadační fondy, spolky a pobočné spolky, obecně prospěšné společnosti, ústavy a účelová zařízení církví.

- Celkem bylo v roce 2016 v rámci režimu státní dotační politiky ČR vůči NNO poskytnuto 10 188 dotací v celkové výši 7 883,5 mil. Kč.
- V roce 2016 se režim státní dotační politiky podílel 72,5 % na celkovém objemu dotací poskytnutých NNO ze státního rozpočtu. Rozdíl mezi celkovým objemem státních dotací pro NNO a objemem dotací poskytnutých v režimu státní dotační politiky je způsoben především 1/ dotacemi poskytnutými zájmovým sdružením právnických osob a školským právnickým osobám a 2/ nadačním subjektům, spolkům a pobočným spolkům, OPS, ústavům a účelovým zařízeními církví v rámci dotací na výzkum a vývoj, dále v rámci kofinancování některých projektů EU ze státního rozpočtu, a také některými resortními politikami mimo režim státní dotační politiky, jako je například environmentální politika ČR, či dotační tituly v oblasti zemědělství, vzdělávání, volnočasových aktivit apod.

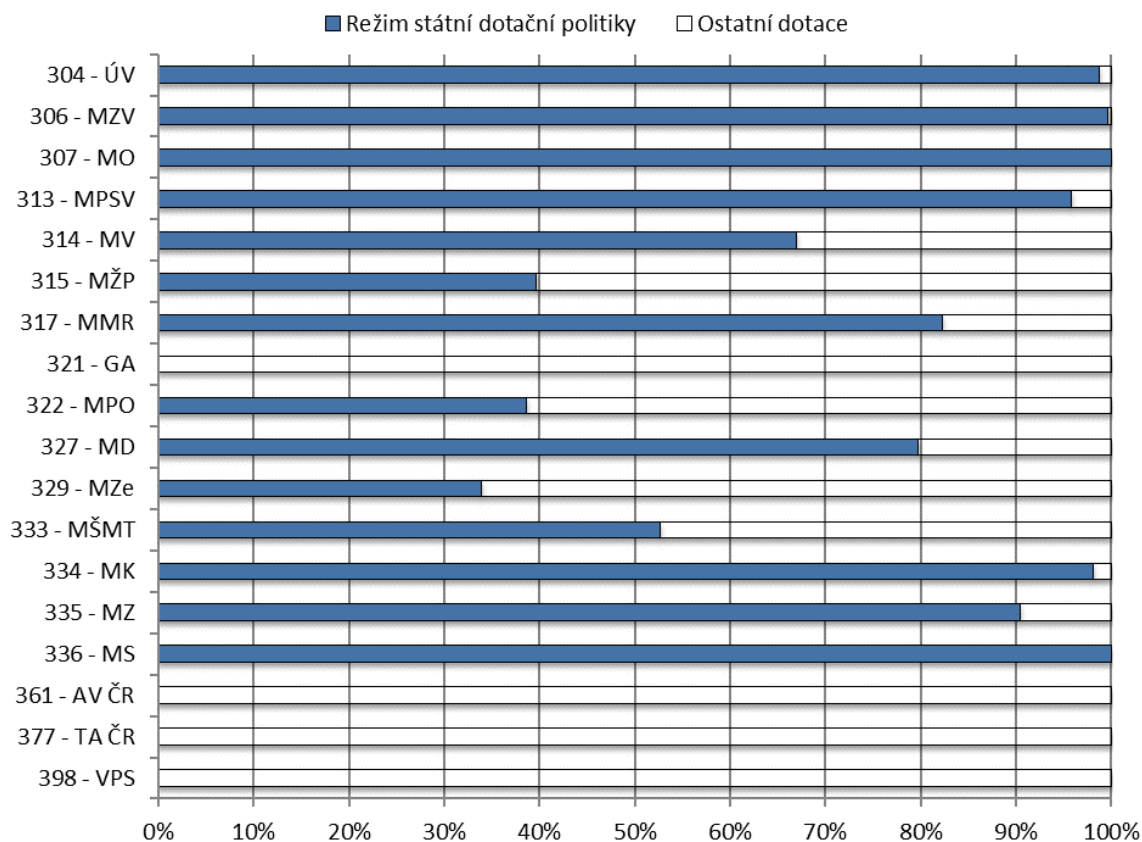
Tabulka P3_1. Podíl dotací poskytnutých v režimu státní dotační politiky ČR vůči NNO v roce 2016 na celkovém objemu dotací sledovaných Rozborem v roce 2016 ze státního rozpočtu dle rozpočtu (v tis. Kč)

Rozpočet	Státní rozpočet			
	Součet dotací	Z toho v režimu státní dotační politiky ČR vůči NNO		Z toho ostatní dotace
		Součet dotací	Podíl (v %)	Součet dotací
304 Úřad vlády České republiky	153 954	151 816	98,6	2 138
306 Ministerstvo zahraničních věcí	317 276	315 977	99,6	1 299
307 Ministerstvo obrany	28 664	28 664	100,0	
313 Ministerstvo práce a sociálních věcí	4 050 215	3 882 203	95,9	168 013
314 Ministerstvo vnitra	105 918	70 848	66,9	35 070
315 Ministerstvo životního prostředí	46 701	18 500	39,6	28 201
317 Ministerstvo pro místní rozvoj	199 865	164 342	82,2	35 522
321 Grantová agentura České republiky	9 880		0,0	9 880
322 Ministerstvo průmyslu a obchodu	48 929	18 873	38,6	30 056
327 Ministerstvo dopravy	7 778	6 200	79,7	1 578
329 Ministerstvo zemědělství	209 724	71 194	33,9	138 530
333 Ministerstvo školství, mládeže a tělovýchovy	5 164 943	2 719 171	52,7	2 445 772
334 Ministerstvo kultury	334 126	327 578	98,0	6 548
335 Ministerstvo zdravotnictví	104 333	94 291	90,4	10 042
336 Ministerstvo spravedlnosti	13 814	13 814	100,0	
361 Akademie věd České republiky	8 060		0,0	8 060
377 Technologická agentura České republiky	45 981		0,0	45 981
398 Všeobecná pokladní správa	23 205		0,0	23 205
Celkem	10 873 366	7 883 472	72,5	2 989 894

Zdroj: Databáze kapitol státního rozpočtu, upraveno

- Ke státní dotační politice ČR vůči NNO se pro rok 2016 přihlásilo 14 kapitol.

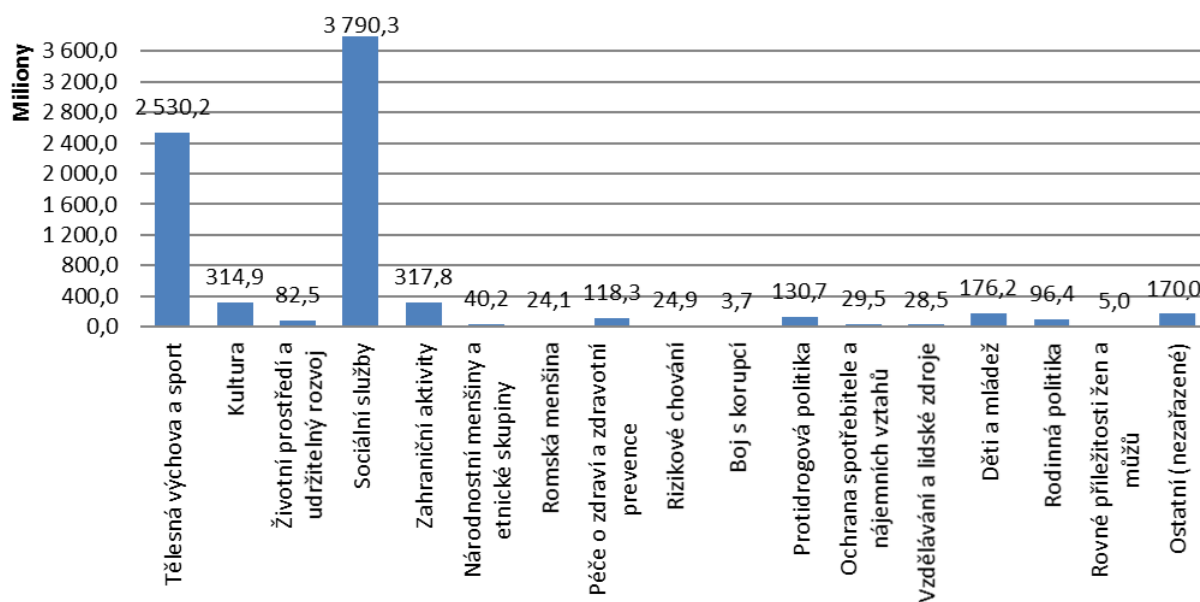
Graf P3_1. Podíl dotací poskytnutých v roce 2016 v režimu státní dotační politiky ČR vůči NNO na celkovém objemu dotací sledovaných Rozborem za rok 2016 ze státního rozpočtu dle rozpočtu (v %)



Zdroj: Databáze kapitol státního rozpočtu, upraveno

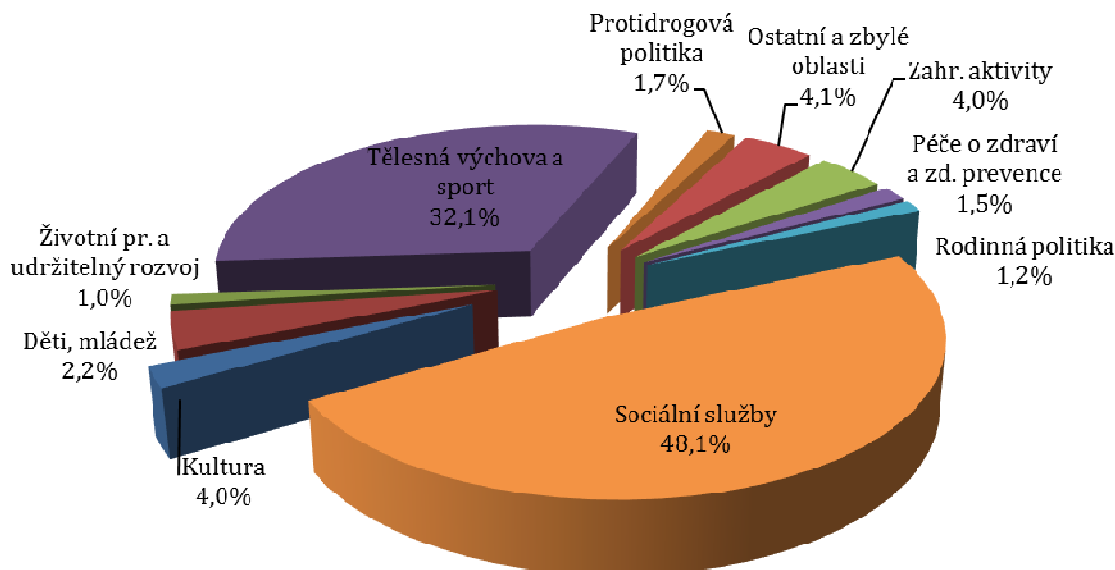
- Pro rok 2016 bylo vyhlášeno 17 hlavních oblastí státní dotační politiky ČR vůči NNO včetně oblasti Ostatní. Všechny hlavní oblasti byly podpořeny.

Graf P3_2. Objem dotací poskytnutých v režimu státní dotační politiky ČR vůči NNO v roce 2016 dle Hlavních oblastí (v mil. Kč)



Zdroj: Databáze kapitol státního rozpočtu, upraveno

Graf P3_3. Podíl dotací státní dotační politiky ČR vůči NNO v roce 2016 dle Hlavních oblastí (v %)



Zdroj: Databáze kapitol státního rozpočtu, upraveno

- 48,1 % objemu dotací bylo poskytnuto v rámci hlavní oblasti „Sociální služby“, a dalších 32,1 % bylo poskytnuto v rámci hlavní oblasti „Tělesná výchova a sport“. Třetí nejvíce podporovanou hlavní oblastí byla oblast „Kultura“ ve výši 4,0 %.

Tabulka P3_2. Podíl dotací poskytnutých v režimu státní dotační politiky ČR vůči NNO na celkových dotacích sledovaných Rozborem ze státního rozpočtu v roce 2016 podle odvětví (v tis. Kč)

Odvětví	Státní rozpočet		
	Režim státní dotační politiky ČR vůči NNO		Ostatní dotace
	Součet dotací	Podíl (v %)	Součet dotací
Zemědělství, lesní hospodářství a rybářství	61 872	30,9	138 530
Průmyslová a ostatní odvětví hospodářství	166 226	78,6	45 162
Vzdělávání a školské služby	22 066	1,5	1 441 488
Kultura a ochrana památek	337 468	98,1	6 548
Tělovýchova	2 508 781	80,8	594 526
Zájmová činnost a rekreace (Volný čas dětí a mládeže)	175 038	85,4	29 843
Zdravotnictví	225 527	94,8	12 322
Bydlení, komunální služby a územní rozvoj	23 190	78,7	6 285
Ochrana životního prostředí	18 500	34,5	35 172
Výzkum a vývoj	636	0,1	461 342
Sociální věci a politika zaměstnanosti	3 882 203	95,9	168 013
Civilní připravenost na kr. stavy, bezpečnost a veřejný pořádek	47 220	79,5	12 160
Právní ochrana	13 814	100,0	
Požární ochrana a IZS (Dobrovolná požární ochrana)	18 125	86,1	2 916
Státní moc, státní správa a územní samospráva	48 409	100,0	
Zahraníční pomoc a mezinárodní spolupráce	334 397	96,4	12 382
Finanční operace a ostatní činnosti		0,0	23 205
Celkem	7 883 472	72,5	2 989 894

Zdroj: Databáze kapitol státního rozpočtu, upraveno

Tabulka P3_3. Dotace poskytnuté v rámci státní dotační politiky ČR vůči NNO v roce 2016 podle hlavních oblastí a právní formy (v tis. Kč)

Hlavní oblasti	Právní forma		Nadační subjekty 117,118,422,423		Obecně prospěšné společnosti 141		Ústavy 161		Spolky 706,906		Pobočné spolky 736,936		Církevní právnické osoby - 721,- 722,- 723		Celkem	
	Součet dotací	Počet dotací	Součet dotací	Počet dotací	Součet dotací	Počet dotací	Součet dotací	Počet dotací	Součet dotací	Počet dotací	Součet dotací	Počet dotací	Součet dotací	Počet dotací	Součet dotací	Počet dotací
1 Tělesná výchova a sport									2 480 312	2 795	49 908	859			2 530 220	3 654
2 Kultura	7 049	37	83 751	142	27 975	57	195 446	756	445	7	270	6	314 937	1 005		
3 Životní prostředí a udržitelný rozvoj	3 181	8	6 628	28	1 201	7	66 373	101	5 159	27			82 543	171		
4 Sociální služby	1 900	5	1 049 201	940	435 609	385	841 381	771	104 860	118	1 357 371	1 071	3 790 322	3 290		
5 Zahraniční aktivity	590	2	164 392	92	191	2	60 467	71	6 835	5	85 343	38	317 817	210		
6 Národnostní menšiny a etnické skupiny	400	1	2 285	9	206	1	37 201	104	102	2			40 194	117		
7 Romská menšina			8 038	30	200	1	11 409	47			4 449	18	24 096	96		
8 Péče o zdraví a zdravotní prevence	477	2	16 503	56	3 509	37	95 356	322			2 458	11	118 304	428		
9 Rizikové chování			9 608	32	4 494	18	9 470	30			1 342	7	24 914	87		
10 Boj s korupcí			1 700	4			1 800	3	250	1			3 750	8		
11 Protidrogová politika			53 104	78	55 338	89	15 706	41	309	3	6 211	17	130 668	228		
12 Ochrana spotřebitele a nájemních vztahů	230	1	6 205	11	3 937	3	19 096	21					29 468	36		
13 Vzdělávání a lidské zdroje	91	1	2 902	10	200	1	24 985	66	165	1	170	2	28 514	81		
14 Děti a mládež	1 030	3	4 153	27	985	4	169 268	109	365	2	430	3	176 231	148		
15 Rodinná politika			17 819	53	10 248	29	53 900	158	3 700	9	10 764	31	96 431	280		
16 Rovné příležitosti žen a mužů			1 804	6			3 225	6					5 030	12		
17 Ostatní (nezařazené)			138 256	68	3 593	23	20 218	184	273	5	7 693	57	170 034	337		
Celkem	14 949	60	1 566 351	1 586	547 686	657	4 105 615	5 585	172 371	1 039	1 476 501	1 261	7 883 472	10 188		

Zdroj: Databáze kapitol státního rozpočtu, upraveno

Tabulka P3_4. Dotace poskytnuté v režimu státní dotační politiky ČR vůči NNO v roce 2016 podle hlavních oblastí a rozpočtu (v tis. Kč)

Rozpočet	304 Úřad vlády	306 Ministerstvo zahraničních věcí	307 Ministerstvo obrany	313 Ministerstvo práce a sociálních věcí	314 Ministerstvo vnitra	315 Ministerstvo životního prostředí	317 Ministerstvo pro místní rozvoj	322 Ministerstvo průmyslu a obchodu	327 Ministerstvo dopravy	329 Ministerstvo zemědělství	333 Ministerstvo školství, mládeže a tělovýchovy	334 Ministerstvo kultury	335 Ministerstvo zdravotnictví	336 Ministerstvo spravedlnosti	Celkem
Hlavní oblasti															
1 Tělesná výchova a sport					15 239				6 200		2 508 781				2 530 220
2 Kultura			19 046									295 891			314 937
3 Životní prostředí a udržitelný rozvoj						18 500	18 532	5 109		40 402					82 543
4 Sociální služby			4 550	3 785 772											3 790 322
5 Zahraniční aktivity		315 977								1 840					317 817
6 Národnostní menšiny a etnické skupiny	1 520										8 445	30 229			40 194
7 Romská menšina	11 950										10 757	1 388			24 096
8 Péče o zdraví a zdravotní prevence	19 720						8 850			8 686			81 048		118 304
9 Rizikové chování					1 614						13 286		400	9 614	24 914
10 Boj s korupcí			250		3 500										3 750
11 Protidrogová politika	113 626												12 842	4 200	130 668
12 Ochrana spotřebitele a nájemních vztahů							6 960	13 765		8 743					29 468
13 Vzdělávání a lidské zdroje					15 886					9 694	2 864	70			28 514
14 Děti a mládež										1 193	175 038				176 231
15 Rodinná politika				96 431											96 431
16 Rovné příležitosti žen a mužů	5 000		30												5 030
17 Ostatní (nezařazené)			4 789		34 609		130 000			636					170 034
Celkem	151 816	315 977	28 664	3 882 203	70 848	18 500	164 342	18 873	6 200	71 194	2 719 171	327 578	94 291	13 814	7 883 472

Zdroj: Databáze kapitol státního rozpočtu, upraveno

Příloha 4: NNO příjemci dotací ze státního a krajských rozpočtů a rozpočtu hl. m. Prahy v roce 2016

Dle ČSÚ bylo v České republice k 1. lednu 2016 registrováno 85 308 spolků a 25 085 pobočných spolků; 2 672 obecně prospěšných společností; 397 ústavů, 517 nadací; 1 558 nadačních fondů, 252 školských právnických osob zřízených NNO, 938 zájmových sdružení právnických osob a 4 127 církevních právnických osob. Účelových zařízení je pouze okolo 5 % církevních právnických osob.

Dotace pro spolky, pobočné spolky, obecně prospěšné společnosti, ústavy, účelová zařízení církví, nadační subjekty, školské právnické osoby a zájmová sdružení právnických osob ze státního rozpočtu v roce 2016

- Z rozpočtů státu byly v roce 2016 poskytnuty dotace 45 nadačním subjektům, 4 707 spolků a 1 015 pobočným spolkům. V roce 2016 byla poskytnuta dotace ze státního rozpočtu 634 obecně prospěšným společnostem, 182 ústavům a 175 účelových zařízení církví. Dále na dotace ze státního rozpočtu dosáhlo 48 zájmových sdružení právnických osob a 135 školských právnických osob. Rozložení počtu a objemu dotací ze státního rozpočtu podle právní formy a odvětví zobrazuje tabulka P1_1.5 v příloze 1.

**Tabulka P4_1. NNO příjemci dotací ze státního rozpočtu v roce 2016
nad 50 mil. Kč (v tis. Kč)**

Název NNO příjemce dotace	Součet dotací (v tis. Kč)	Podíl na celkovém objemu (v %)	Počet dotací
Fotbalová asociace České republiky	375 915	3,5	9
CESNET, zájmové sdružení právnických osob	276 865	2,5	7
Člověk v tísni, o.p.s.	167 379	1,5	93
Horská služba ČR, o.p.s.	150 004	1,4	4
Diecézní charita Brno	149 173	1,4	154
Slezská diakonie	137 199	1,3	111
Český atletický svaz	126 095	1,2	9
NADĚJE	125 699	1,2	87
Český olympijský výbor	122 094	1,1	6
Česká unie sportu, z.s.	109 640	1,0	4
Armáda spásy v České republice, z. s.	99 531	0,9	64
Český svaz ledního hokeje z.s.	97 463	0,9	8
Autoklub České republiky	86 874	0,8	10
Technologické centrum Akademie věd České republiky	86 107	0,8	9
Česká obec sokolská	85 615	0,8	8
Česká basketbalová federace, z.s.	82 297	0,8	7
Český tenisový svaz z. s.	81 471	0,7	8
Národní olympijské centrum vodních sportů, z.s.	80 000	0,7	1
Svaz lyžařů České republiky z.s.	70 317	0,6	9
Charita Česká republika	70 262	0,6	31
Biskupské gymnázium J. N. Neumanna a církevní z. škola	66 899	0,6	11
Český volejbalový svaz	66 305	0,6	7
ČESKÝ SVAZ CYKLISTIKY z.s.	61 721	0,6	7
Spolek pro GP ČR Brno	60 000	0,6	1
Česká unie bojových umění z.s.	58 795	0,5	6
Česká katolická charita	57 903	0,5	14
Český svaz kanoistů, z.s.	54 138	0,5	5
Biskupské gymnázium Brno a mateřská škola	52 259	0,5	4

Zdroj: Databáze kapitol státního rozpočtu, upraveno

- Největší objem dotací ze státního rozpočtu v roce 2016 získala Fotbalová asociace České republiky ve výši 375,9 mil. Kč.
- Nejvíce dotací ze státního rozpočtu v roce 2016 získala Diecézní charita Brno v počtu 154 dotací.
- V roce 2016 bylo 16 % objemu dotací ze státního rozpočtu poskytnuto 10 NNO.

Tabulka P4_2. Poměrové ukazatele dotací státního rozpočtu podle sídla příjemce dotace v roce 2016 (v tis. Kč)

Sídlo příjemce dotace	Počet příjemců	Součet dotací (v tis. Kč)	Počet dotací	Maximum na příjemce (v tis. Kč)	Ø výše na příjemce (v tis. Kč)	Ø počet dotací na příjemce
CZ010 Hlavní město Praha	1 373	5 337 715	3 813	375 915	3 888	3
CZ020 Středočeský kraj	775	600 126	1286	35 539	774	2
CZ031 Jihočeský kraj	520	426 884	847	66 899	821	2
CZ032 Plzeňský kraj	316	342 352	534	40 000	1 083	2
CZ041 Karlovarský kraj	153	125 538	231	12 837	821	2
CZ042 Ústecký kraj	397	511 026	818	27 564	1 287	2
CZ051 Liberecký kraj	260	234 034	387	15 060	900	1
CZ052 Královéhradecký kraj	357	483 219	563	150 004	1 354	2
CZ053 Pardubický kraj	326	214 072	567	9 843	657	2
CZ063 Kraj Vysočina	332	242 189	491	18 636	729	1
CZ064 Jihomoravský kraj	630	808 971	1264	149 173	1 284	2
CZ071 Olomoucký kraj	378	364 685	673	21 602	965	2
CZ072 Zlínský kraj	433	444 907	717	38 072	1 027	2
CZ080 Moravskoslezský kraj	691	737 650	1251	137 199	1 067	2
Celkem	6 941	10 873 366	13 442	375 915	1 567	2

Zdroj: Databáze kapitol státního rozpočtu, upraveno

- V roce 2016 získaly NNO se sídlem v hl. m. Praze téměř 50 % finančního objemu dotací poskytnutých ze státního rozpočtu.

Tabulka P4_3. Poměrové ukazatele dotací státního rozpočtu podle počtu zaměstnanců příjemce dotace v roce 2016 (v tis. Kč)

Název NNO příjemce dotace	Součet dotací (v tis. Kč)	Podíl dotací (v %)	Počet dotací	Počet příjemců	Podíl příjemců (v %)
1 - 5 zaměstnanců	1 409 727	13,0	2 330	1471	21,2
6 - 9 zaměstnanců	507 075	4,7	932	442	6,4
10 - 19 zaměstnanců	1 478 907	13,6	1 451	454	6,5
20 - 24 zaměstnanci	397 371	3,7	363	96	1,4
25 - 49 zaměstnanců	1 708 537	15,7	1 334	282	4,1
50 - 99 zaměstnanců	1 743 756	16,0	1 037	159	2,3
100 - 199 zaměstnanců	1 628 177	15,0	785	75	1,1
200 - 249 zaměstnanců	165 984	1,5	50	5	0,1
250 a více zaměstnanců	1 124 031	10,3	599	14	0,2
Neuvedeno	709 801	6,5	4 561	3 943	56,8
Celkem	10 873 366	100,0	13 442	6 941	100,0

Zdroj: Databáze kapitol státního rozpočtu, upraveno a RES

- Průměrná výše objemu dotací na NNO příjemce v roce 2016 ze státního rozpočtu činila 1 567 tis. Kč.

Tabulka P4_4. Poměrové ukazatele dotací státního rozpočtu podle roku založení příjemce dotace v roce 2016 (v tis. Kč)

Rok založení NNO	Součet dotací (v tis. Kč)	Podíl (v %)	Počet dotací	Ø výše na dotaci (v tis. Kč)	Počet příjemců	Ø výše na příjemce (v tis. Kč)	Ø počet dotací na příjemce
před 1989	273 170	2,5	220	1 242	78	3 502	3
1990	2 384 282	21,9	1291	1 847	582	4 097	2
1991	784 129	7,2	1157	678	762	1 029	2
1992	1 033 010	9,5	1 399	738	635	1 627	2
1993	792 654	7,3	893	888	511	1 551	2
1994	536 267	4,9	602	891	275	1 950	2
1995	255 852	2,4	539	475	379	675	1
1996	631 503	5,8	605	1 044	332	1 902	2
1997	249 561	2,3	458	545	190	1 314	2
1998	284 412	2,6	403	706	182	1 563	2
1999	564 936	5,2	584	967	214	2 640	3
2000	265 125	2,4	434	611	176	1 506	2
2001	297 566	2,7	462	644	214	1 390	2
2002	231 141	2,1	422	548	170	1 360	2
2003	275 950	2,5	431	640	189	1 460	2
2004	332 263	3,1	426	780	210	1 582	2
2005	272 193	2,5	379	718	207	1 315	2
2006	196 194	1,8	408	481	194	1 011	2
2007	140 598	1,3	283	497	169	832	2
2008	125 527	1,2	286	439	161	780	2
2009	144 930	1,3	215	674	133	1 090	2
2010	145 821	1,3	273	534	154	947	2
2011	128 118	1,2	290	442	159	806	2
2012	118 442	1,1	261	454	188	630	1
2013	119 303	1,1	309	386	192	621	2
2014	182 351	1,7	196	930	137	1 331	1
2015	100 245	0,9	185	542	126	796	1
2016	7 823	0,1	31	252	22	356	1

Zdroj: Databáze kapitol státního rozpočtu, upraveno a RES

Dotace pro spolky, pobočné spolky, obecně prospěšné společnosti, ústavy, účelová zařízení církví, nadační subjekty, školské právnické osoby a zájmová sdružení právnických osob z rozpočtů krajů a hl. m. Prahy v roce 2016

- Z rozpočtů krajů a hl. m. Prahy v roce 2016 byly poskytnuty dotace 88 nadačním subjektům, 5 593 spolkům a 1 703 pobočným spolkům, 628 obecně prospěšným společnostem, 161 ústavům, 126 účelovým zařízením církví, 39 školským právnickým osobám a 59 zájmovým sdružením právnických osob.

Tabulka P4_5. NNO příjemci dotací z rozpočtů krajů a hl. m. Prahy v roce 2016 nad 10 mil. Kč (v tis. Kč)

Název NNO příjemce dotace	Součet dotací (v tis. Kč)	Podíl na celkovém objemu (v %)	Počet dotací
Diecézní charita Brno	56 809	2,0	194
PRAŽSKÝ FOTBALOVÝ SVAZ	49 900	1,8	7
Středočeské inovační centrum, spolek	38 525	1,4	3
JIC, zájmové sdružení právnických osob	33 077	1,2	4
Prostějov olympijský, z. s.	26 746	0,9	2
Armáda spásy v České republice, z. s.	22 852	0,8	34
Divadlo Archa o.p.s.	22 000	0,8	1
SANANIM z. ú.	21 905	0,8	18
Filharmonie Bohuslava Martinů, o.p.s.	21 750	0,8	1
Mateřská škola, Základní škola a Praktická škola při centru ARPIDA, o.p.s.	21 568	0,8	5
Český svaz ledního hokeje z.s.	21 420	0,8	5
NADĚJE	18 124	0,6	65
Činoherní klub, o.p.s.	18 000	0,6	1
Fotbalová asociace České republiky	17 600	0,6	18
Sportovní klub Hala Lužiny z.s.	15 620	0,5	4
Dejvické divadlo, o.p.s.	14 300	0,5	2
Tělocvičná jednota Kobylisy, z.s.	12 800	0,4	4
DEAI (Setkání) z.s.	12 500	0,4	2
Regionální rozvojová agentura jižní Moravy	12 100	0,4	1
Ekologické centrum Orlov, o.p.s.	11 999	0,4	6
Základní škola Bernarda Bolzana obecně prospěšná společnost	11 309	0,4	1
Základní škola waldorfská a mateřská škola České Budějovice o.p.s.	11 079	0,4	3
HEWER, z.s.	10 867	0,4	9
Společnost Podané ruce o.p.s.	10 526	0,4	49
PKF - Prague Philharmonia, o.p.s.	10 300	0,4	3
MeetFactory o.p.s.	10 000	0,4	1

Zdroj: Databáze rozpočtu krajů a hl. m. Prahy, upraveno

- Největší objem dotací z rozpočtů krajů a hl. m. Prahy v roce 2016 získala Diecézní charita Brno ve výši 56,8 mil Kč.
- Nejvíce dotací z rozpočtů krajů a hl. m. Prahy v roce 2016 získal Junák - český skaut, kraj Praha, z. s. v počtu 198 dotací.
- Přes 11 % objemu dotací z rozpočtů krajů a hl. m. Prahy v roce 2016 bylo poskytnuto 10 NNO.

Tabulka P4_6. Poměrové ukazatele dotací z rozpočtů krajů a rozpočtu hl. m. Prahy podle počtu zaměstnanců příjemce dotace v roce 2016 (v tis. Kč)

Název NNO příjemce dotace	Součet dotací (v tis. Kč)	Podíl dotací (v %)	Počet dotací	Počet příjemců	Podíl příjemců (v %)
1 - 5 zaměstnanců	689 504	24,2	3 290	1636	19,5
6 - 9 zaměstnanců	181 914	6,4	714	323	3,8
10 - 19 zaměstnanců	252 172	8,9	952	357	4,3
20 - 24 zaměstnanci	69 596	2,4	221	83	1,0
25 - 49 zaměstnanců	272 328	9,6	795	201	2,4
50 - 99 zaměstnanců	284 880	10,0	542	116	1,4
100 - 199 zaměstnanců	148 396	5,2	416	59	0,7
200 - 249 zaměstnanců	6 677	0,2	24	4	0,0
250 a více zaměstnanců	129 197	4,5	353	11	0,1
Neuvedeno	811 998	28,5	8 240	5 607	66,8
Celkem	2 846 663	100,0	15 547	8 397	100,0

Zdroj: Databáze rozpočtu krajů a hl. m. Prahy, upraveno a RES

Tabulka P4_7. Poměrové ukazatele dotací z rozpočtů krajů a hl. m. Prahy podle roku založení příjemce dotace v roce 2016 (v tis. Kč)

Rok založení NNO	Součet dotací (v tis. Kč)	Podíl (v %)	Počet dotací	Ø výše na dotaci (v tis. Kč)	Počet příjemců	Ø výše na příjemce (v tis. Kč)	Ø počet dotací na příjemce
před 1989	33 058	1,2	232	142	139	238	2
1990	391 691	13,8	1 573	249	604	648	3
1991	194 055	6,8	1 404	138	811	239	2
1992	217 841	7,7	1 271	171	507	430	3
1993	100 797	3,5	817	123	422	239	2
1994	105 440	3,7	874	121	345	306	3
1995	50 354	1,8	507	99	332	152	2
1996	84 470	3,0	486	174	300	282	2
1997	117 354	4,1	447	263	217	541	2
1998	73 188	2,6	495	148	259	283	2
1999	118 289	4,2	475	249	234	506	2
2000	65 163	2,3	427	153	223	292	2
2001	180 709	6,3	568	318	274	660	2
2002	94 849	3,3	416	228	211	450	2
2003	117 097	4,1	500	234	263	445	2
2004	95 778	3,4	450	213	250	383	2
2005	89 572	3,1	408	220	249	360	2
2006	93 802	3,3	465	202	285	329	2
2007	79 731	2,8	371	215	250	319	1
2008	67 902	2,4	373	182	237	287	2
2009	58 796	2,1	372	158	235	250	2
2010	58 606	2,1	452	130	268	219	2
2011	58 159	2,0	416	140	282	206	1
2012	71 393	2,5	483	148	299	239	2
2013	71 158	2,5	437	163	306	233	1
2014	42 694	1,5	309	138	212	201	1
2015	100 464	3,5	369	272	269	373	1
2016	14 251	0,5	150	95	114	125	1

Zdroj: Databáze rozpočtu krajů a hl. m. Prahy, upraveno a RES

- Průměrná výše objemu dotací na NNO příjemce v roce 2016 z rozpočtů krajů a rozpočtu hl. m. Prahy činila 339 tis. Kč.

Příloha 5: Dotace poskytnuté NNO na spolufinancování EU a EHP projektů ze státního a krajských rozpočtů a rozpočtu hl. m. Prahy v roce 2016

Dotace poskytnuté na spolufinancování EU a EHP projektů ze státního rozpočtu v roce 2016

- Na projekty EU a EHP vedených státem v roce 2016 dosáhlo 14 účelových zařízení církví, 5 nadačních subjektů, 198 obecně prospěšných společností, 67 ústavů, 455 spolků a 24 pobočných spolků, 10 školských právnických osob a 18 zájmových sdružení právnických osob.
- Ze státního rozpočtu bylo v roce 2016 poskytnuto 1 281 dotací ve výši 246,3 mil. Kč, což generovalo spolufinancování z rozpočtu EU a EHP ve výši 1 276,2 mil. Kč. Dalších 153 projektů EU a EHP bylo administrováno bez finanční spoluúčasti státního rozpočtu.

Tabulka P5_1. Projekty spolufinancované EU a EHP a státním rozpočtem v roce 2016 dle jednotlivých programů (v tis. Kč)

Operační program EU/ program EHP	Počet EU/EHP projektů	Součet dotací EU/EHP projektů spolufinancovaných		Počet pouze administrovaných projektů ze SR
		z EU/EHP (v tis. Kč)	ze SR (v tis. Kč)	
Integrovaný operační program	4	12 299	2 170	
Integrovaný regionální operační program	38	31 832	0	38
Lidské zdroje a zaměstnanost	55	18 537	2 986	2
Technická pomoc	1	455	80	
Vzdělávání pro konkurenceschopnost	20	2 138	377	
Výzkum a vývoj pro inovace	10	85 066	15 012	5
Výzkum, vývoj a vzdělávání	155	199 706	36 834	
Zaměstnanost	897	804 445	163 947	
Životní prostředí	36	23 676	513	26
Přeshraniční spolupráce (ČR – Sasko, ČR - SR, ČR - Bavorsko, ČR - Polsko)	65	18 304	6 487	
Azylový, migrační a integrační fond	10	26 680	8 893	
Komunitární programy	12	1 767	460	8
Národní včelařský program	4	446	446	
Finanční mechanismus EHP Norsko	69	32 076	447	59
Program česko-švýcarské spolupráce	58	18 751	7 614	15
Celkem	1 434	1 276 176	246 268	153

Zdroj: Databáze kapitol státního rozpočtu; upraveno

- Nejvíce projektů EU a EHP vedených státem v roce 2016 bylo podpořeno v rámci Operačního programu Zaměstnanost (897 projektů) a Operačního programu Výzkum, vývoj a vzdělávání (155 projektů).
- Evropskou unií byly v roce 2016 nejvíce podpořeny projekty Operačního programu Zaměstnanost (804,4 mil. Kč) a Operačního programu Výzkum, vývoj a vzdělávání (199,7 mil. Kč).
- V rámci spolufinancování projektů EU a EHP ze státního rozpočtu v roce 2016 bylo nejvíce podpořeno odvětví „Sociální věci a politika zaměstnanosti“ (67,8 %) a z fondů EU a EHP byla nejvíce podpořena odvětví „Sociální věci a politika zaměstnanosti“ (64,4 %).

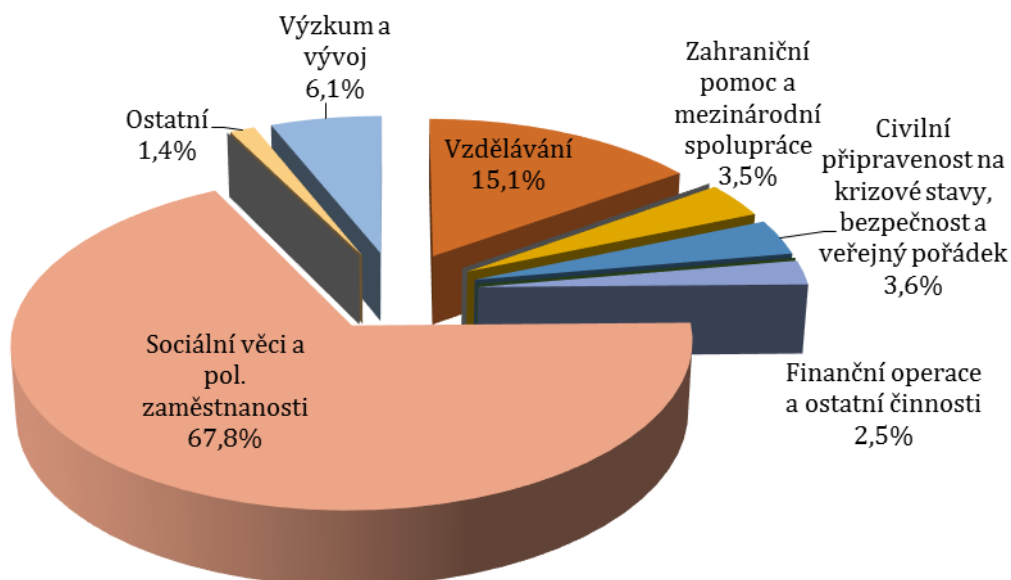
Tabulka P5_2. Dotace poskytnuté ze státního rozpočtu na spolufinancování projektů EU a EHP v roce 2016 podle rozpočtu a operačního programu (v tis. Kč)

Rozpočet SR	313 MPSV	314 MV	315 MZP	317 MMR	329 MZe	333 MŠMT	335 MZd	398 VPS
Operační program EU, program EHP								
Integrovaný operační program				2 170				
Integrovaný regionální operační program				0				
Lidské zdroje a zaměstnanost	2 986	0						
Technická pomoc				80				
Vzdělávání pro konkurenceschopnost						377		
Výzkum a vývoj pro inovace						15 012		
Výzkum, vývoj a vzdělávání						36 834		
Zaměstnanost	163 947							
Životní prostředí			513					
Přeshraniční spolupráce (ČR – Sasko, ČR - SR, ČR - Bavorsko, ČR - Polsko)				6 487				
Azylový, migrační a integrační fond		8 893						
Komunitární programy		0	460					
Národní včelařský program					446			
Finanční mechanismus EHP Norsko			447					
Program česko-švýcarské spolupráce							1 559	6 055
Celkem	166 934	8 893	1 421	8 737	446	52 223	1 559	6 055

Zdroj: Databáze kapitol státního rozpočtu; upraveno "

- U projektů EU a EHP vedených státem v roce 2016 byly v největší míře NNO finančně podpořeny z EU v odvětví „Sociální věci a politika zaměstnanosti“ a „Vzdělávání“.

Graf P5_1. Podíl dotací poskytnutých ze státního rozpočtu na spolufinancování projektů EU a EHP v roce 2016 dle odvětví (v %)



Zdroj: Databáze kapitol státního rozpočtu; upraveno

Tabulka P5_3. Spolufinancování projektů EU a EHP poskytnutých ze státního rozpočtu a z rozpočtů EU a EHP v roce 2016 podle odvětví (v tis. Kč)

Odvětví	spolufinancování SR (v tis. Kč)	spolufinancování EU (v tis. Kč)	Celkem	
			Součet dotací (v tis. Kč)	Počet dotací
Zemědělství, lesní hospodářství	446	466	912	5
Průmyslová a ostatní odvětví hospodářství	4	8 551	8 555	13
Vzdělávání a školské služby	37 211	201 844	239 056	175
Zdravotnictví	1 559	32 716	34 275	73
Ochrana životního prostředí	1 416	33 215	34 631	63
Výzkum a vývoj	15 012	85 066	100 078	10
Sociální věci a politika zaměstnanosti	166 934	821 793	988 726	950
Civilní připravenost na kr. stavy, bezpečnost a v. pořádek	8 893	29 636	38 529	20
Zahraniční pomoc a mezinárodní spolupráce	8 737	62 890	71 627	108
Finanční operace a ostatní činnosti	6 055	0	6 055	17
Celkem	246 268	1 276 176	1 522 444	1 434

Zdroj: Databáze kapitol státního rozpočtu; upraveno

Dotace poskytnuté na spolufinancování projektů EU a EHP z rozpočtů krajů a hl. m. Prahy v roce 2016

- Na projekty EU a EHP vedených kraji a hl. m. Prahou v roce 2016 dosáhlo 26 účelových zařízení církví, žádné nadační subjekty, 46 obecně prospěšných společností, 39 spolků a 3 pobočných spolků, 16 ústavů, 1 školská právnická osoba.
- Z rozpočtů krajů a hl. m. Prahy bylo spolufinancováno 225 dotací ve výši 41,9 mil. Kč se spolufinancováním ze strany rozpočtu EU a EHP ve výši 244,8 mil. Kč a ze státního rozpočtu ve výši 19,6 mil. Kč. 1 projekt EU a EHP byl kraji pouze administrován.

Tabulka P5_4. Dotace poskytnuté na spolufinancování projektů EU a EHP z rozpočtů krajů a hl. m. Prahy v roce 2016 dle jednotlivých programů (v tis. Kč)

Operační program EU/ program EHP	Počet projektů	Součet dotací EU/EHP projektů spolufinancovaných			Počet pouze administrovaných projektů z KR
		z EU (v tis. Kč)	ze SR (v tis. Kč)	z KR (v tis. Kč)	
Výzkum, vývoj a vzdělávání	2	60 159	68	12 509	0
Zaměstnanost	187	162 736	19 146	9 572	1
Praha – Adaptabilita	34	19 907	0	19 587	0
Komunitární program	3	1 965	393	262	0
Celkem	226	244 767	19 607	41 930	1

Zdroj: Databáze krajů a hl. m. Prahy; upraveno

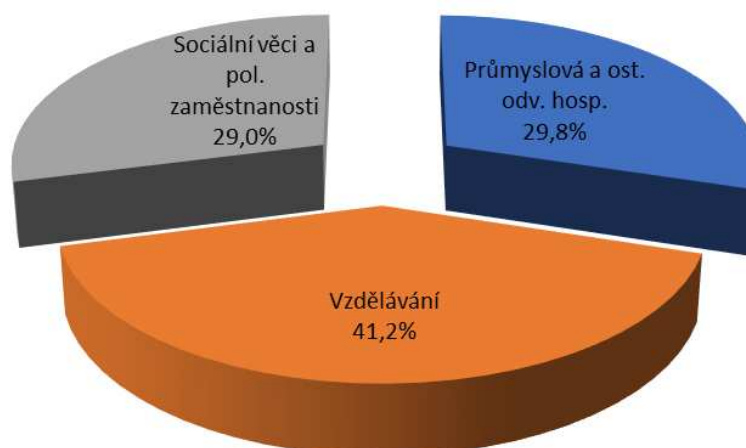
- Nejvíce projektů EU a EHP vedených kraji a hl. m. Prahou v roce 2016 bylo podpořeno v rámci Operačního programu Praha – Adaptabilita (187 projektů).
- Evropskou unií byly v roce 2016 nejvíce podpořeny projekty Operačního programu Praha - Adaptabilita (162,7 mil. Kč).
- Největší podíl na spolufinancování projektů EU a EHP vedených kraji a hl. m. Prahou v roce 2016 má rozpočet hl. m. Prahy v rámci Operačního programu Praha - Adaptabilita ve výši 19,6 mil. Kč.

Tabulka P5_5. Dotace poskytnuté z rozpočtů krajů a hl. m. Prahy v roce 2016 na spolufinancování projektů EU a EHP podle jednotlivých operačních programů (v tis. Kč)

Operační program EU/ program EHP	Rozpočet						
	CZ010 hl. m. Praha	CZ020 Středočeský	CZ032 Plzeňský	CZ063 Vysočina	CZ064 Jihomoravský	CZ072 Zlínský	CZ080 Moravskoslezský
Výzkum, vývoj a vzdělávání		12 475					34
Zaměstnanost		1 192	2 338	1 247		4 795	
Praha – Adaptabilita	19 587						
Komunitární program					262		
Celkem	19 587	13 667	2 338	1 247	262	4 795	34

Zdroj: Databáze krajů a hl. m. Prahy, upraveno

Graf P5_2. Podíl dotací poskytnutých z rozpočtů krajů a hl. m. Prahy na spolufinancování projektů EU a EHP v roce 2016 dle odvětví (v %)



Zdroj: Databáze krajů a hl. m. Prahy, upraveno

- V rámci spolufinancování projektů EU a EHP z krajských rozpočtů a rozpočtu hl. m. Prahy bylo nejvíce podpořeno odvětví „Vzdělávání a školské služby“ (41,2 %) a z fondů EU a EHP byla nejvíce podpořeno odvětví „Sociální věci a politika zaměstnanosti“ (68,4 %).

Tabulka P5_6. Spolufinancování projektů EU a EHP poskytnuté z rozpočtů krajů a hl. m. Prahy a z rozpočtů EU a EHP v roce 2016 (v tis. Kč)

Odvětví	spolufinancování EU (v tis. Kč)	spolufinancování SR (v tis. Kč)	spolufinancování KR (v tis. Kč)	Celkem	
				Součet dotací (v tis. Kč)	Počet dotací
Průmyslová a ostatní odvětví hospodářství	59 580		12 475	72 055	1
Vzdělávání a školské služby	17 837	68	17 292	35 198	27
Sociální věci a politika zaměstnanosti	167 343	19 538	12 163	199 044	197
Státní moc, státní správa a územní samospráva	7	1	0	8	1
Celkem	244 767	19 607	41 930	306 304	226

Zdroj: Databáze krajů a hl. m. Prahy, upraveno

Příloha 6: Metodika Rozboru

ROZSAH SLEDOVÁNÍ

Rozsah sledování Rozboru pro rok 2016:

- a) **všechny dotace ze státního rozpočtu a státních fondů** poskytnuté NNO v souladu se zákonem č. 218/2000 Sb., o rozpočtových pravidlech a o změně některých souvisejících zákonů (rozpočtová pravidla), ve znění pozdějších předpisů;
- b) **všechny dotace z rozpočtů územně samosprávných celků** poskytnuté NNO v souladu se zákonem č. 250/2000 Sb., o rozpočtových pravidlech územních rozpočtů, ve znění pozdějších předpisů;
- c) **všechny veřejné zakázky ze státního rozpočtu a rozpočtů krajů**, které získaly NNO v souladu se zákonem č. 137/2006 Sb., o veřejných zakázkách, ve znění pozdějších předpisů.

ZDROJE DAT

- a) Za státní rozpočet jsou hlavním zdrojem dat databáze vedené jednotlivými kapitolami státního rozpočtu. Údaje o poskytnutých dotacích a veřejných zakázkách z rozpočtů krajů a rozpočtu hl. m. Prahy jsou čerpány z databází vedených jednotlivými kraji a hl. m. Prahou;
- b) V případě obecních rozpočtů (mimo rozpočet hl. m. Prahy) a státních fondů se hlavním zdrojem dat pro rok 2016 stal MONITOR,² který obsahuje datové oblasti účetního a finančního výkaznictví jednotlivých rozpočtů;
- c) Pro analýzu příjemce dotace je využito dat z Registru ekonomických subjektů (RES) a údajů z Českého statistického úřadu (ČSÚ).

SLEDOVANÉ KATEGORIE

A. Poskytovatel dotace / zadavatel veřejné zakázky

Pod pojmem poskytovatel dotace / zadavatel veřejné zakázky se míní správce kapitoly nebo celého rozpočtu, z něhož byla dotace poskytnuta / veřejná zakázka zadána. Poskytovatelé dotací jsou dále členěni podle dvou kategorií:

1. **Rozpočet** – rozlišuje jak **jednotlivé kapitoly státního rozpočtu**, tak **rozpočty jednotlivých státních fondů, krajů a rozpočet hl. města Prahy**. V případě **rozpočtů obcí** je uvádíme **souhrnně v členění NUTS III** (mimo CZ010 hl. m. Praha);
2. **Dotační titul** – je účelový program, který vyhláší poskytovatel dotace a na základě kterého je poskytnuta dotace. Každé dotaci je jejím poskytovatelem podle dotačního titulu určena položka a paragraf rozpočtové skladby.

Zadavatelé veřejných zakázek jsou dále členěni podle dvou kategorií:

1. **Rozpočet**;
2. **Paragraf rozpočtové skladby**.

²Data pro potřeby Rozboru byly ze systému MONITOR staženy 1.8.2017 a prezentují data k 31.12.2016.

B. Příjemce dotace / dodavatel veřejné zakázky

Příjemce dotace je právní subjekt, který obdržel dotaci z veřejných rozpočtů. Příjemci dotací jsou dále členěni podle čtyř kategorií:

1. Právní forma:

- a) **Církevní právnické osoby**, které jsou zřizovány církvemi a náboženskými společnostmi podle zákona č. 3/2002 Sb., o svobodě náboženského vyznání a postavení církví a náboženských společností a o změně některých zákonů (zákon o církvích a náboženských společnostech), ve znění pozdějších předpisů, a které jsou evidovány v Rejstříku CPO vedeném Ministerstvem kultury.

Na základě vymezení NNO podle RVNNO jsou v případě státního a krajských rozpočtů sledovány pouze subjekty evidované podle § 15a zákona č. 3/2002 Sb., jako **účelová zařízení církví a náboženských společností**.

V případě obecních rozpočtů a státních fondů jsou sledovány všechny CPO, protože z čerpaného zdroje dat MONITOR pro obecní rozpočty a státní fondy (viz podkapitoly Zdroje dat a Úprava dat) nelze vyčlenit pouze účelová zařízení..

- b) **Nadace a nadační fondy**, které jsou zřizovány podle zákona č. 89/2012 Sb., občanský zákoník.

V případě státního, krajských rozpočtů a rozpočtu hl. m. Prahy jsou nadace a nadační fondy sledovány v rámci jedné položky – **nadační subjekty**.

V případě obecních rozpočtů a rozpočtů státních fondů nejsou nadace a nadační fondy sledovány. Finanční příspěvky nadacím a nadačním fondům jsou v MONITORu sledovány v rámci položek ostatní neziskové a podobné organizace, kde jsou evidovány spolu s honebními společenstvy, Svazem měst a obcí a dalšími organizacemi nevyjmenovanými v jiných položkách.

- c) **Spolek**, který se řídí zákonem č. 89/2012 Sb., občanský zákoník. Sledování zahrnuje také jejich **pobočné spolky**.³

- d) **Obecně prospěšné společnosti**, které byly založeny podle zákona č. 248/1995 Sb., o obecně prospěšných společnostech a o změně a doplnění některých zákonů, ve znění pozdějších předpisů.

- e) **Ústav**, který se řídí zákonem č. 89/2012 Sb., občanský zákoník.

- f) **Školská právnická osoba**, která se řídí zákonem č. 561/2004 Sb., o předškolním, základním, středním, vyšším odborném a jiném vzdělávání (školský zákon), ve znění pozdějších předpisů.

- g) **Zájmové sdružení právnických osob**, které bylo zřízeno podle zákona č. 40/1964 Sb., Občanský zákoník, ve znění účinném do 31. 12. 2013.

2. **Sídlo** – v případě dotací poskytnutých ze státního rozpočtu je sledováno také sídlo příjemce dotace, a to podle krajů (NUTS III).

3. **Rok založení** – v případě dotací poskytnutých ze státního rozpočtu a rozpočtů krajů a hl. m. Prahy je sledován také rok založení příjemce dotace.

³Do 31. 12. 2013 se jednalo o občanská sdružení, resp. jejich organizační jednotky

4. **Počet zaměstnanců** – v případě dotací poskytnutých ze státního rozpočtu a rozpočtů krajů a hl. m. Prahy je sledována i kategorie počtu zaměstnanců⁴ příjemce dotace podle ČSÚ.

Dodavatel veřejné zakázky je právní subjekt, kterému byla veřejná zakázka zadána. Dodavatel veřejných zakázek je dále členěn podle kategorie právní forma.

SLEDOVANÉ UKAZATELE

A. Státní rozpočet, krajské rozpočty

1. **Poskytnutá dotace/veřejná zakázka** je částka poskytnutých dotací dle vydaných rozhodnutí za příslušný rok / je výše objemu veřejných zakázek, která byla přidělena danému příjemci. Z ukazatele „objem poskytnutých dotací“ je vytvořena další sledovaná kategorie, kterou je **velikost**;
2. **Počet poskytnutých dotací/veřejných zakázek** je sledován jak za kategorie vztahující se k poskytovatelům dotací/zadavatelům veřejných zakázek, tak za kategorie vztahující se k příjemcům;
3. **Počet příjemců dotací** je vypočítán jako jedinečný počet a je sledován pouze za kategorie, které se vztahují k příjemcům dotací.⁵

B. Obecní rozpočty, státní fondy

1. **Poskytnuté dotace** jsou v Rozboru čerpány z MONITOR jako „výsledek od počátku roku“.

ÚPRAVA DAT

A. Získané databáze jednotlivých dotací ze státního rozpočtu a rozpočtů jednotlivých krajů, včetně hl. m. Prahy byly upraveny:

1. **Odstranění nesprávně evidovaných údajů.**⁶ Získané databáze obsahovaly údaje za právní formy odlišné od vymezení RVNNO (např. svazek obcí, příspěvková organizace, družstvo, společnost s ručením omezeným, akciová společnost, komora, fyzická osoba, honební společenstvo, odborová organizace apod.).⁷ Nesprávně evidované údaje byly z databází odstraněny. V případě státního rozpočtu se jednalo o 93 dotací ve výši 95,8 mil. Kč, v případě rozpočtů krajů bylo vyřazeno 112 dotací ve výši 18,5 mil. Kč.
2. **Odstranění církevních právnických osob, které nejsou evidovány jako „účelová zařízení“.** V databázích byly ponechány pouze údaje za účelová zařízení církví a náboženských společností tak, jak byla evidována v Rejstříku církevních právnických osob spravovaném Ministerstvem kultury. Údaje za organizace s právní formou 721, 722,

⁴KATPOECD – Kategorie počtu zaměstnanců (metodika OECD). Jednotlivé položky tohoto ukazatele jsou dostupné na webu ČSÚ v sekci číselníky <<http://apl.czso.cz/iSMS/cisdet.jsp?kodcis=579>>.

⁵ Sledováním počtu příjemců dotací také za kategorie, které se vztahují k poskytovateli dotace, docházelo v minulosti k duplicitě údajů u těch subjektů, kterým se podařilo získat dotace od více poskytovatelů dotací, resp. v rámci více dotačních titulů.

⁶ Dotace s účelovým znakem 13305 byly evidovány v kapitolách státního rozpočtu i v rozpočtech krajů a hl. m. Prahy. Tyto dotace jsou prezentovány pouze v rámci státního rozpočtu.

⁷ Upozorňujeme, že mohlo dojít také k opačné situaci, kdy se v získaných databázích nemusely vyskytovat údaje za subjekty, které by vymezení RVNNO vyhovovaly. Tento stav však zpracovatelé nemohli napravit, protože disponovali pouze vždy těmi částmi databází, které podle poskytovatelů dotací obsahovaly údaje za vybrané právní formy.

723 - církevní organizace, které nebyly evidovány jako účelová zařízení církví, byly vypuštěny.⁸ V případě státního rozpočtu se jednalo o 112 dotací v celkové výši 45,2 mil. Kč, v případě rozpočtů krajů šlo o 462 dotací v celkové výši 63,5 mil. Kč.

3. Zařazení dotačních titulů/programů a zařazení veřejných zakázek podle odvětvového třídění rozpočtové skladby. Jednotlivé dotační tituly byly poskytovateli dotací klasifikovány do paragrafů odvětvového třídění rozpočtové skladby, stejně jako veřejné zakázky zadavateli. Zobrazeny jsou pouze vybrané skupiny, oddíly, pododdíly (popřípadě jejich účelově vytvořená seskupení pro potřeby Rozboru), v rámci nichž byly poskytnuty. Přehled použitých skupin, oddílů a pododdílů odvětvového třídění rozpočtové skladby a jejich účelových seskupení je uveden v následující části Zobrazení údajů v dokumentu Rozbor.

4. Přiřazení dotačních titulů/programů podle Hlavních oblastí státní dotační politiky. Jde o dotační tituly, které spadají do režimu státní dotační politiky. Režim státní dotační politiky je souhrn dotací, poskytnutých NNO jednotlivými ministerstvy na základě Hlavních oblastí státní dotační politiky vůči NNO pro rok 2016, které byly schváleny usnesením vlády ze dne 15. června 2015 č. 470.

B. Získané dotace z obecních rozpočtů a státních fondů z informačního systému MONITOR byly upraveny:

1. Výběr požadovaných položek běžných a kapitálových výdajů druhového třídění rozpočtové skladby podle příjemce. V obou případech byly ponechány pouze údaje o investičních a neinvestičních dotacích, jejichž příjemci byly obecně prospěšné společnosti - položky 5221, 6321; spolky – položky 5222, 6322; církve a náboženské společnosti (tj. všechny církevní právnické osoby) – položky 5223, 6323.⁹ Nadace a nadační fondy, ústavy a zájmová sdružení právnických osob jsou u druhového třídění rozpočtové skladby evidovány v rámci položek ostatní neziskové a podobné organizace, kde jsou evidovány i honební společenstva, svazy měst a obcí, apod., proto je v případě obecních rozpočtů a státních fondů neuvádíme.

2. Zařazení paragrafů odvětvového třídění rozpočtové skladby do účelového seskupení pro potřeby Rozboru. Jednotlivé dotační tituly byly poskytovateli dotací klasifikovány do paragrafů odvětvového třídění rozpočtové skladby. Sumáře již obsahují pouze souhrny za jednotlivé paragrafy odvětvového třídění rozpočtové skladby. Zobrazeny jsou pouze vybrané skupiny, oddíly, pododdíly (popřípadě jejich účelově vytvořená seskupení pro potřeby Rozboru) v rámci nichž byla poskytnuta dotace. Přehled použitých skupin, oddílů a pododdílů odvětvového třídění rozpočtové skladby a jejich účelového seskupení je uveden v následující části Zobrazení údajů v dokumentu Rozbor.

Odstranění nesprávně evidovaných údajů není možné.¹⁰ Přestože MONITOR poskytuje účetní a finanční výkazy za jednotlivé rozpočty, pro účely Rozboru je využito pouze výše poskytnuté dotace jako „výsledek od počátku roku“. Nelze zde sledovat jednotlivé dotace a identifikovat jejich příjemce na základě jména či IČ.

⁸ U tabulek podle právní formy je výběr účelových zařízení církví označen jako (- 721, - 722, - 723).

⁹ U tabulek podle právních forem jsou církevní právnické osoby uvedeny jako (721, 722, 723).

¹⁰ Upozorňujeme, že v datech čerpaných z MONITORu mohlo dojít k situaci, kdy poskytovatelé zařadili dotace NNO do nesprávných položek druhového třídění, anebo zařadili do námi sledovaných položek dotace nesprávným subjektům. Tento stav však zpracovatelé nemohli napravit, neboť data jsou poskytována v účetních a finančních výkazech jednotlivých rozpočtů bez možnosti identifikovat jednotlivé dotace a jejich příjemce, a tedy odstranit nesprávně evidované údaje.

PREZENTACE ÚDAJŮ

Zobrazení údajů v dokumentu Rozbor

Rozbor pro rok 2016 má následující strukturu. Zjištěné údaje o financování NNO z veřejných rozpočtů ČR prezentuje ve třech rovinách.

1. Nejdůležitější poznatky ke struktuře a vývoji financování NNO z veřejných rozpočtů ČR předkládá úvodní část Rozboru v podobě grafů, bodů a tabulek vypovídajících o vývoji a struktuře. Tato zjištění jsou uvedena v 1. až 6. kapitole.
2. Sestavu analytických (rozebírají jednu sledovanou kategorii) a kontingenčních (srovnávají dvě sledované kategorie) tabulek shrnujících zjištěné údaje o financování NNO z jednotlivých veřejných rozpočtů ČR pro rok 2016. Tyto tabulky jsou uvedeny v příloze 1.
3. Údaje 1/ o veřejných zakázkách; 2/ o NNO příjemcích dotací; 3/ o státní dotační politice ČR vůči NNO; 4/ o kofinancovaných projektech EU a EHP z veřejných rozpočtů, jejichž příjemci jsou NNO, jsou prezentovány v samostatných analytických přílohách 2, 3, 4 a 5.

Sledované kategorie jsou v tabulkách uváděny pomocí číselníků:

Sledovaná kategorie	Číselník	Poznámka
Rozpočet	Kapitoly státního rozpočtu, jednotlivé státní fondy CZ-NUTS III (Klasifikace územních statistických jednotek)	
Dotační titul	Odvětvové členění rozpočtové skladby	Účelové seskupení vytvořené pro potřeby Rozboru prezentované v následující tabulce
Sídlo	CZ-NUTS III (Klasifikace územních statistických jednotek)	
Počet zaměstnanců	KATPOECD (Kategorie počtu zaměstnanců)	
Právní forma	Právní forma organizace	<u>U státního rozpočtu, u krajských rozpočtů a rozpočtu hl. m. Prahy:</u> 117, 422 a 118, 423 společně; 706, 906 společně; 736, 936 společně; 721 výběr, 722 výběr, 723 výběr, účelová zařízení; 141 zvlášť; 161 zvlášť; 641 zvlášť; 751 zvlášť; <u>U obecních rozpočtů (mimo rozpočet hl. m. Prahy) a státních fondů:</u> 706, 906 a 736, 936 společně, včetně jimi zřízených právnických osob (641); 141 a jimi zřízené školské právnické osoby (641); 721, 722, 723 a jimi zřízené školské právnické osoby (641);

Prezentace údajů za rozpočet hl. m. Prahy

Dle zákona č. 131/2000 Sb., o hlavním městě Praze, je hl. m. Praha obcí i krajem zároveň. Pro účely Rozboru je rozpočet hl. m. Prahy prezentován pouze společně s údaji za rozpočty krajů. Ve všech kapitolách pojednávajících o krajských a obecních rozpočtech je pro úplnost vždy vyjádřeno, zda je prezentován i rozpočet hl. m. Prahy.

Přehled použitých skupin, oddílů a pododdílů odvětvového třídění rozpočtové skladby a jejich účelových seskupení pro potřeby Rozboru 2016¹¹

Skupiny, oddíly a pododdíly odvětvového třídění rozpočtové skladby	Seskupení pro potřeby Rozboru
<p>Skupina 1: Zemědělství, lesní hospodářství a rybářství</p> <p>10: Zemědělství, lesní hospodářství a rybářství</p> <p>101: Zemědělská a potravinářská činnost a rozvoj</p> <p>102: Regulace zemědělské produkce, organizace trhu a poskytování podpor</p> <p>103: Lesní hospodářství</p> <p>106: Správa v zemědělství</p> <p>107: Rybářství</p> <p>109: Ostatní činnost a nespecifikované výdaje</p>	<p>Zemědělství, lesní hospodářství a rybářství (101, 102, 103, 106, 107, 109)</p> <p>z toho: Zemědělská a potravinářská činnost (101)</p> <p>z toho: Lesnictví (103)</p>
<p>Skupina 2: Průmyslová a ostatní odvětví hospodářství</p> <p>21: Průmysl, stavebnictví, obchod a služby</p> <p>211: Zásadní těžebního průmyslu a energetiky</p> <p>212: Ostatní odvětvové a oborové záležitosti v průmyslu a stavebnictví</p> <p>214: Vnitřní obchod, služby a cestovní ruch</p> <p>216: Správa v odvětví energetiky, průmyslu, stavebnictví, obchodu a služeb</p> <p>219: Ostatní činnost a nespecifikované výdaje</p> <p>22: Doprava</p> <p>221: Pozemní komunikace</p> <p>222: Silniční doprava</p> <p>223: Vnitrozemská a námořní plavba</p> <p>224: Železniční doprava</p> <p>225: Civilní letecká doprava</p> <p>226: Správa v dopravě</p> <p>227: Doprava ostatních drah</p> <p>229: Ostatní činnosti a nespecifikované výdaje v dopravě</p> <p>23: Vodní hospodářství</p> <p>231: Pitná voda</p> <p>232: Odvádění a čištění odpadních vod a nakládání s kaly</p> <p>233: Vodní toky a vodohospodářská díla</p> <p>234: Voda v zemědělské krajině</p> <p>236: Správa ve vodním hospodářství</p> <p>239: Ostatní činnost a nespecifikované výdaje</p> <p>25: Všeobecné hospodářské záležitosti a ostatní ekonomické funkce</p> <p>251: Podpora podnikání</p>	<p>Průmyslová a ostatní odvětví hospodářství (211,212,214,216,219,221, 222, 223, 224, 225, 226,227,229,231,232, 233, 234, 236, 239, 251)</p> <p>z toho: Vnitřní obchod, služby a cestovní ruch (214)</p>
<p>Skupina 3: Služby pro obyvatelstvo</p> <p>31 a 32: Vzdělávání a školské služby</p> <p>311: Zařízení předškolní výchovy a základního vzdělávání</p> <p>312: Střední vzdělávání a vzdělávání v konzervatořích</p> <p>313: Školská zařízení pro výkon ústavní a ochranné výchovy</p> <p>314: Ostatní zařízení související s výchovou a vzděláváním</p> <p>315: Školy zajišťující vyšší odborné vzdělávání</p> <p>321: Zařízení vysokoškolského vzdělávání</p> <p>322: Ostatní zařízení související s vysokoškolským vzděláváním</p> <p>323: Zájmové studium</p> <p>326: Správa ve vzdělávání</p> <p>329: Ostatní činnost a nespecifikované výdaje</p>	<p>Vzdělávání a školské služby (311, 312, 313, 314, 315, 321, 322,323, 326, 329)</p> <p>z toho: Předškolní, základní a středoškolské vzdělávání (311, 312)</p> <p>z toho: Vyšší odborné a vysokoškolské vzdělávání (315, 321, 322)</p> <p>z toho: Umělecké a zájmové vzdělávání (323)</p> <p>z toho: Vzdělávání národnostních menšin a multikulturní výchova (3292)</p> <p>z toho: Integrace romské komunity ve vzdělávání (3293)</p>

¹¹ Uvádíme zde pouze rozpočtové skupiny, oddíly a pododdíly odvětvového třídění, které byly použity v případě dotací NNO. Úplný výčet uvádí vyhláška MF č. 323/2002 Sb., o rozpočtové skladbě, ve znění pozdějších předpisů.

Skupiny, oddíly a pododdíly odvětvového třídění rozpočtové skladby	Seskupení pro potřeby Rozboru
<p>33: Kultura, církve a sdělovací prostředky</p> <p>331: Kultura 332: Ochrana památek a péče o kulturní dědictví a národní a historické povědomí 333: Činnosti registrovaných církví a náboženských společností 334: Sdělovací prostředky 336: Správa v oblasti kultury, církví a sdělovacích prostředků 339: Ostatní činnosti v záležitostech kultury, církví a sdělovacích prostředků</p>	<p>Kultura a ochrana památek (331, 332, 333, 334, 336, 339) z toho: Kultura (331) z toho: Ochrana památek a péče o kulturní dědictví (332) z toho: Činnosti registrovaných církví a náboženských společností (333)</p>
<p>34: Tělovýchova a zájmová činnost 341: Tělovýchova</p>	<p>Tělovýchova (341) z toho: Státní sportovní reprezentace (3411)</p>
<p>342: Zájmová činnost a rekreace</p>	<p>Zájmová činnost a rekreace (342) z toho: Volný čas dětí a mládeže (3421)</p>
<p>35: Zdravotnictví 351: Ambulantní péče 352: Ústavní péče 353: Zvláštní zdravotnická zařízení a služby pro zdravotnictví 354: Zdravotnické programy</p> <p>356: Správa ve zdravotnictví 359: Ostatní činnost ve zdravotnictví</p>	<p>Zdravotnictví (351,352,353, 354, 356, 359) z toho: Ambulantní a ústavní péče (351, 352)</p> <p>z toho: Prevence před drogami, alkoholem a návykovými látkami (3541) z toho: Ostatní zdravotnické programy (3542, 3543, 3544, 3545, 3549)</p>
<p>36: Bydlení, komunální služby a územní rozvoj</p> <p>361: Rozvoj bydlení a bytové hospodářství 363: Komunální služby a územní rozvoj 366: Správa v oblasti bydlení, komunálních služeb a úz. rozvoje 369: Ostatní činnost v oblasti bydlení, komunálních služeb a územ. rozvoje</p>	<p>Bydlení, komunální služby a územní rozvoj (361, 363, 366, 369) z toho: Rozvoj bydlení a bytové hospodářství (361)</p>
<p>37: Ochrana životního prostředí 371: Ochrana ovzduší a klimatu 372: Nakládání s odpady 373: Ochrana a sanace půdy a podzemní vody 374: Ochrana přírody a krajiny 376: Správa v ochraně životního prostředí 379: Ostatní činnosti v životním prostředí</p>	<p>Ochrana životního prostředí (371, 372, 373, 374, 376, 379)</p> <p>z toho: Ochrana přírody a krajiny (374)</p> <p>z toho: Ekologická výchova a osvěta (3792)</p>
<p>Skupina 4: Sociální věci a politika zaměstnanosti 41: Dávky a podpory v sociálním zabezpečení 419: Ostatní dávky povahy sociálního zabezpečení 42: Politika zaměstnanosti 422: Aktivní politika zaměstnanosti 43: Sociální služby a společné činnosti v sociálním zabezpečení a politice zaměstnanosti 431: Sociální poradenství 432: Sociální péče a pomoc dětem a mládeži 433: Sociální péče a pomoc manželstvím a rodinám 434: Sociální rehabilitace a ostatní sociální péče a pomoc 435: Služby sociální péče 436: Správa v sociálním zabezpečení a politice zaměstnanosti 437: Služby sociální prevence 439: Ostatní činnost a nespécifikované výdaje</p>	<p>Sociální věci a politika zaměstnanosti (419, 422, 431, 432, 433, 434, 435, 436, 437, 439, UZ 13305 – 4116 položka)</p> <p>z toho: Aktivní politika zaměstnanosti (422)</p> <p>z toho: Sociální poradenství (431) z toho: Péče a pomoc dětem, rodinám a ostatním skupinám obyvatelstva (432, 433, 434) z toho: Služby sociální péče (435) z toho: Služby sociální prevence (437)</p>
<p>Skupina 5: Bezpečnost státu a právní ochrana 51: Obrana 516: Státní správa ve vojenské obraně 519: Ostatní záležitosti obrany 52: Civilní připravenost na krizové stavy 521: Ochrana obyvatelstva 526: Státní správa v oblasti hospodářských opatření 527: Krizové řízení 529: Ostatní záležitosti civilní připravenosti pro krizové stavy 53: Bezpečnost a veřejný pořádek 531: Bezpečnost a veřejný pořádek 539: Ostatní záležitosti bezpečnosti a veřejného pořádku</p>	<p>Civilní připravenost na krizové stavy, bezpečnost a veřejný pořádek (516, 519, 521, 526, 527, 529, 531, 539)</p>

Skupiny, oddíly a pododdíly odvětvového třídění rozpočtové skladby	Seskupení pro potřeby Rozboru
54: Právní ochrana 542: Soudnictví 544: Vězeňství 546: Správa v oblasti právní ochrany 549: Ostatní záležitosti právní ochrany	Právní ochrana (542, 544, 546, 549)
55: Požární ochrana a integrovaný záchranný systém 551: Požární ochrana 552: Ostatní složky a činnosti IZS 556: Státní správa v oblasti hospodářských opatření 559: Ostatní záležitosti požární ochrany a IZS	Požární ochrana a integrovaný záchranný systém (551, 552, 556, 559) z toho: Dobrovolná požární ochrana (5512)
Skupina 6: Všeobecná veřejná správa a služby 61: Státní moc, státní správa, územní samospráva a politické strany 611: Zastupitelské orgány 614: Všeobecná vnitřní státní správa 615: Zahraniční služba a záležitosti 617: Regionální a místní správa 619: Politické strany a hnutí	Státní moc, státní správa a územní samospráva (611, 614, 615, 617, 619)

Vybrané účelové seskupení Finanční operace a ostatní činnosti

39: Ostatní činnosti pro obyvatelstvo 62: Jiné veřejné služby a činnosti 621: Ostatní veřejné služby 63: Finanční operace 631: Obecné příjmy a výdaje z finančních operací 639: Ostatní finanční operace 64: Ostatní činnosti 640: Ostatní činnosti	Finanční operace a ostatní činnosti (390, 621, 631, 639, 640)
--	--

Vybrané účelové seskupení Výzkum a vývoj

108: Zemědělský a lesnický výzkum a vývoj 3212: Výzkum, vývoj a inovace na vysokých školách 358: Výzkum a vývoj ve zdravotnictví 368: Výzkum a vývoj v oblasti bydlení, komunálních služeb a územ. rozvoje 380: Ostatní výzkum a vývoj 528: Výzkum a vývoj v oblasti civilní připravenosti na kriz. stavy 618: Výzkum ve státní správě a samosprávě	Výzkum a vývoj (108, 3212, 358, 368, 380, 528, 618)
--	--

Vybrané účelové seskupení Zahraniční pomoc a mezinárodní spolupráce

2191: Mezinárodní spolupráce v průmyslu, stavebnictví, obchodu a službách 3291: Mezinárodní spolupráce ve vzdělávání 3391: Mezinárodní spolupráce v kultuře, církvích a sděl. prostř. 3691: Mezinárodní spolupráce v oblasti bydlení, komunál. služeb 622: Zahraniční pomoc a mezinárodní spolupráce	Zahraniční pomoc a mezinárodní spolupráce (2191, 3291, 3391, 3691 a 622) Z toho: Humanitární a rozvojová zahraniční pomoc (6221, 6222, 6224)
---	--

ZPRACOVATEL ROZBORU

Zpracovatelem Rozboru pro rok 2016 je Společnost pro studium neziskového sektoru a to konkrétně její pracoviště Centrum pro výzkum neziskového sektoru (CVNS).

Cítace dokumentu:

CVNS; *Rozbor financování nestátních neziskových organizací z veřejných rozpočtů v roce 2016* [online]. RVNNO, Dostupné na [www: <http://www.vlada.cz/cs/rvk/rnno/publikace/publikace>](http://www.vlada.cz/cs/rvk/rnno/publikace/publikace)